

Mercado Bursátil Nacional (Miles de dólares)

	BVQ	TOTAL
Renta Fija	31.391	51.826
Sector Privado	4.358	24.424
Sector Público	27.033	27.402
Renta Variable	14	23,1
TOTAL	31.405	51.849

BVQ
79%



BVG
21%

Negociaciones Bolsa de Valores Quito (Dólares)

Negociaciones por Tipo de Valor		Montos Negociados en Acciones				
Valor	Valor Efectivo	Emisor	Valor Efectivo	# Acciones	Precio	Tipo
Renta Fija	31.390.931					
CERTIFICADOS DE TESORERIA	20.270.627	BANCO DE LA PRODUCCION S.A. - PRODUBANCO	3.133,62	3.194	0,99	ULTIMO
NOTAS DE CREDITO	5.527.298	CONCLINA C A CIA CONJU CLINICO NACIONAL	4.104,00	3.800	1,08	CIERRE
CERTIFICADO DE DEPOSITO	4.006.345	CORPORACION FAVORITA C.A.	6.753,45	4.035	1,68	ULTIMO
NOTAS DE CREDITO ISD	891.636					
BONOS DEL ESTADO	343.544					
PAPEL COMERCIAL CERO CUPON	323.111					
FACTURA COMERCIAL NEGOCIABLE	21.895					
CERTIFICADO DE DEPOSITO L/P	6.474					
Renta Variable	13.991	HOY SE NEGOCIARON ACCIONES DE BANCO DE LA PRODUCCION S.A. - PRODUBANCO, CONCLINA C A CIA CONJU CLINICO NACIONAL, CORPORACION FAVORITA C.A.,				
ACCIONES	13.991					

Valores de Mayor Rendimiento Efectivo (TEA)

Emisor	Valor	Rendimiento Efectivo (%)	Plazo (Días)
MINISTERIO DE FINANZAS	BONOS DEL ESTADO	13,00%	765
ALMACENES BOYACA SA	PAPEL COMERCIAL CERO CUPON	10,50%	359
NEGOCIOS AUTOMOTRICES NEOHYUNDAI S.A.	PAPEL COMERCIAL CERO CUPON	10,50%	359
SURPAPEL CORP S A	PAPEL COMERCIAL CERO CUPON	9,80%	120

Valores de Mayor Valor Efectivo Negociado

Emisor	Valor	Precio	Rendimiento Efectivo (%)	Plazo (Días)	Valor Efectivo
MINISTERIO DE FINANZAS	CERTIFICADOS DE TESORERIA	99,80	2,33%	31	19.960.296
BANCO DEL PACIFICO S.A.	CERTIFICADO DE DEPOSITO	100,25	7,21%	50	2.005.032
BANCO DEL PACIFICO S.A.	CERTIFICADO DE DEPOSITO	100,02	8,88%	238	2.000.313
SERVICIO DE RENTAS INTERNAS	NOTAS DE CREDITO	99,70	0,00%	-	1.534.874

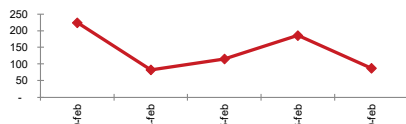
Índices del Mercado Bursátil

Índice	viernes 09	miércoles 14	jueves 15	viernes 16	lunes 19	Variación del día	Variación de la Semana
ECUIINDEX	1.130,11	1.131,44	1.131,44	1.131,44	1.131,44	0,00%	0,12%
Financiero	778,47	778,47	778,47	778,47	778,47	0,00%	0,00%
Industrial	1.642,33	1.642,33	1.642,33	1.642,33	1.642,33	0,00%	0,00%
Servicios	1.366,76	1.371,45	1.371,45	1.371,45	1.371,45	0,00%	0,34%
IVQ	224,48	82,11	115,33	185,77	87,33	-52,99%	-61,10%
IRRF	97,75	86,85	70,91	63,41	64,40	1,56%	-34,12%

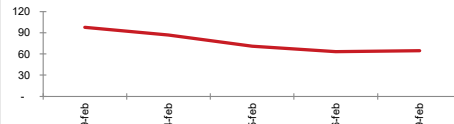
ECUIINDEX



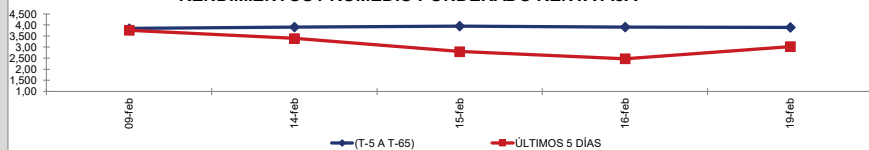
IVQ



IRRF



RENDIMIENTOS PROMEDIO PONDERADO RENTA FIJA



Interpretación de los Índices Bursátiles*

Ecuindex: Índice bursátil del mercado ecuatoriano de acciones, elaborado por la Bolsa de Valores Quito. Se lo utiliza para observar las variaciones diarias de las acciones que se cotizan a nivel nacional. Este índice está compuesto por una canasta de los diez emisores más representativos del último semestre respecto a su capitalización bursátil, número de transacciones y monto efectivo negociado. La base inicial para este indicador fue de 1000 puntos (02 de agosto de 1993).

Interpretación del Ecuindex:

Variación Ecuindex igual 0%, los precios de las acciones no presentan cambios respecto a los precios del día anterior
 Variación Ecuindex mayor 0%, los precios de las acciones presentan una tendencia positiva respecto a los precios del día anterior
 Variación Ecuindex menor 0%, los precios de las acciones presentan una tendencia negativa respecto a los precios del día anterior

IVQ (Índice de Volumen Quito): Índice Bursátil que refleja la relación del monto total negociado en un día respecto al monto promedio total transado en la Bolsa de Valores Quito durante los últimos 60 días. La base para este indicador es de 100 puntos.

Interpretación IVQ:

IVQ igual 100, el monto de hoy es igual al promedio de los últimos 60 días
 IVQ mayor 100, el monto de hoy es mayor al promedio de los últimos 60 días
 IVQ menor 100, el monto de hoy es menor al promedio de los últimos 60 días

IRRF (Índice de Rendimiento de Renta Fija): Índice Bursátil que refleja la relación del rendimiento promedio de la última semana comparado con el rendimiento promedio de los últimos 60 días. La base para este indicador es de 100 puntos.

Interpretación IRRF:

IRRF igual 100, rendimiento promedio de la semana es igual al rendimiento promedio de los últimos 60 días
 IRRF mayor 100, rendimiento promedio de la semana es mayor al rendimiento promedio de los últimos 60 días
 IRRF menor 100, rendimiento promedio de la semana es menor al rendimiento promedio de los últimos 60 días

Fuente: Sistema Transaccional SEB-Bolsa de Valores Quito

Elaboración: Departamento Estadístico Financiero

Copyright ©

Derechos de autor de propiedad exclusiva de la BOLSA DE VALORES QUITO, de conformidad con lo dispuesto por la Ley de Propiedad Intelectual.
 Queda prohibida su reproducción parcial o total a menos de obtener autorización expresa de la BOLSA DE VALORES DE QUITO.