

Mercado Bursátil Nacional (Miles de dólares)

	BVQ	TOTAL
Renta Fija	29.357	55.360
Sector Privado	18.467	41.430
Sector Público	10.890	13.930
Renta Variable	51	81,9
TOTAL	29.408	55.442

BVQ
53%



BVQ
47%

Negociaciones Bolsa de Valores Quito (Dólares)

Negociaciones por Tipo de Valor		Montos Negociados en Acciones				
Valor	Valor Efectivo	Emisor	Valor Efectivo	# Acciones	Precio	Tipo
Renta Fija	29.356.786					
CERTIFICADO DE DEPOSITO	10.502.128	BANCO BOLIVARIANO C.A.	2.700,00	2.500	1,08	ULTIMO
CERTIFICADOS DE TESORERIA	5.384.370	BANCO GUAYAQUIL S.A.	14.700,00	14.000	1,05	CIERRE
CERTIFICADOS DE INVERSION	5.000.000	BANCO PICHINCHA C.A.	15.000,00	200	75,00	CIERRE
BONOS DEL ESTADO	3.750.875	BRIKAPITAL SA	2.000,00	4	500,00	ULTIMO
PAPEL COMERCIAL CERO CUPON	2.275.485	CERVECERIA NACIONAL CN S A	8.680,00	248	35,00	CIERRE
NOTAS DE CREDITO	829.399	CORPORACION FAVORITA C.A.	3.500,00	2.000	1,75	ULTIMO
CERT INVER DESMATERIALIZADO	500.294	INVERSANCARLOS	4.726,40	1.688	2,80	CIERRE
CERTIFICADO DE DEPOSITO	10.502.128					
CERTIFICADOS DE INVERSION	5.000.000					
PAPEL COMERCIAL CON INTERES	113.101					
OBLIGACIONES SPLIT UP TIPO 2	46.199					
Renta Variable	51.306	HOY SE NEGOCIARON ACCIONES DE BANCO BOLIVARIANO C.A., BANCO GUAYAQUIL S.A., BANCO PICHINCHA C.A., BRIKAPITAL SA, CERVECERIA NACIONAL CN S A, CORPORACION FAVORITA C.A.,				
ACCIONES	42.626					
ACCIONES PREFERIDAS	8.680					

Valores de Mayor Rendimiento Efectivo (TEA)

Emisor	Valor	Rendimiento Efectivo (%)	Plazo (Días)
FABRICA DIL Y ADHESIV DISTHER C LTDA	OBLIGACIONES SPLIT UP TIPO 2	14,75%	562
MINISTERIO DE FINANZAS	BONOS DEL ESTADO	13,80%	1.651
MINISTERIO DE FINANZAS	BONOS DEL ESTADO	13,52%	748
MINISTERIO DE FINANZAS	BONOS DEL ESTADO	13,52%	1.376

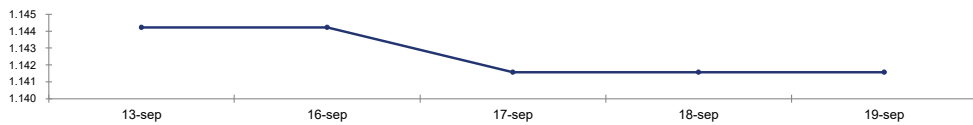
Valores de Mayor Valor Efectivo Negociado

Emisor	Valor	Precio	Rendimiento Efectivo (%)	Plazo (Días)	Valor Efectivo
BANCO GUAYAQUIL S.A.	CERTIFICADO DE DEPOSITO	100,00	2,75%	182	10.000.000
BANCO DINERS CLUB DEL ECUADOR S.A.	CERTIFICADOS DE INVERSION	100,00	2,75%	182	5.000.000
MINISTERIO DE FINANZAS	CERTIFICADOS DE TESORERIA	99,79	2,41%	32	4.989.445
MINISTERIO DE FINANZAS	BONOS DEL ESTADO	93,04	12,36%	916	3.203.526

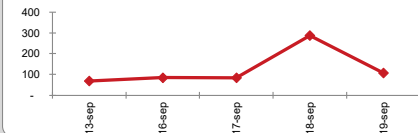
Índices del Mercado Bursátil

Índice	viernes 13	lunes 16	martes 17	miércoles 18	jueves 19	Variación del día	Variación de la Semana
ECUIINDEX	1.144,22	1.144,22	1.141,57	1.141,57	1.141,57	0,00%	-0,23%
Financiero	698,84	698,84	698,84	698,84	698,84	0,00%	0,00%
Industrial	1.650,32	1.650,32	1.650,32	1.650,32	1.650,32	0,00%	0,00%
Servicios	1.511,15	1.511,15	1.501,76	1.501,76	1.501,76	0,00%	-0,62%
IVQ	68,47	84,94	83,72	287,51	107,25	-62,70%	56,64%
IRRF	87,73	94,12	101,19	99,04	102,55	3,54%	16,88%

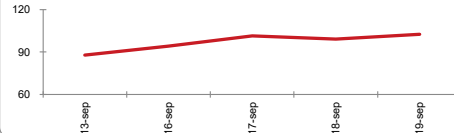
ECUIINDEX



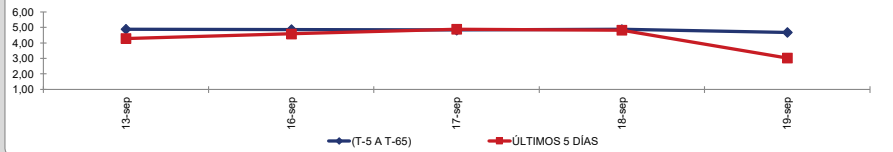
IVQ



IRRF



RENDIMIENTOS PROMEDIO PONDERADO RENTA FIJA



Interpretación de los Índices Bursátiles*

Ecuiindex: Índice bursátil del mercado ecuatoriano de acciones, elaborado por la Bolsa de Valores Quito. Se lo utiliza para observar las variaciones diarias de las acciones que se cotizan a nivel nacional. Este índice está compuesto por una canasta de los diez emisores más representativos del último semestre respecto a su capitalización bursátil, número de transacciones y monto efectivo negociado. La base inicial para este indicador fue de 1000 puntos (02 de agosto de 1993).

Interpretación del Ecuiindex:

Variación Ecuiindex igual 0%, los precios de las acciones no presentan cambios respecto a los precios del día anterior
 Variación Ecuiindex mayor 0%, los precios de las acciones presentan una tendencia positiva respecto a los precios del día anterior
 Variación Ecuiindex menor 0%, los precios de las acciones presentan una tendencia negativa respecto a los precios del día anterior

IVQ (Índice de Volumen Quito): Índice Bursátil que refleja la relación del monto total negociado en un día respecto al monto promedio total transado en la Bolsa de Valores Quito durante los últimos 60 días. La base para este indicador es de 100 puntos.

Interpretación IVQ:

IVQ igual 100, el monto de hoy es igual al promedio de los últimos 60 días
 IVQ mayor 100, el monto de hoy es mayor al promedio de los últimos 60 días
 IVQ menor 100, el monto de hoy es menor al promedio de los últimos 60 días

IRRF (Índice de Rendimiento de Renta Fija): Índice Bursátil que refleja la relación del rendimiento promedio de la última semana comparado con el rendimiento promedio de los últimos 60 días. La base para este indicador es de 100 puntos.

Interpretación IRRF:

IRRF igual 100, rendimiento promedio de la semana es igual al rendimiento promedio de los últimos 60 días
 IRRF mayor 100, rendimiento promedio de la semana es mayor al rendimiento promedio de los últimos 60 días
 IRRF menor 100, rendimiento promedio de la semana es menor al rendimiento promedio de los últimos 60 días

Fuente: Sistema Transaccional SEB-Bolsa de Valores Quito

Elaboración: Departamento Estadístico Financiero

Copyright ©

Derechos de autor de propiedad exclusiva de la BOLSA DE VALORES QUITO, de conformidad con lo dispuesto por la Ley de Propiedad Intelectual.
 Queda prohibida su reproducción parcial o total a menos de obtener autorización expresa de la BOLSA DE VALORES DE QUITO.