

Mercado Bursátil Nacional (Miles de dólares)

	BVQ	TOTAL
Renta Fija	4.320	9.841
Sector Privado	3.129	6.287
Sector Público	1.191	3.554
Renta Variable	44	163,2
TOTAL	4.364	10.004



Negociaciones Bolsa de Valores Quito (Dólares)

Negociaciones por Tipo de Valor		Montos Negociados en Acciones				
Valor	Valor Efectivo	Emisor	Valor Efectivo	# Acciones	Precio	Tipo
Renta Fija	4.320.151					
OBLIGACIONES	1.379.868	BANCO DE LA PRODUCCION S.A. - PRODUBANCO	22.388,00	28.235	0,79	CIERRE
CERTIFICADOS DE INVERSION	820.000	BANCO GUAYAQUIL S.A.	6.588,00	6.588	1,00	ULTIMO
NOTAS DE CREDITO	614.016	BOLSA DE VALORES DE GUAYAQUIL	6.605,52	6.476	1,02	CIERRE
PAPEL COMERCIAL CERO CUPON	392.753	CERVECERIA NACIONAL CN S A	3.465,00	99	35,00	CIERRE
CERTIFICADOS DE TESORERIA	384.213	CONCLINA C A CIA CONJU CLINICO NACIONAL	1.673,10	1.287	1,30	ULTIMO
CERTIFICADO DE DEPOSITO	335.448					
AVAL BANCARIO	187.491					
BONOS DEL ESTADO	115.628					
NOTAS DE CREDITO ISD	76.798					
FACTURA COMERCIAL NEGOCIABLE	12.848					
CERTIFICADO DE DEPOSITO L/P	1.088					
Renta Variable	44.120	HOY SE NEGOCIARON ACCIONES DE BANCO DE LA PRODUCCION S.A. - PRODUBANCO, BANCO GUAYAQUIL S.A., BOLSA DE VALORES DE GUAYAQUIL, CERVECERIA NACIONAL CN S A, CONCLINA C A CIA CONJU CLINICO NACIONAL,				
ACCIONES	39.047					
VALORES TIT DE PARTICIPACION VTP	3.400					
ACCIONES PREFERIDAS	1.673					

Valores de Mayor Rendimiento Efectivo (TEA)

Emisor	Valor	Rendimiento Efectivo (%)	Plazo (Días)
MINISTERIO DE FINANZAS	BONOS DEL ESTADO	13,80%	1.404
MINISTERIO DE FINANZAS	BONOS DEL ESTADO	13,80%	1.326
MINISTERIO DE FINANZAS	BONOS DEL ESTADO	13,80%	1.568
MINISTERIO DE FINANZAS	BONOS DEL ESTADO	12,68%	685

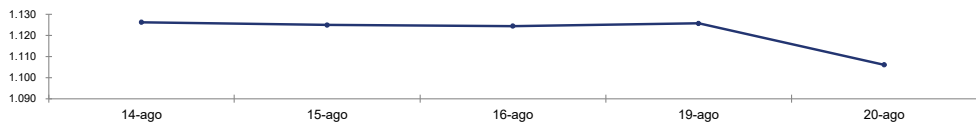
Valores de Mayor Valor Efectivo Negociado

Emisor	Valor	Precio	Rendimiento Efectivo (%)	Plazo (Días)	Valor Efectivo
PETROLEOS DE LOS RIOS PETROLRIOS CA	OBLIGACIONES	99,66	9,84%	1.021	1.370.352
BANCO DINERS CLUB DEL ECUADOR S.A.	CERTIFICADOS DE INVERSION	100,00	8,00%	121	820.000
MINISTERIO DE FINANZAS	CERTIFICADOS DE TESORERIA	99,80	2,41%	31	384.213
COOP AHORRO Y CREDITO OSCUS LTDA	CERTIFICADO DE DEPOSITO	100,00	5,90%	31	320.491

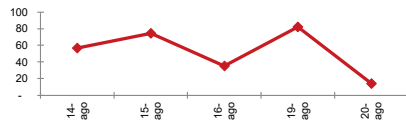
Índices del Mercado Bursátil

Índice	miércoles 14	jueves 15	viernes 16	lunes 19	martes 20	Variación del día	Variación de la Semana
ECUIINDEX	1.126,23	1.124,91	1.124,36	1.125,69	1.106,09	-1,74%	-1,79%
Financiero	688,39	688,39	694,10	694,10	690,64	-0,50%	0,33%
Industrial	1.708,85	1.708,85	1.708,85	1.708,85	1.659,97	-2,86%	-2,86%
Servicios	1.389,08	1.384,38	1.374,99	1.379,69	1.374,99	-0,34%	-1,01%
IVQ	56,71	74,57	35,35	82,45	14,16	-82,82%	-75,03%
IRRF	76,79	75,62	79,77	83,70	85,19	1,78%	10,93%

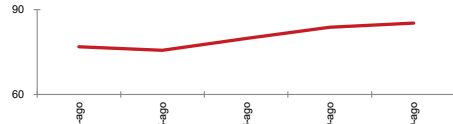
ECUIINDEX



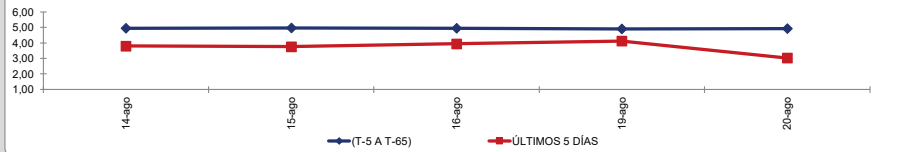
IVQ



IRRF



RENDIMIENTOS PROMEDIO PONDERADO RENTA FIJA



Interpretación de los Índices Bursátiles*

Ecuiindex: Índice bursátil del mercado ecuatoriano de acciones, elaborado por la Bolsa de Valores Quito. Se lo utiliza para observar las variaciones diarias de las acciones que se cotizan a nivel nacional. Este índice está compuesto por una canasta de los diez emisores más representativos del último semestre respecto a su capitalización bursátil, número de transacciones y monto efectivo negociado. La base inicial para este indicador fue de 1000 puntos (02 de agosto de 1993).

Interpretación del Ecuiindex:

Variación Ecuiindex igual 0%, los precios de las acciones no presentan cambios respecto a los precios del día anterior
 Variación Ecuiindex mayor 0%, los precios de las acciones presentan una tendencia positiva respecto a los precios del día anterior
 Variación Ecuiindex menor 0%, los precios de las acciones presentan una tendencia negativa respecto a los precios del día anterior

IVQ (Índice de Volumen Quito): Índice Bursátil que refleja la relación del monto total negociado en un día respecto al monto promedio total transado en la Bolsa de Valores Quito durante los últimos 60 días. La base para este indicador es de 100 puntos.

Interpretación IVQ:

IVQ igual 100, el monto de hoy es igual al promedio de los últimos 60 días
 IVQ mayor 100, el monto de hoy es mayor al promedio de los últimos 60 días
 IVQ menor 100, el monto de hoy es menor al promedio de los últimos 60 días

IRRF (Índice de Rendimiento de Renta Fija): Índice Bursátil que refleja la relación del rendimiento promedio de la última semana comparado con el rendimiento promedio de los últimos 60 días. La base para este indicador es de 100 puntos.

Interpretación IRRF:

IRRF igual 100, rendimiento promedio de la semana es igual al rendimiento promedio de los últimos 60 días
 IRRF mayor 100, rendimiento promedio de la semana es mayor al rendimiento promedio de los últimos 60 días
 IRRF menor 100, rendimiento promedio de la semana es menor al rendimiento promedio de los últimos 60 días

Fuente: Sistema Transaccional SEB-Bolsa de Valores Quito

Elaboración: Departamento Estadístico Financiero

Copyright ©

Derechos de autor de propiedad exclusiva de la BOLSA DE VALORES QUITO, de conformidad con lo dispuesto por la Ley de Propiedad Intelectual.
 Queda prohibida su reproducción parcial o total a menos de obtener autorización expresa de la BOLSA DE VALORES DE QUITO.