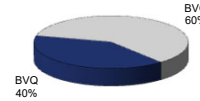


Mercado Bursátil Nacional (Miles de dólares)

	BVQ	TOTAL
Renta Fija	35.306	52.450
Sector Privado	584	17.231
Sector Público	34.722	35.219
Renta Variable	43	50,3
TOTAL	35.348	52.500



Negociaciones Bolsa de Valores Quito (Dólares)

Negociaciones por Tipo de Valor		Montos Negociados en Acciones				
Valor	Valor Efectivo	Emisor	Valor Efectivo	# Acciones	Precio	Tipo
Renta Fija	35.305.942					
CERTIFICADOS DE TESORERIA	29.938.526	BANCO DE LA PRODUCCION S.A. - PRODUBANCO	2.850,21	2.879	0,99	ULTIMO
NOTAS DE CREDITO	2.473.624	BOLSA DE VALORES DE QUITO	13.750,00	5.000	2,75	CIERRE
NOTAS DE CREDITO ISD	1.255.894	CERVECERIA NACIONAL CN S A	11.700,00	300	39,00	CIERRE
BONOS DEL ESTADO C/P	820.278	CORPORACION FAVORITA C.A.	6.470,64	3.938	1,64	CIERRE
BONOS DEL ESTADO	233.374	HOLCIM ECUADOR S.A.	3.534,00	93	38,00	ULTIMO
CERTIFICADO DE DEPOSITO	220.000	MUTUALISTA PICHINCHA	4.214,00	43	98,00	ULTIMO
CERTIFICADOS DE INVERSION	207.471	NATLUK SA	21,00	3	7,00	ULTIMO
PAPEL COMERCIAL CERO CUPON	139.774					
OBLIGACIONES	10.747					
PAPEL COMERCIAL CERO CUPON 1	4.960					
VALORES DE CONTENIDO CREDITICIO	1.071					
Renta Variable	42.540	HOY SE NEGOCIARON ACCIONES DE BANCO DE LA PRODUCCION S.A. - PRODUBANCO, BOLSA DE VALORES DE QUITO, CERVECERIA NACIONAL CN S A, CORPORACION FAVORITA C.A., HOLCIM ECUADOR S.A., MUTUALISTA PICHINCHA,				
ACCIONES	38.326					
CERTIFICADOS DE APORTACION	4.214					

Valores de Mayor Rendimiento Efectivo (TEA)

Emisor	Valor	Rendimiento Efectivo (%)	Plazo (Días)
MINISTERIO DE FINANZAS	BONOS DEL ESTADO	14,49%	1.457
MINISTERIO DE FINANZAS	BONOS DEL ESTADO	12,63%	730
FUEROANI OBRAS Y PROYECTOS S.A.	PAPEL COMERCIAL CERO CUPON	11,23%	221
NEGOCIOS AUTOMOTRICES NEOHYUNDAI S.A.	PAPEL COMERCIAL CERO CUPON 1	10,50%	359

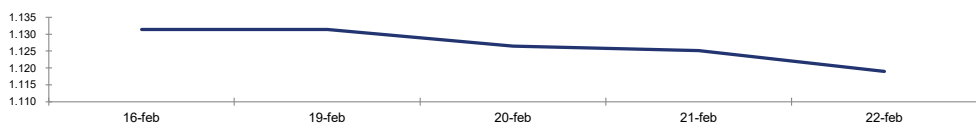
Valores de Mayor Valor Efectivo Negociado

Emisor	Valor	Precio	Rendimiento Efectivo (%)	Plazo (Días)	Valor Efectivo
MINISTERIO DE FINANZAS	CERTIFICADOS DE TESORERIA	99,80	2,33%	32	29.938.526
SERVICIO DE RENTAS INTERNAS	NOTAS DE CREDITO ISD	97,30	0,00%	-	1.244.418
SERVICIO DE RENTAS INTERNAS	NOTAS DE CREDITO	99,80	0,00%	-	1.004.836
SERVICIO DE RENTAS INTERNAS	NOTAS DE CREDITO	99,75	0,00%	-	845.005

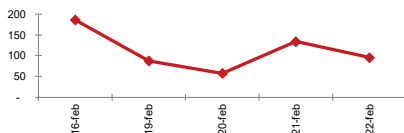
Índices del Mercado Bursátil

Índice	viernes 16	lunes 19	martes 20	miércoles 21	jueves 22	Variación del día	Variación de la Semana
ECUIINDEX	1.131,44	1.131,44	1.126,48	1.125,15	1.119,03	-0,54%	-1,10%
Financiero	778,47	778,47	768,64	768,64	768,64	0,00%	-1,26%
Industrial	1.642,33	1.642,33	1.642,33	1.642,33	1.632,36	-0,61%	-0,61%
Servicios	1.371,45	1.371,45	1.366,76	1.362,06	1.352,67	-0,69%	-1,37%
IVQ	185,77	87,33	57,31	133,88	95,55	-28,63%	-48,57%
IRRF	63,41	64,40	65,99	67,14	63,44	-5,50%	0,06%

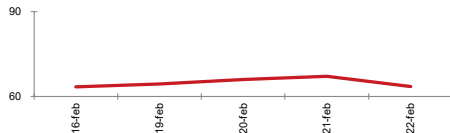
ECUIINDEX



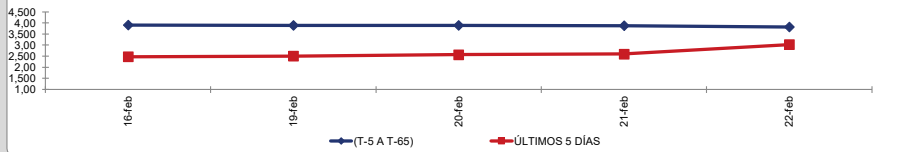
IVQ



IRRF



RENDIMIENTOS PROMEDIO PONDERADO RENTA FIJA



Interpretación de los Índices Bursátiles*

Ecuiindex: Índice bursátil del mercado ecuatoriano de acciones, elaborado por la Bolsa de Valores Quito. Se lo utiliza para observar las variaciones diarias de las acciones que se cotizan a nivel nacional. Este índice está compuesto por una canasta de los diez emisores más representativos del último semestre respecto a su capitalización bursátil, número de transacciones y monto efectivo negociado. La base inicial para este indicador fue de 1000 puntos (02 de agosto de 1993).

Interpretación del Ecuiindex:

Variación Ecuiindex igual 0%, los precios de las acciones no presentan cambios respecto a los precios del día anterior
 Variación Ecuiindex mayor 0%, los precios de las acciones presentan una tendencia positiva respecto a los precios del día anterior
 Variación Ecuiindex menor 0%, los precios de las acciones presentan una tendencia negativa respecto a los precios del día anterior

IVQ (Índice de Volumen Quito): Índice Bursátil que refleja la relación del monto total negociado en un día respecto al monto promedio total transado en la Bolsa de Valores Quito durante los últimos 60 días. La base para este indicador es de 100 puntos.

Interpretación IVQ:

IVQ igual 100, el monto de hoy es igual al promedio de los últimos 60 días
 IVQ mayor 100, el monto de hoy es mayor al promedio de los últimos 60 días
 IVQ menor 100, el monto de hoy es menor al promedio de los últimos 60 días

IRRF (Índice de Rendimiento de Renta Fija): Índice Bursátil que refleja la relación del rendimiento promedio de la última semana comparado con el rendimiento promedio de los últimos 60 días. La base para este indicador es de 100 puntos.

Interpretación IRRF:

IRRF igual 100, rendimiento promedio de la semana es igual al rendimiento promedio de los últimos 60 días
 IRRF mayor 100, rendimiento promedio de la semana es mayor al rendimiento promedio de los últimos 60 días
 IRRF menor 100, rendimiento promedio de la semana es menor al rendimiento promedio de los últimos 60 días

Fuente: Sistema Transaccional SEB-Bolsa de Valores Quito

Elaboración: Departamento Estadístico Financiero

Copyright ©

Derechos de autor de propiedad exclusiva de la BOLSA DE VALORES QUITO, de conformidad con lo dispuesto por la Ley de Propiedad Intelectual.
 Queda prohibida su reproducción parcial o total a menos de obtener autorización expresa de la BOLSA DE VALORES DE QUITO.