

Mercado Bursátil Nacional (Miles de dólares)

	BVQ	TOTAL
Renta Fija	38.071	77.849
Sector Privado	5.998	45.230
Sector Público	32.073	32.619
Renta Variable	10	11,0
TOTAL	38.081	77.860

BVQ
53%



BVG
47%

Negociaciones Bolsa de Valores Quito (Dólares)

Negociaciones por Tipo de Valor		Montos Negociados en Acciones				
Valor	Valor Efectivo	Emisor	Valor Efectivo	# Acciones	Precio	Tipo
Renta Fija	38.071.344					
CERTIFICADOS DE TESORERIA	27.370.928	BANCO BOLIVARIANO C.A.	10.000,00	10.000	1,00	CIERRE
CERTIFICADO DE DEPOSITO	3.980.342					
NOTAS DE CREDITO	2.467.217					
BONOS DEL ESTADO C/P	1.499.995					
PAPEL COMERCIAL CERO CUPON	1.348.017					
BONOS DEL ESTADO	572.047					
CERT INVER DESMATERIALIZADO	507.288					
NOTAS DE CREDITO ISD	162.714					
PAPEL COMERCIAL CON INTERES	119.990					
CERTIFICADO DE DEPOSITO L/P	15.730					
OBLIGACIONES	14.915					
Renta Variable	10.000	HOY SE NEGOCIARON ACCIONES DE BANCO BOLIVARIANO C.A.,				
ACCIONES	10.000					

Valores de Mayor Rendimiento Efectivo (TEA)

Emisor	Valor	Rendimiento Efectivo (%)	Plazo (Días)
MINISTERIO DE FINANZAS	BONOS DEL ESTADO	12,36%	912
MINISTERIO DE FINANZAS	BONOS DEL ESTADO	12,36%	911
NEGOCIOS AUTOMOTRICES NEOHYUNDAI S.A.	PAPEL COMERCIAL CERO CUPON	11,51%	181
SUPERDEPORTE S.A.	PAPEL COMERCIAL CERO CUPON	11,50%	359

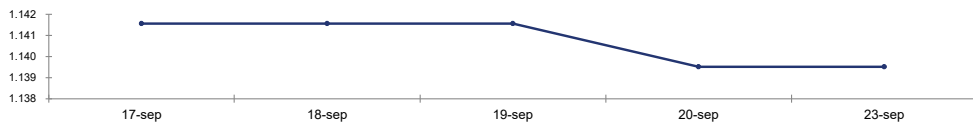
Valores de Mayor Valor Efectivo Negociado

Emisor	Valor	Precio	Rendimiento Efectivo (%)	Plazo (Días)	Valor Efectivo
MINISTERIO DE FINANZAS	CERTIFICADOS DE TESORERIA	99,30	2,93%	88	24.824.025
BANCO DEL PACIFICO S.A.	CERTIFICADO DE DEPOSITO	101,55	2,27%	77	3.046.538
MINISTERIO DE FINANZAS	CERTIFICADOS DE TESORERIA	99,80	2,41%	31	1.995.909
MINISTERIO DE FINANZAS	BONOS DEL ESTADO C/P	100,00	4,96%	178	1.499.995

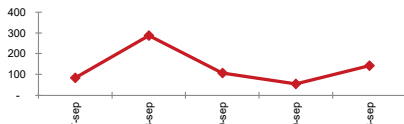
Índices del Mercado Bursátil

Índice	martes 17	miércoles 18	jueves 19	viernes 20	lunes 23	Variación del día	Variación de la Semana
ECUIINDEX	1.141,57	1.141,57	1.141,57	1.139,52	1.139,52	0,00%	-0,18%
Financiero	698,84	698,84	698,84	696,88	696,88	0,00%	-0,28%
Industrial	1.650,32	1.650,32	1.650,32	1.650,32	1.650,32	0,00%	0,00%
Servicios	1.501,76	1.501,76	1.501,76	1.497,06	1.497,06	0,00%	-0,31%
IVQ	83,72	287,51	107,25	54,39	142,18	161,41%	69,83%
IRRF	101,19	99,04	102,55	114,05	105,51	-7,49%	4,27%

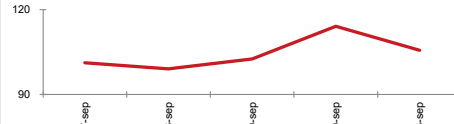
ECUIINDEX



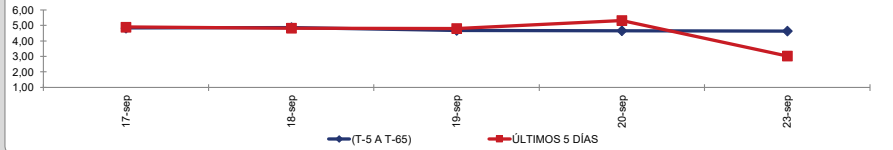
IVQ



IRRF



RENDIMIENTOS PROMEDIO PONDERADO RENTA FIJA



Interpretación de los Índices Bursátiles*

Ecuiindex: Índice bursátil del mercado ecuatoriano de acciones, elaborado por la Bolsa de Valores Quito. Se lo utiliza para observar las variaciones diarias de las acciones que se cotizan a nivel nacional. Este índice está compuesto por una canasta de los diez emisores más representativos del último semestre respecto a su capitalización bursátil, número de transacciones y monto efectivo negociado. La base inicial para este indicador fue de 1000 puntos (02 de agosto de 1993).

Interpretación del Ecuiindex:

Variación Ecuiindex igual 0%, los precios de las acciones no presentan cambios respecto a los precios del día anterior
 Variación Ecuiindex mayor 0%, los precios de las acciones presentan una tendencia positiva respecto a los precios del día anterior
 Variación Ecuiindex menor 0%, los precios de las acciones presentan una tendencia negativa respecto a los precios del día anterior

IVQ (Índice de Volumen Quito): Índice Bursátil que refleja la relación del monto total negociado en un día respecto al monto promedio total transado en la Bolsa de Valores Quito durante los últimos 60 días. La base para este indicador es de 100 puntos.

Interpretación IVQ:

IVQ igual 100, el monto de hoy es igual al promedio de los últimos 60 días
 IVQ mayor 100, el monto de hoy es mayor al promedio de los últimos 60 días
 IVQ menor 100, el monto de hoy es menor al promedio de los últimos 60 días

IRRF (Índice de Rendimiento de Renta Fija): Índice Bursátil que refleja la relación del rendimiento promedio de la última semana comparado con el rendimiento promedio de los últimos 60 días. La base para este indicador es de 100 puntos.

Interpretación IRRF:

IRRF igual 100, rendimiento promedio de la semana es igual al rendimiento promedio de los últimos 60 días
 IRRF mayor 100, rendimiento promedio de la semana es mayor al rendimiento promedio de los últimos 60 días
 IRRF menor 100, rendimiento promedio de la semana es menor al rendimiento promedio de los últimos 60 días

Fuente: Sistema Transaccional SEB-Bolsa de Valores Quito

Elaboración: Departamento Estadístico Financiero

Copyright ©

Derechos de autor de propiedad exclusiva de la BOLSA DE VALORES QUITO, de conformidad con lo dispuesto por la Ley de Propiedad Intelectual.
 Queda prohibida su reproducción parcial o total a menos de obtener autorización expresa de la BOLSA DE VALORES DE QUITO.