

Mercado Bursátil Nacional (Miles de dólares)

	BVQ	TOTAL
Renta Fija	55.364	83.896
Sector Privado	30.765	58.516
Sector Público	24.600	25.380
Renta Variable	119	127,0
TOTAL	55.484	84.023

BVQ

51%



BVG

49%

Negociaciones Bolsa de Valores Quito (Dólares)

Negociaciones por Tipo de Valor		Montos Negociados en Acciones				
Valor	Valor Efectivo	Emisor	Valor Efectivo	# Acciones	Precio	Tipo
Renta Fija	55.364.406					
CERTIFICADO DE DEPOSITO	24.090.573	BANCO GUAYAQUIL S.A.	5.000,00	5.000	1,00	CIERRE
CERTIFICADOS DE INVERSION	20.000.000	BEVERAGE BRAND PATENTS SA	26.026,00	1.001	26,00	CIERRE
POLIZAS DE ACUMULACION	3.500.000	BOLSA DE VALORES DE GUAYAQUIL	67.772,00	67.772	1,00	CIERRE
CERTIFICADO DE DEPOSITO L/P	2.000.000	CORPORACION FAVORITA C.A.	557,92	317	1,78	ULTIMO
NOTAS DE CREDITO	1.837.492	HOLCIM ECUADOR S.A.	12.931,00	281	47,00	CIERRE
OBLIGACIONES	1.306.832	MUTUALISTA PICHINCHA	3.920,00	40	98,00	ULTIMO
CERTIFICADO DE DEPOSITO L/P	2.000.000	SAN CARLOS SOC. AGR. IND.	3.000,00	5.000	0,60	CIERRE
PAPEL COMERCIAL CERO CUPON	627.667					
CERTIFICADOS DE TESORERIA	289.369					
CERTIFICADO DE INVERSION L/P	180.000					
BONOS DEL ESTADO C/P	163.819					
Renta Variable	119.207	HOY SE NEGOCIARON ACCIONES DE BANCO GUAYAQUIL S.A., BEVERAGE BRAND PATENTS SA, BOLSA DE VALORES DE GUAYAQUIL, CORPORACION FAVORITA C.A., HOLCIM ECUADOR S.A., MUTUALISTA PICHINCHA,				
ACCIONES	115.287					
CERTIFICADOS DE APORTACION	3.920					

Valores de Mayor Rendimiento Efectivo (TEA)

Emisor	Valor	Rendimiento Efectivo (%)	Plazo (Días)
MINISTERIO DE FINANZAS	BONOS DEL ESTADO	16,08%	3.227
MINISTERIO DE FINANZAS	BONOS DEL ESTADO	14,93%	1.431
EMPACADORA GRUPO GRANMAR SA EMPAGRAN	PAPEL COMERCIAL CERO CUPON	12,89%	182
ENVASES DEL LITORAL SA	PAPEL COMERCIAL CERO CUPON	12,67%	182

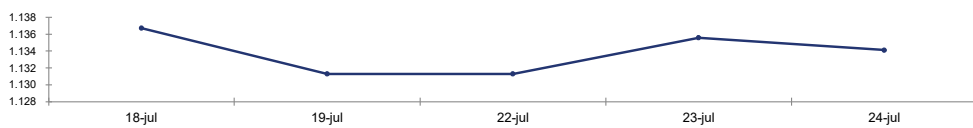
Valores de Mayor Valor Efectivo Negociado

Emisor	Valor	Precio	Rendimiento Efectivo (%)	Plazo (Días)	Valor Efectivo
CORPORACION FINANCIERA NACIONAL BP	CERTIFICADOS DE INVERSION	100,00	3,25%	364	13.000.000
CORPORACION FINANCIERA NACIONAL BP	CERTIFICADOS DE INVERSION	100,00	2,42%	91	5.000.000
BANCO INTERNACIONAL	CERTIFICADO DE DEPOSITO	100,00	8,51%	145	4.500.000
BANCO GUAYAQUIL S.A.	POLIZAS DE ACUMULACION	100,00	7,99%	82	3.500.000

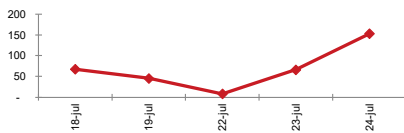
Índices del Mercado Bursátil

Índice	jueves 18	viernes 19	lunes 22	martes 23	miércoles 24	Variación del día	Variación de la Semana
ECUIINDEX	1.136,72	1.131,29	1.131,29	1.135,57	1.134,11	-0,13%	-0,23%
Financiero	695,24	691,31	691,31	695,71	691,78	-0,57%	-0,50%
Industrial	1.708,85	1.708,85	1.708,85	1.708,85	1.708,85	0,00%	0,00%
Servicios	1.417,25	1.403,16	1.403,16	1.412,55	1.412,55	0,00%	-0,33%
IVQ	67,35	45,45	8,17	66,32	153,34	131,21%	127,68%
IRRF	147,54	156,70	155,74	155,50	140,28	-9,79%	-4,92%

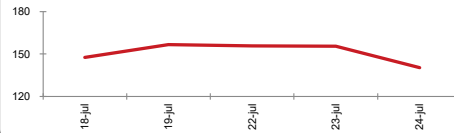
ECUIINDEX



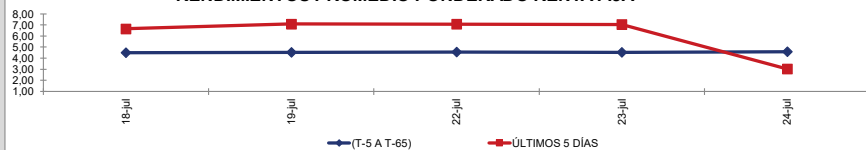
IVQ



IRRF



RENDIMIENTOS PROMEDIO PONDERADO RENTA FIJA



Interpretación de los Índices Bursátiles*

Ecuindex: Índice bursátil del mercado ecuatoriano de acciones, elaborado por la Bolsa de Valores Quito. Se lo utiliza para observar las variaciones diarias de las acciones que se cotizan a nivel nacional. Este índice está compuesto por una canasta de los diez emisores más representativos del último semestre respecto a su capitalización bursátil, número de transacciones y monto efectivo negociado. La base inicial para este indicador fue de 1000 puntos (02 de agosto de 1993).

Interpretación del Ecuindex:

Variación Ecuindex igual 0%, los precios de las acciones no presentan cambios respecto a los precios del día anterior
 Variación Ecuindex mayor 0%, los precios de las acciones presentan una tendencia positiva respecto a los precios del día anterior
 Variación Ecuindex menor 0%, los precios de las acciones presentan una tendencia negativa respecto a los precios del día anterior

IVQ (Índice de Volumen Quito): Índice Bursátil que refleja la relación del monto total negociado en un día respecto al monto promedio total transado en la Bolsa de Valores Quito durante los últimos 60 días. La base para este indicador es de 100 puntos.

Interpretación IVQ:

IVQ igual 100, el monto de hoy es igual al promedio de los últimos 60 días
 IVQ mayor 100, el monto de hoy es mayor al promedio de los últimos 60 días
 IVQ menor 100, el monto de hoy es menor al promedio de los últimos 60 días

IRRF (Índice de Rendimiento de Renta Fija): Índice Bursátil que refleja la relación del rendimiento promedio de la última semana comparado con el rendimiento promedio de los últimos 60 días. La base para este indicador es de 100 puntos.

Interpretación IRRF:

IRRF igual 100, rendimiento promedio de la semana es igual al rendimiento promedio de los últimos 60 días
 IRRF mayor 100, rendimiento promedio de la semana es mayor al rendimiento promedio de los últimos 60 días
 IRRF menor 100, rendimiento promedio de la semana es menor al rendimiento promedio de los últimos 60 días

Fuente: Sistema Transaccional SEB-Bolsa de Valores Quito

Elaboración: Departamento Estadístico Financiero

Copyright ©

Derechos de autor de propiedad exclusiva de la BOLSA DE VALORES QUITO, de conformidad con lo dispuesto por la Ley de Propiedad Intelectual.
 Queda prohibida su reproducción parcial o total a menos de obtener autorización expresa de la BOLSA DE VALORES DE QUITO.