

Mercado Bursátil Nacional (Miles de dólares)

	BVQ	TOTAL
Renta Fija	27.174	31.973
Sector Privado	24.967	28.909
Sector Público	2.207	3.064
Renta Variable	227	241,2
TOTAL	27.401	32.215



Negociaciones Bolsa de Valores Quito (Dólares)

Negociaciones por Tipo de Valor		Montos Negociados en Acciones				
Valor	Valor Efectivo	Emisor	Valor Efectivo	# Acciones	Precio	Tipo
Renta Fija	27.174.155					
CERTIFICADO DE DEPOSITO	21.602.833	BANCO DE LA PRODUCCION S.A. PRODUBANCO	195.408,06	238.083	0,82	CIERRE
NOTAS DE CREDITO	1.016.254	BANCO GUAYAQUIL S.A.	10.605,00	10.639	1,00	CIERRE
CERTIFICADOS DE TESORERIA	997.955	BOLSA DE VALORES DE QUITO	926,10	315	2,94	ULTIMO
OBLIGACIONES	968.771	BRIKAPITAL SA	900,00	2	450,00	ULTIMO
PAPEL COMERCIAL CERO CUPON	798.489	CONCLINA C A CIA CONJU CLINICO NACIONAL	8.886,80	6.836	1,30	CIERRE
CERTIFICADOS DE INVERSION	648.185	CORPORACION FAVORITA C.A.	1.181,92	664	1,78	ULTIMO
CERT INVER DESMATERIALIZADO	501.257	HOLCIM ECUADOR S.A.	4.465,00	95	47,00	CIERRE
AVAL BANCARIO	194.180	MUTUALISTA PICHINCHA	4.300,00	43	100,00	ULTIMO
OBLIGACIONES SPLIT UP TIPO 2 CP	173.198					
NOTAS DE CREDITO ISD	131.022					
BONOS DEL ESTADO	61.771					
Renta Variable	226.673	HOY SE NEGOCIARON ACCIONES DE BANCO DE LA PRODUCCION S.A. PRODUBANCO, BANCO GUAYAQUIL S.A., BOLSA DE VALORES DE QUITO, BRIKAPITAL SA, CONCLINA C A CIA CONJU CLINICO NACIONAL, CORPORACION FAVORITA C.A.,				
ACCIONES	222.373					
CERTIFICADOS DE APORTACION	4.300					

Valores de Mayor Rendimiento Efectivo (TEA)

Emisor	Valor	Rendimiento Efectivo (%)	Plazo (Días)
MINISTERIO DE FINANZAS	BONOS DEL ESTADO	16,65%	2.342
MINISTERIO DE FINANZAS	BONOS DEL ESTADO	16,08%	1.808
MINISTERIO DE FINANZAS	BONOS DEL ESTADO	14,93%	1.381
IMP IND AGRICOLA DEL MONTE S.A. INMONTE	OBLIGACIONES	13,54%	891

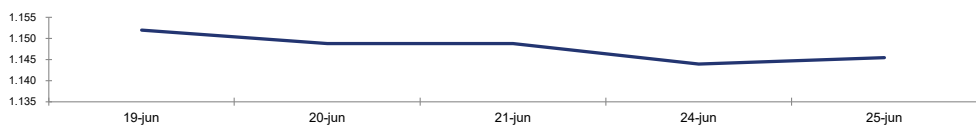
Valores de Mayor Valor Efectivo Negociado

Emisor	Valor	Precio	Rendimiento Efectivo (%)	Plazo (Días)	Valor Efectivo
BANCO GUAYAQUIL S.A.	CERTIFICADO DE DEPOSITO	100,00	2,00%	38	20.000.000
BANCO SOLIDARIO S.A.	CERTIFICADO DE DEPOSITO	100,08	7,64%	55	1.341.120
MINISTERIO DE FINANZAS	CERTIFICADOS DE TESORERIA	99,80	2,41%	31	997.955
BANCO DINERS CLUB DEL ECUADOR S.A.	CERTIFICADOS DE INVERSION	100,00	8,21%	125	611.223

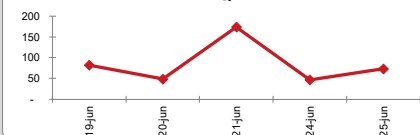
Índices del Mercado Bursátil

Índice	miércoles 19	jueves 20	viernes 21	lunes 24	martes 25	Variación del día	Variación de la Semana
ECUIINDEX	1.152,01	1.148,75	1.148,75	1.143,94	1.145,39	0,13%	-0,57%
Financiero	726,68	717,86	717,86	704,84	708,77	0,56%	-2,46%
Industrial	1.719,40	1.719,40	1.719,40	1.719,40	1.719,40	0,00%	0,00%
Servicios	1.417,25	1.417,25	1.417,25	1.417,25	1.417,25	0,00%	0,00%
IVQ	81,93	48,57	173,55	46,93	73,34	56,28%	-10,49%
IRRF	161,64	157,12	149,84	145,98	133,90	-8,27%	-17,16%

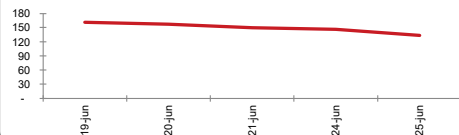
ECUIINDEX



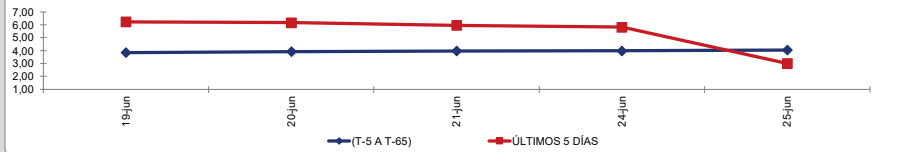
IVQ



IRRF



RENDIMIENTOS PROMEDIO PONDERADO RENTA FIJA



Interpretación de los Índices Bursátiles*

Ecuiindex: Índice bursátil del mercado ecuatoriano de acciones, elaborado por la Bolsa de Valores Quito. Se lo utiliza para observar las variaciones diarias de las acciones que se cotizan a nivel nacional. Este índice está compuesto por una canasta de los diez emisores más representativos del último semestre respecto a su capitalización bursátil, número de transacciones y monto efectivo negociado. La base inicial para este indicador fue de 1000 puntos (02 de agosto de 1993).

Interpretación del Ecuiindex:

Variación Ecuiindex igual 0%, los precios de las acciones no presentan cambios respecto a los precios del día anterior
 Variación Ecuiindex mayor 0%, los precios de las acciones presentan una tendencia positiva respecto a los precios del día anterior
 Variación Ecuiindex menor 0%, los precios de las acciones presentan una tendencia negativa respecto a los precios del día anterior

IVQ (Índice de Volumen Quito): Índice Bursátil que refleja la relación del monto total negociado en un día respecto al monto promedio total transado en la Bolsa de Valores Quito durante los últimos 60 días. La base para este indicador es de 100 puntos.

Interpretación IVQ:

IVQ igual 100, el monto de hoy es igual al promedio de los últimos 60 días
 IVQ mayor 100, el monto de hoy es mayor al promedio de los últimos 60 días
 IVQ menor 100, el monto de hoy es menor al promedio de los últimos 60 días

IRRF (Índice de Rendimiento de Renta Fija): Índice Bursátil que refleja la relación del rendimiento promedio de la última semana comparado con el rendimiento promedio de los últimos 60 días. La base para este indicador es de 100 puntos.

Interpretación IRRF:

IRRF igual 100, rendimiento promedio de la semana es igual al rendimiento promedio de los últimos 60 días
 IRRF mayor 100, rendimiento promedio de la semana es mayor al rendimiento promedio de los últimos 60 días
 IRRF menor 100, rendimiento promedio de la semana es menor al rendimiento promedio de los últimos 60 días

Fuente: Sistema Transaccional SEB-Bolsa de Valores Quito

Elaboración: Departamento Estadístico Financiero

Copyright ©

Derechos de autor de propiedad exclusiva de la BOLSA DE VALORES QUITO, de conformidad con lo dispuesto por la Ley de Propiedad Intelectual.
 Queda prohibida su reproducción parcial o total a menos de obtener autorización expresa de la BOLSA DE VALORES DE QUITO.