

Mercado Bursátil Nacional (Miles de dólares)

	BVQ	TOTAL
Renta Fija	55.770	150.818
Sector Privado	34.789	120.685
Sector Público	20.981	30.133
Renta Variable	15	20,0
TOTAL	55.785	150.839

BVQ
53%



BVG
47%

Negociaciones Bolsa de Valores Quito (Dólares)

Negociaciones por Tipo de Valor		Montos Negociados en Acciones				
Valor	Valor Efectivo	Emisor	Valor Efectivo	# Acciones	Precio	Tipo
Renta Fija	55.769.542					
CERTIFICADO DE DEPOSITO	33.211.458	BANCO DE LA PRODUCCION S.A. PRODUBANCO	11.559,21	13.525	0,85	CIERRE ULTIMO
CERTIFICADOS DE INVERSION	15.200.000	CORPORACION FAVORITA C.A.	3.492,00	1.800	1,94	
NOTAS DE CREDITO	3.966.117					
AVAL BANCARIO	1.088.330					
CERTIFICADOS DE TESORERIA	992.643					
BONOS DEL ESTADO	687.542					
PAPEL COMERCIAL CERO CUPON	248.794					
NOTAS DE CREDITO ISD	134.693					
PAPEL COMERCIAL CON INTERES	130.279					
FACTURA COMERCIAL NEGOCIABLE	54.600					
CERTIFICADO DE DEPOSITO L/P	53.668					
Renta Variable	15.051	HOY SE NEGOCIARON ACCIONES DE BANCO DE LA PRODUCCION S.A. PRODUBANCO, CORPORACION FAVORITA C.A.,				
ACCIONES	15.051					

Valores de Mayor Rendimiento Efectivo (TEA)

Emisor	Valor	Rendimiento Efectivo (%)	Plazo (Días)
MINISTERIO DE FINANZAS	BONOS DEL ESTADO	13,52%	1.358
MINISTERIO DE FINANZAS	BONOS DEL ESTADO	13,47%	1.370
MINISTERIO DE FINANZAS	BONOS DEL ESTADO	12,68%	1.010
COMPUTRONSA SA	PAPEL COMERCIAL CERO CUPON	12,50%	359

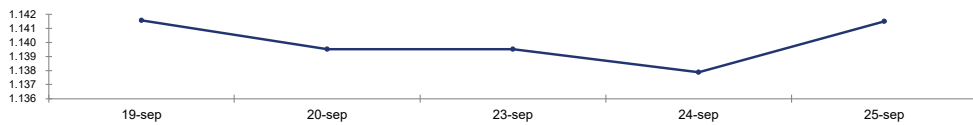
Valores de Mayor Valor Efectivo Negociado

Emisor	Valor	Precio	Rendimiento Efectivo (%)	Plazo (Días)	Valor Efectivo
CORPORACION FINANCIERA NACIONAL BP	CERTIFICADOS DE INVERSION	100,00	2,42%	126	12.500.000
BANCO DEL PACIFICO S.A.	CERTIFICADO DE DEPOSITO	100,00	7,44%	103	11.550.000
BANCO DEL PACIFICO S.A.	CERTIFICADO DE DEPOSITO	100,00	2,75%	189	5.000.000
CAJA CENTRAL FINANCOOP	CERTIFICADO DE DEPOSITO	100,00	7,56%	84	3.750.000

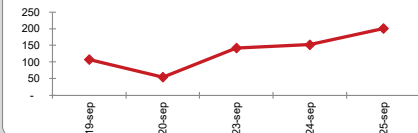
Índices del Mercado Bursátil

Índice	jueves 19	viernes 20	lunes 23	martes 24	miércoles 25	Variación del día	Variación de la Semana
ECUIINDEX	1.141,57	1.139,52	1.139,52	1.137,89	1.141,50	0,32%	-0,01%
Financiero	698,84	696,88	696,88	692,47	702,24	1,41%	0,49%
Industrial	1.650,32	1.650,32	1.650,32	1.650,32	1.650,32	0,00%	0,00%
Servicios	1.501,76	1.497,06	1.497,06	1.497,06	1.497,06	0,00%	-0,31%
IVQ	107,25	54,39	142,18	152,28	200,90	31,93%	87,32%
IRRF	102,55	114,05	105,51	96,84	96,80	-0,04%	-5,61%

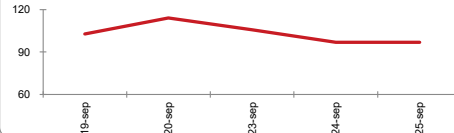
ECUIINDEX



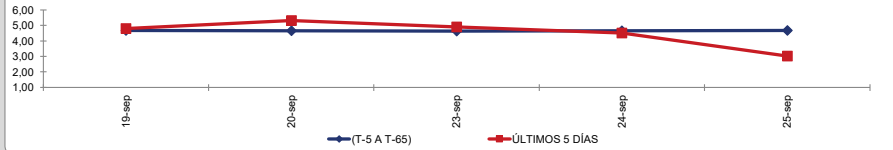
IVQ



IRRF



RENDIMIENTOS PROMEDIO PONDERADO RENTA FIJA



Interpretación de los Índices Bursátiles*

Ecuindex: Índice bursátil del mercado ecuatoriano de acciones, elaborado por la Bolsa de Valores Quito. Se lo utiliza para observar las variaciones diarias de las acciones que se cotizan a nivel nacional. Este índice está compuesto por una canasta de los diez emisores más representativos del último semestre respecto a su capitalización bursátil, número de transacciones y monto efectivo negociado. La base inicial para este indicador fue de 1000 puntos (02 de agosto de 1993).

Interpretación del Ecuindex:

Variación Ecuindex igual 0%, los precios de las acciones no presentan cambios respecto a los precios del día anterior
 Variación Ecuindex mayor 0%, los precios de las acciones presentan una tendencia positiva respecto a los precios del día anterior
 Variación Ecuindex menor 0%, los precios de las acciones presentan una tendencia negativa respecto a los precios del día anterior

IVQ (Índice de Volumen Quito): Índice Bursátil que refleja la relación del monto total negociado en un día respecto al monto promedio total transado en la Bolsa de Valores Quito durante los últimos 60 días. La base para este indicador es de 100 puntos.

Interpretación IVQ:

IVQ igual 100, el monto de hoy es igual al promedio de los últimos 60 días
 IVQ mayor 100, el monto de hoy es mayor al promedio de los últimos 60 días
 IVQ menor 100, el monto de hoy es menor al promedio de los últimos 60 días

IRRF (Índice de Rendimiento de Renta Fija): Índice Bursátil que refleja la relación del rendimiento promedio de la última semana comparado con el rendimiento promedio de los últimos 60 días. La base para este indicador es de 100 puntos.

Interpretación IRRF:

IRRF igual 100, rendimiento promedio de la semana es igual al rendimiento promedio de los últimos 60 días
 IRRF mayor 100, rendimiento promedio de la semana es mayor al rendimiento promedio de los últimos 60 días
 IRRF menor 100, rendimiento promedio de la semana es menor al rendimiento promedio de los últimos 60 días

Fuente: Sistema Transaccional SEB-Bolsa de Valores Quito

Elaboración: Departamento Estadístico Financiero

Copyright ©

Derechos de autor de propiedad exclusiva de la BOLSA DE VALORES QUITO, de conformidad con lo dispuesto por la Ley de Propiedad Intelectual.
 Queda prohibida su reproducción parcial o total a menos de obtener autorización expresa de la BOLSA DE VALORES DE QUITO.