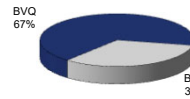


Mercado Bursátil Nacional (Miles de dólares)

	BVQ	TOTAL
Renta Fija	29.692	44.187
Sector Privado	13.721	27.367
Sector Público	15.971	16.820
Renta Variable	63	124,9
TOTAL	29.756	44.312



Negociaciones Bolsa de Valores Quito (Dólares)

Negociaciones por Tipo de Valor		Montos Negociados en Acciones				
Valor	Valor Efectivo	Emisor	Valor Efectivo	# Acciones	Precio	Tipo
Renta Fija	29.692.262					
CERTIFICADOS DE TESORERIA	14.938.759	BANCO DE LA PRODUCCION S.A. - PRODUBANCO	7.885,80	9.162	0,85	CIERRE
CERTIFICADO DE DEPOSITO	9.636.863	BOLSA DE VALORES DE QUITO	2.396,10	815	2,94	ULTIMO
CERT INVER DESMATERIALIZADO LP	1.562.500	CONCLINA C A CIA CONJU CLINICO NACIONAL	455,00	350	1,30	ULTIMO
PAPEL COMERCIAL CERO CUPON	1.158.543	CORPORACION FAVORITA C.A.	44.792,90	24.987	1,82	CIERRE
CERT INVER DESMATERIALIZADO	860.114	INVERSANCARLOS	4.181,70	1.578	2,65	ULTIMO
NOTAS DE CREDITO	772.624	MUTUALISTA PICHINCHA	3.700,00	37	100,00	ULTIMO
BONOS DEL ESTADO	259.866					
CERTIFICADO DE DEPOSITO L/P	211.000					
OBLIGACIONES	195.141					
CERTIFICADOS DE INVERSION	67.000					
PAPEL COMERCIAL TIPO 2	24.876					
Renta Variable	63.412	HOY SE NEGOCIARON ACCIONES DE BANCO DE LA PRODUCCION S.A. - PRODUBANCO, BOLSA DE VALORES DE QUITO, CONCLINA C A CIA CONJU CLINICO NACIONAL, CORPORACION FAVORITA C.A., INVERSANCARLOS, MUTUALISTA PICHINCHA,				
ACCIONES	59.712					
CERTIFICADOS DE APORTACION	3.700					

Valores de Mayor Rendimiento Efectivo (TEA)

Emisor	Valor	Rendimiento Efectivo (%)	Plazo (Días)
MINISTERIO DE FINANZAS	BONOS DEL ESTADO	14,12%	988
MINISTERIO DE FINANZAS	BONOS DEL ESTADO	14,06%	988
MINISTERIO DE FINANZAS	BONOS DEL ESTADO	14,01%	988
IMP IND AGRICOLA DEL MONTE S.A. INMONTE	OBLIGACIONES	13,54%	890

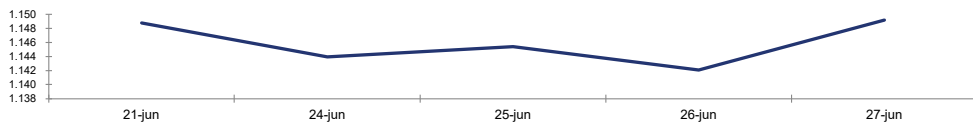
Valores de Mayor Valor Efectivo Negociado

Emisor	Valor	Precio	Rendimiento Efectivo (%)	Plazo (Días)	Valor Efectivo
MINISTERIO DE FINANZAS	CERTIFICADOS DE TESORERIA	99,79	2,41%	32	12.972.596
BANCO DEL PACIFICO S.A.	CERTIFICADO DE DEPOSITO	100,00	2,50%	91	7.500.000
MINISTERIO DE FINANZAS	CERTIFICADOS DE TESORERIA	98,31	3,43%	182	1.966.203
BANCO PICHINCHA C.A.	CERT INVER DESMATERIALIZADO LP	100,00	3,25%	364	1.562.500

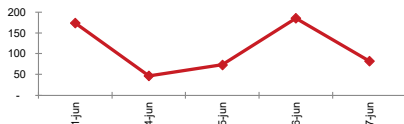
Índices del Mercado Bursátil

Índice	viernes 21	lunes 24	martes 25	miércoles 26	jueves 27	Variación del día	Variación de la Semana
ECUIINDEX	1.148,75	1.143,94	1.145,39	1.142,07	1.149,18	0,62%	0,04%
Financiero	717,86	704,84	708,77	708,77	713,66	0,69%	-0,59%
Industrial	1.719,40	1.719,40	1.719,40	1.709,85	1.709,85	0,00%	-0,56%
Servicios	1.417,25	1.417,25	1.417,25	1.417,25	1.436,03	1,33%	1,33%
IVQ	173,55	46,93	73,34	185,38	82,25	-55,63%	-52,61%
IRRF	149,84	145,98	133,90	140,40	106,37	-24,24%	-29,01%

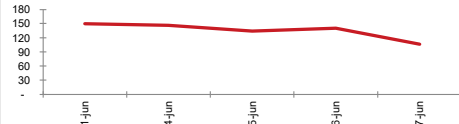
ECUIINDEX



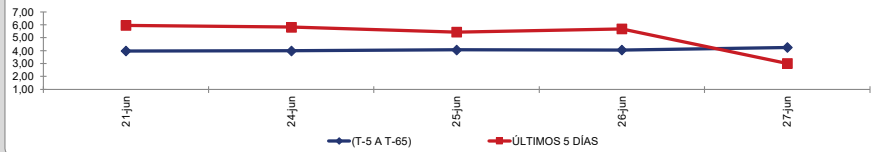
IVQ



IRRF



RENDIMIENTOS PROMEDIO PONDERADO RENTA FIJA



Interpretación de los Índices Bursátiles*

Ecuindex: Índice bursátil del mercado ecuatoriano de acciones, elaborado por la Bolsa de Valores Quito. Se lo utiliza para observar las variaciones diarias de las acciones que se cotizan a nivel nacional. Este índice está compuesto por una canasta de los diez emisores más representativos del último semestre respecto a su capitalización bursátil, número de transacciones y monto efectivo negociado. La base inicial para este indicador fue de 1000 puntos (02 de agosto de 1993).

Interpretación del Ecuindex:

Variación Ecuindex igual 0%, los precios de las acciones no presentan cambios respecto a los precios del día anterior
 Variación Ecuindex mayor 0%, los precios de las acciones presentan una tendencia positiva respecto a los precios del día anterior
 Variación Ecuindex menor 0%, los precios de las acciones presentan una tendencia negativa respecto a los precios del día anterior

IVQ (Índice de Volumen Quito): Índice Bursátil que refleja la relación del monto total negociado en un día respecto al monto promedio total transado en la Bolsa de Valores Quito durante los últimos 60 días. La base para este indicador es de 100 puntos.

Interpretación IVQ:

IVQ igual 100, el monto de hoy es igual al promedio de los últimos 60 días
 IVQ mayor 100, el monto de hoy es mayor al promedio de los últimos 60 días
 IVQ menor 100, el monto de hoy es menor al promedio de los últimos 60 días

IRRF (Índice de Rendimiento de Renta Fija): Índice Bursátil que refleja la relación del rendimiento promedio de la última semana comparado con el rendimiento promedio de los últimos 60 días. La base para este indicador es de 100 puntos.

Interpretación IRRF:

IRRF igual 100, rendimiento promedio de la semana es igual al rendimiento promedio de los últimos 60 días
 IRRF mayor 100, rendimiento promedio de la semana es mayor al rendimiento promedio de los últimos 60 días
 IRRF menor 100, rendimiento promedio de la semana es menor al rendimiento promedio de los últimos 60 días

Fuente: Sistema Transaccional SEB-Bolsa de Valores Quito

Elaboración: Departamento Estadístico Financiero

Copyright ©

Derechos de autor de propiedad exclusiva de la BOLSA DE VALORES QUITO, de conformidad con lo dispuesto por la Ley de Propiedad Intelectual.
 Queda prohibida su reproducción parcial o total a menos de obtener autorización expresa de la BOLSA DE VALORES DE QUITO.