

**Mercado Bursátil Nacional (Miles de dólares)**

	BVQ	TOTAL
Renta Fija	50.887	135.526
Sector Privado	13.791	33.851
Sector Público	37.097	101.675
Renta Variable	65	77,4
<b>TOTAL</b>	<b>50.952</b>	<b>135.604</b>



**Negociaciones Bolsa de Valores Quito (Dólares)**

Negociaciones por Tipo de Valor		Montos Negociados en Acciones				
Valor	Valor Efectivo	Emisor	Valor Efectivo	# Acciones	Precio	Tipo
Renta Fija	50.887.393					
CERTIFICADOS DE INVERSION	33.062.500	BANCO DE LA PRODUCCION S.A. - PRODUBANCO	914,30	1.115	0,82	ULTIMO
CERT INVER DESMATERIALIZADO	4.004.519	BANCO GUAYAQUIL S.A.	26.957,28	23.988	1,12	CIERRE
CERTIFICADOS DE INVERSION	33.062.500	BANCO PICHINCHA C.A.	16.160,00	202	80,00	CIERRE
PAPEL COMERCIAL CERO CUPON	2.300.837	CERVECERIA NACIONAL CN S A	1.470,00	30	49,00	ULTIMO
CERT INVER DESMATERIALIZADO LP	2.000.000	CORPORACION FAVORITA C.A.	19.140,28	10.181	1,88	CIERRE
NOTAS DE CREDITO	1.597.744					
CERTIFICADO DE DEPOSITO	1.400.000					
CERTIFICADO DE INVERSION LP	1.000.000					
CERTIFICADO DE INVERSION LP	1.000.000					
OBLIGACIONES	410.569					
BONOS DEL ESTADO	337.051					
Renta Variable	64.642	HOY SE NEGOCIARON ACCIONES DE BANCO DE LA PRODUCCION S.A. - PRODUBANCO, BANCO GUAYAQUIL S.A., BANCO PICHINCHA C.A., CERVECERIA NACIONAL CN S A, CORPORACION FAVORITA C.A.,				
ACCIONES	64.642					

**Valores de Mayor Rendimiento Efectivo (TEA)**

Emisor	Valor	Rendimiento Efectivo (%)	Plazo (Días)
MINISTERIO DE FINANZAS	BONOS DEL ESTADO	13,24%	1.780
FUROIANI OBRAS Y PROYECTOS S.A.	PAPEL COMERCIAL CERO CUPON	13,23%	33
FUROIANI OBRAS Y PROYECTOS S.A.	PAPEL COMERCIAL CERO CUPON	12,74%	6
FUROIANI OBRAS Y PROYECTOS S.A.	PAPEL COMERCIAL CERO CUPON	12,71%	19

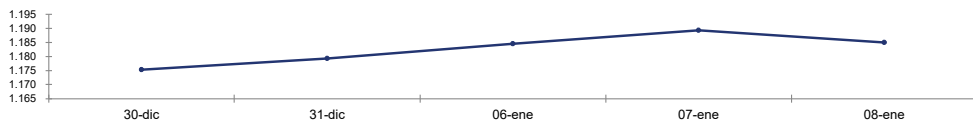
**Valores de Mayor Valor Efectivo Negociado**

Emisor	Valor	Precio	Rendimiento Efectivo (%)	Plazo (Días)	Valor Efectivo
CORPORACION FINANCIERA NACIONAL BP	CERTIFICADOS DE INVERSION	100,00	2,42%	91	16.600.000
CORPORACION FINANCIERA NACIONAL BP	CERTIFICADOS DE INVERSION	100,00	2,42%	98	13.000.000
BANCO BOLIVARIANO C.A.	CERT INVER DESMATERIALIZADO	100,11	7,18%	96	4.004.519
BANCO DINERS CLUB DEL ECUADOR S.A.	CERTIFICADOS DE INVERSION	100,00	2,75%	189	4.000.000

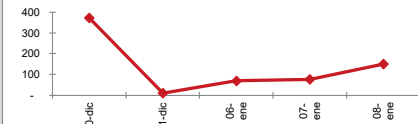
**Índices del Mercado Bursátil**

Índice	lunes 30	martes 31	lunes 06	martes 07	miércoles 08	Variación del día	Variación de la Semana
<b>ECUIINDEX</b>	<b>1.175,31</b>	<b>1.179,29</b>	<b>1.184,55</b>	<b>1.189,36</b>	<b>1.185,00</b>	<b>-0,37%</b>	<b>0,82%</b>
Financiero	744,17	744,17	765,56	778,57	766,78	-1,52%	3,04%
Industrial	1.731,13	1.731,13	1.731,13	1.731,13	1.731,13	0,00%	0,00%
Servicios	1.462,39	1.476,47	1.467,08	1.467,08	1.467,08	0,00%	0,32%
<b>IVQ</b>	<b>372,50</b>	<b>9,89</b>	<b>69,31</b>	<b>76,39</b>	<b>150,68</b>	<b>97,24%</b>	<b>-59,55%</b>
<b>IRRF</b>	<b>98,98</b>	<b>103,67</b>	<b>105,35</b>	<b>103,06</b>	<b>91,94</b>	<b>-10,79%</b>	<b>-7,11%</b>

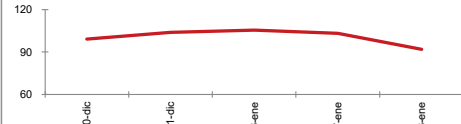
**ECUIINDEX**



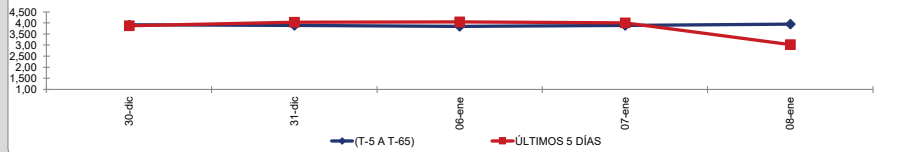
**IVQ**



**IRRF**



**RENDIMIENTOS PROMEDIO PONDERADO RENTA FIJA**



**Interpretación de los Índices Bursátiles\***

**Ecuiindex:** Índice bursátil del mercado ecuatoriano de acciones, elaborado por la Bolsa de Valores Quito. Se lo utiliza para observar las variaciones diarias de las acciones que se cotizan a nivel nacional. Este índice está compuesto por una canasta de los diez emisores más representativos del último semestre respecto a su capitalización bursátil, número de transacciones y monto efectivo negociado. La base inicial para este indicador fue de 1000 puntos (02 de agosto de 1993).

**Interpretación del Ecuiindex:**

Variación Ecuiindex igual 0%, los precios de las acciones no presentan cambios respecto a los precios del día anterior  
 Variación Ecuiindex mayor 0%, los precios de las acciones presentan una tendencia positiva respecto a los precios del día anterior  
 Variación Ecuiindex menor 0%, los precios de las acciones presentan una tendencia negativa respecto a los precios del día anterior

**IVQ (Índice de Volumen Quito):** Índice Bursátil que refleja la relación del monto total negociado en un día respecto al monto promedio total transado en la Bolsa de Valores Quito durante los últimos 60 días. La base para este indicador es de 100 puntos.

**Interpretación IVQ:**

IVQ igual 100, el monto de hoy es igual al promedio de los últimos 60 días  
 IVQ mayor 100, el monto de hoy es mayor al promedio de los últimos 60 días  
 IVQ menor 100, el monto de hoy es menor al promedio de los últimos 60 días

**IRRF (Índice de Rendimiento de Renta Fija):** Índice Bursátil que refleja la relación del rendimiento promedio de la última semana comparado con el rendimiento promedio de los últimos 60 días. La base para este indicador es de 100 puntos.

**Interpretación IRRF:**

IRRF igual 100, rendimiento promedio de la semana es igual al rendimiento promedio de los últimos 60 días  
 IRRF mayor 100, rendimiento promedio de la semana es mayor al rendimiento promedio de los últimos 60 días  
 IRRF menor 100, rendimiento promedio de la semana es menor al rendimiento promedio de los últimos 60 días

**Fuente:** Sistema Transaccional SEB-Bolsa de Valores Quito

**Elaboración:** Departamento Estadístico Financiero

**Copyright ©**

Derechos de autor de propiedad exclusiva de la BOLSA DE VALORES QUITO, de conformidad con lo dispuesto por la Ley de Propiedad Intelectual.  
 Queda prohibida su reproducción parcial o total a menos de obtener autorización expresa de la BOLSA DE VALORES DE QUITO.