

Mercado Bursátil Nacional (Miles de dólares)

	BVQ	TOTAL
Renta Fija	89.558	114.210
Sector Privado	55.759	58.026
Sector Público	33.799	56.184
Renta Variable	45	162,5
TOTAL	89.602	114.373

BVQ
78%



BVG
22%

Negociaciones Bolsa de Valores Quito (Dólares)

Negociaciones por Tipo de Valor		Montos Negociados en Acciones				
Valor	Valor Efectivo	Emisor	Valor Efectivo	# Acciones	Precio	Tipo
Renta Fija	89.557.827					
CERTIFICADO DE DEPOSITO	40.198.542	BANCO BOLIVARIANO C.A.	732,60	666	1,10	ULTIMO
BONOS DEL ESTADO	27.927.278	BANCO DE LA PRODUCCION S.A. - PRODUBANCO	9.166,78	10.586	0,87	CIERRE
POLIZAS DE ACUMULACION	11.942.047	BANCO GUAYAQUIL S.A.	120,00	100	1,20	ULTIMO
BONOS DEL ESTADO C/P	4.228.053	BANCO PICHINCHA C.A.	10.624,00	128	83,00	CIERRE
OBLIGACIONES	2.043.592	CERVECERIA NACIONAL CN S A	1.206,00	27	40,00	ULTIMO
NOTAS DE CREDITO	993.816	CONCLINA C A CIA CONJU CLINICO NACIONAL	475,50	317	1,50	ULTIMO
CERT INVER DESMATERIALIZADO	808.465	CORPORACION FAVORITA C.A.	22.335,84	11.918	1,88	CIERRE
CERTIFICADOS DE TESORERIA	649.479					
PAPEL COMERCIAL CERO CUPON	546.185					
OBLIGACIONES SPLIT UP TIPO 2	143.909					
VALORES DE CONTENIDO CREDITICIO	66.356					
Renta Variable	44.661	HOY SE NEGOCIARON ACCIONES DE BANCO BOLIVARIANO C.A., BANCO DE LA PRODUCCION S.A. - PRODUBANCO, BANCO GUAYAQUIL S.A., BANCO PICHINCHA C.A., CERVECERIA NACIONAL CN S A, CONCLINA C A CIA CONJU CLINICO NACIONAL,				
ACCIONES	44.661					

Valores de Mayor Rendimiento Efectivo (TEA)

Emisor	Valor	Rendimiento Efectivo (%)	Plazo (Días)
MINISTERIO DE FINANZAS	BONOS DEL ESTADO	13,80%	2.482
MINISTERIO DE FINANZAS	BONOS DEL ESTADO	12,96%	1.776
MINISTERIO DE FINANZAS	BONOS DEL ESTADO	12,68%	1.776
FUOIANI OBRAS Y PROYECTOS S.A.	PAPEL COMERCIAL CERO CUPON	12,63%	55

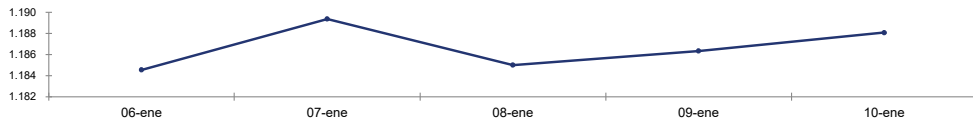
Valores de Mayor Valor Efectivo Negociado

Emisor	Valor	Precio	Rendimiento Efectivo (%)	Plazo (Días)	Valor Efectivo
BANCO DEL PACIFICO S.A.	CERTIFICADO DE DEPOSITO	100,00	2,00%	39	40.000.000
MINISTERIO DE FINANZAS	BONOS DEL ESTADO	99,98	8,94%	1.037	25.795.623
MINISTERIO DE FINANZAS	BONOS DEL ESTADO C/P	100,20	5,58%	114	4.208.104
CORPORACION EL ROSADO S A	OBLIGACIONES	102,18	8,16%	1.730	2.043.692

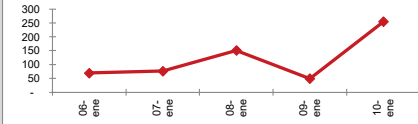
Índices del Mercado Bursátil

Índice	lunes 06	martes 07	miércoles 08	jueves 09	viernes 10	Variación del día	Variación de la Semana
ECUIINDEX	1.184,55	1.189,36	1.185,00	1.186,33	1.188,08	0,15%	0,30%
Financiero	765,56	778,57	766,78	766,78	775,10	1,09%	1,25%
Industrial	1.731,13	1.731,13	1.731,13	1.731,13	1.731,13	0,00%	0,00%
Servicios	1.467,08	1.467,08	1.467,08	1.471,78	1.467,08	-0,32%	0,00%
IVQ	69,31	76,39	150,68	49,80	255,27	412,55%	268,30%
IRRF	105,35	103,06	91,94	98,89	104,11	5,28%	-1,17%

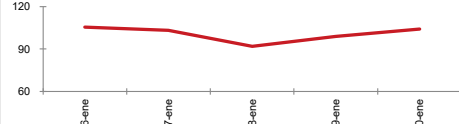
ECUIINDEX



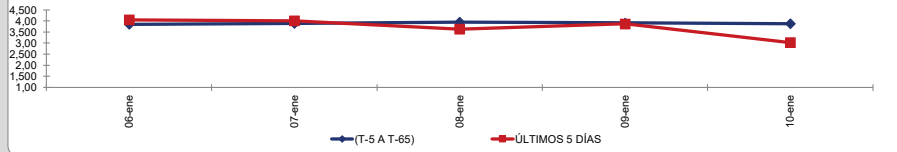
IVQ



IRRF



RENDIMIENTOS PROMEDIO PONDERADO RENTA FIJA



Interpretación de los Índices Bursátiles*

Ecuindex: Índice bursátil del mercado ecuatoriano de acciones, elaborado por la Bolsa de Valores Quito. Se lo utiliza para observar las variaciones diarias de las acciones que se cotizan a nivel nacional. Este índice está compuesto por una canasta de los diez emisores más representativos del último semestre respecto a su capitalización bursátil, número de transacciones y monto efectivo negociado. La base inicial para este indicador fue de 1000 puntos (02 de agosto de 1993).

Interpretación del Ecuindex:

Variación Ecuindex igual 0%, los precios de las acciones no presentan cambios respecto a los precios del día anterior
 Variación Ecuindex mayor 0%, los precios de las acciones presentan una tendencia positiva respecto a los precios del día anterior
 Variación Ecuindex menor 0%, los precios de las acciones presentan una tendencia negativa respecto a los precios del día anterior

IVQ (Índice de Volumen Quito): Índice Bursátil que refleja la relación del monto total negociado en un día respecto al monto promedio total transado en la Bolsa de Valores Quito durante los últimos 60 días. La base para este indicador es de 100 puntos.

Interpretación IVQ:

IVQ igual 100, el monto de hoy es igual al promedio de los últimos 60 días
 IVQ mayor 100, el monto de hoy es mayor al promedio de los últimos 60 días
 IVQ menor 100, el monto de hoy es menor al promedio de los últimos 60 días

IRRF (Índice de Rendimiento de Renta Fija): Índice Bursátil que refleja la relación del rendimiento promedio de la última semana comparado con el rendimiento promedio de los últimos 60 días. La base para este indicador es de 100 puntos.

Interpretación IRRF:

IRRF igual 100, rendimiento promedio de la semana es igual al rendimiento promedio de los últimos 60 días
 IRRF mayor 100, rendimiento promedio de la semana es mayor al rendimiento promedio de los últimos 60 días
 IRRF menor 100, rendimiento promedio de la semana es menor al rendimiento promedio de los últimos 60 días

Fuente: Sistema Transaccional SEB-Bolsa de Valores Quito

Elaboración: Departamento Estadístico Financiero

Copyright ©

Derechos de autor de propiedad exclusiva de la BOLSA DE VALORES QUITO, de conformidad con lo dispuesto por la Ley de Propiedad Intelectual.
 Queda prohibida su reproducción parcial o total a menos de obtener autorización expresa de la BOLSA DE VALORES DE QUITO.