

**Mercado Bursátil Nacional (Miles de dólares)**

	BVQ	TOTAL
Renta Fija	49.871	70.809
Sector Privado	42.214	55.643
Sector Público	7.657	15.166
Renta Variable	87	90,8
<b>TOTAL</b>	<b>49.958</b>	<b>70.900</b>

BVQ  
70%



BVG  
30%

**Negociaciones Bolsa de Valores Quito (Dólares)**

Negociaciones por Tipo de Valor		Montos Negociados en Acciones				
Valor	Valor Efectivo	Emisor	Valor Efectivo	# Acciones	Precio	Tipo
<b>Renta Fija</b>	<b>49.871.410</b>					
CERTIFICADO DE DEPOSITO	25.000.000	BANCO GUAYAQUIL S.A.	945,30	822	1,15	ULTIMO
CERT INVER DESMATERIALIZADO	12.000.000	BOLSA DE VALORES DE GUAYAQUIL	48.000,00	48.000	1,00	CIERRE
PAPEL COMERCIAL CERO CUPON	4.624.494	BOLSA DE VALORES DE QUITO	1.599,60	516,00	3,10	ULTIMO
CERTIFICADOS DE TESORERIA	3.830.001	CERVECERIA NACIONAL CN S A	12.880,00	240,00	53,00	CIERRE
NOTAS DE CREDITO	2.341.997	CORPORACION FAVORITA C.A.	11.570,29	6.250	1,85	CIERRE
BONOS DEL ESTADO	1.143.071	MUTUALISTA PICHINCHA	7.200,00	72	100,00	ULTIMO
FACTURA COMERCIAL NEGOCIABLE	581.543					
NOTAS DE CREDITO ISD	242.367					
CERTIFICADO DE DEPOSITO	25.000.000					
OBLIGACIONES SPLIT UP TIPO 2 CP	7.938					
<b>Renta Variable</b>	<b>86.517</b>	HOY SE NEGOCIARON ACCIONES DE BANCO GUAYAQUIL S.A., BOLSA DE VALORES DE GUAYAQUIL, BOLSA DE VALORES DE QUITO, CERVECERIA NACIONAL CN S A, CORPORACION FAVORITA C.A., MUTUALISTA PICHINCHA.				
ACCIONES	74.795					
CERTIFICADOS DE APORTACION	7.200					
CUOTAS DE PARTICIPACION	4.522					

**Valores de Mayor Rendimiento Efectivo (TEA)**

Emisor	Valor	Rendimiento Efectivo (%)	Plazo (Días)
STARCARGO CIA LTDA	OBLIGACIONES SPLIT UP TIPO 2 CP	13,65%	55
GIECE SA	FACTURA COMERCIAL NEGOCIABLE	11,30%	180
INCUBANDINA S A	PAPEL COMERCIAL CERO CUPON	11,10%	299
MINISTERIO DE FINANZAS	BONOS DEL ESTADO	11,02%	1.912

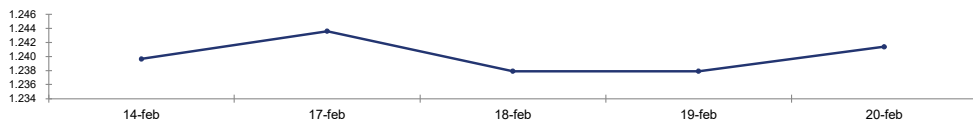
**Valores de Mayor Valor Efectivo Negociado**

Emisor	Valor	Precio	Rendimiento Efectivo (%)	Plazo (Días)	Valor Efectivo
BANCO BOLIVARIANO C.A.	CERT INVER DESMATERIALIZADO	100,00	2,50%	145	12.000.000
BANCO DE LA PRODUCCION S.A. - PRODUBANCO	CERTIFICADO DE DEPOSITO	100,00	2,75%	182	10.000.000
BANCO INTERNACIONAL	CERTIFICADO DE DEPOSITO	100,00	2,75%	182	10.000.000
BANCO DEL PACIFICO S.A.	CERTIFICADO DE DEPOSITO	100,00	2,75%	182	5.000.000

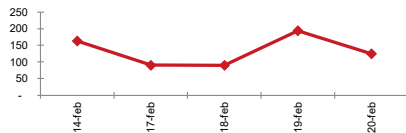
**Índices del Mercado Bursátil**

Índice	viernes 14	lunes 17	martes 18	miércoles 19	jueves 20	Variación del día	Variación de la Semana
<b>ECUIINDEX</b>	<b>1.239,64</b>	<b>1.243,61</b>	<b>1.237,92</b>	<b>1.237,92</b>	<b>1.241,39</b>	<b>0,28%</b>	<b>0,14%</b>
Financiero	805,52	812,65	800,86	800,86	800,86	0,00%	-0,58%
Industrial	1.858,51	1.858,51	1.858,51	1.858,51	1.868,49	0,54%	0,54%
Servicios	1.452,99	1.457,69	1.452,99	1.452,99	1.452,99	0,00%	0,00%
<b>IVQ</b>	<b>163,06</b>	<b>90,51</b>	<b>90,39</b>	<b>194,07</b>	<b>124,68</b>	<b>-35,75%</b>	<b>-23,54%</b>
<b>IRRF</b>	<b>91,17</b>	<b>92,23</b>	<b>93,83</b>	<b>84,63</b>	<b>81,74</b>	<b>-3,41%</b>	<b>-10,35%</b>

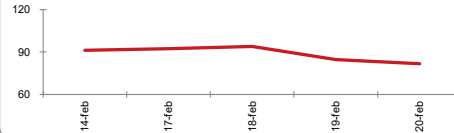
**ECUIINDEX**



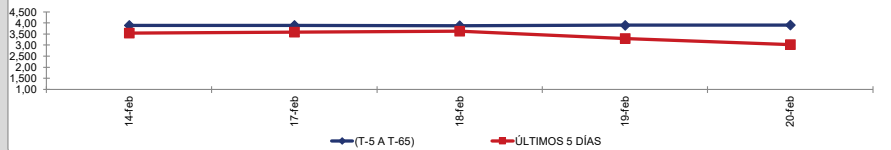
**IVQ**



**IRRF**



**RENDIMIENTOS PROMEDIO PONDERADO RENTA FIJA**



**Interpretación de los Índices Bursátiles\***

**Ecuindex:** Índice bursátil del mercado ecuatoriano de acciones, elaborado por la Bolsa de Valores Quito. Se lo utiliza para observar las variaciones diarias de las acciones que se cotizan a nivel nacional. Este índice está compuesto por una canasta de los diez emisores más representativos del último semestre respecto a su capitalización bursátil, número de transacciones y monto efectivo negociado. La base inicial para este indicador fue de 1000 puntos (02 de agosto de 1993).

**Interpretación del Ecuindex:**

Variación Ecuindex igual 0%, los precios de las acciones no presentan cambios respecto a los precios del día anterior  
 Variación Ecuindex mayor 0%, los precios de las acciones presentan una tendencia positiva respecto a los precios del día anterior  
 Variación Ecuindex menor 0%, los precios de las acciones presentan una tendencia negativa respecto a los precios del día anterior

**IVQ (Índice de Volumen Quito):** Índice Bursátil que refleja la relación del monto total negociado en un día respecto al monto promedio total transado en la Bolsa de Valores Quito durante los últimos 60 días. La base para este indicador es de 100 puntos.

**Interpretación IVQ:**

IVQ igual 100, el monto de hoy es igual al promedio de los últimos 60 días  
 IVQ mayor 100, el monto de hoy es mayor al promedio de los últimos 60 días  
 IVQ menor 100, el monto de hoy es menor al promedio de los últimos 60 días

**IRRF (Índice de Rendimiento de Renta Fija):** Índice Bursátil que refleja la relación del rendimiento promedio de la última semana comparado con el rendimiento promedio de los últimos 60 días. La base para este indicador es de 100 puntos.

**Interpretación IRRF:**

IRRF igual 100, rendimiento promedio de la semana es igual al rendimiento promedio de los últimos 60 días  
 IRRF mayor 100, rendimiento promedio de la semana es mayor al rendimiento promedio de los últimos 60 días  
 IRRF menor 100, rendimiento promedio de la semana es menor al rendimiento promedio de los últimos 60 días

**Fuente:** Sistema Transaccional SEB-Bolsa de Valores Quito

**Elaboración:** Departamento Estadístico Financiero

Copyright ©

Derechos de autor de propiedad exclusiva de la BOLSA DE VALORES QUITO, de conformidad con lo dispuesto por la Ley de Propiedad Intelectual.  
 Queda prohibida su reproducción parcial o total a menos de obtener autorización expresa de la BOLSA DE VALORES DE QUITO.