

**Mercado Bursátil Nacional (Miles de dólares)**

	BVQ	TOTAL
Renta Fija	126.873	212.593
Sector Privado	43.233	47.001
Sector Público	83.640	165.591
Renta Variable	95	136,6
<b>TOTAL</b>	<b>126.968</b>	<b>212.729</b>

BVQ  
60%



BVG  
40%

**Negociaciones Bolsa de Valores Quito (Dólares)**

Negociaciones por Tipo de Valor		Montos Negociados en Acciones				
Valor	Valor Efectivo	Emisor	Valor Efectivo	# Acciones	Precio	Tipo
<b>Renta Fija</b>	<b>126.873.060</b>					
CERTIFICADOS DE TESORERIA	51.896.398	BANCO GUAYAQUIL S.A.	999,60	833	1,20	ULTIMO
VALORES DE CONTENIDO CREDITICIO	32.313.472	BANCO PICHINCHA C.A.	21.420,00	252	85,00	CIERRE
BONOS DEL ESTADO	29.525.308	BOLSA DE VALORES DE QUITO	1.999,50	645	3,10	ULTIMO
OBLIGACIONES	7.542.445	CERVECERIA NACIONAL CN S A	1.612,00	31	52,00	ULTIMO
PAPEL COMERCIAL CERO CUPON	2.962.074	SAN CARLOS SOC. AGR. IND.	12.000,00	20.000	0,60	CIERRE
NOTAS DE CREDITO	2.029.056					
CERT INVER DESMATERIALIZADO	277.213					
NOTAS DE CREDITO ISD	189.420					
CERTIFICADO DE DEPOSITO	132.231					
CERTIFICADO DE DEPOSITO L/P	5.444					
<b>Renta Variable</b>	<b>95.362</b>	HOY SE NEGOCIARON ACCIONES DE BANCO GUAYAQUIL S.A., BANCO PICHINCHA C.A., BOLSA DE VALORES DE QUITO, CERVECERIA NACIONAL CN S A, SAN CARLOS SOC. AGR. IND.,				
CUOTAS DE PARTICIPACION	57.331					
ACCIONES	38.031					

**Valores de Mayor Rendimiento Efectivo (TEA)**

Emisor	Valor	Rendimiento Efectivo (%)	Plazo (Días)
ENVASES DEL LITORAL SA	OBLIGACIONES	12,55%	985
INCUBANDINA S A	PAPEL COMERCIAL CERO CUPON	11,63%	287
FID TERCERA TIT CARTERA RETAIL CARTIMEX	VALORES DE CONTENIDO CREDITICIO	11,46%	690
CARTIMEX S.A.	OBLIGACIONES	11,35%	587

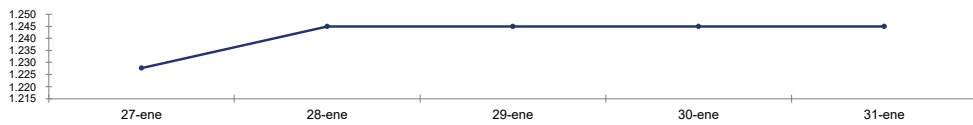
**Valores de Mayor Valor Efectivo Negociado**

Emisor	Valor	Precio	Rendimiento Efectivo (%)	Plazo (Días)	Valor Efectivo
MINISTERIO DE FINANZAS	CERTIFICADOS DE TESORERIA	99,78	2,44%	33	49.889.785
MINISTERIO DE FINANZAS	BONOS DEL ESTADO	100,00	8,94%	1.077	24.999.619
FID MERC VIV SOC PUB BANCO RUMINAHUI 2	VALORES DE CONTENIDO CREDITICIO	100,00	9,38%	10.771	19.456.684
FID MERC VIV SOC PUB BANCO RUMINAHUI 2	VALORES DE CONTENIDO CREDITICIO	100,00	0,10%	10.771	11.925.065

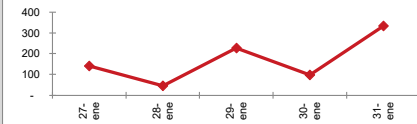
**Índices del Mercado Bursátil**

Índice	lunes 27	martes 28	miércoles 29	jueves 30	viernes 31	Variación del día	Variación de la Semana
<b>ECUIINDEX</b>	<b>1.227,70</b>	<b>1.245,05</b>	<b>1.245,05</b>	<b>1.245,05</b>	<b>1.245,05</b>	<b>0,00%</b>	<b>1,41%</b>
Financiero	805,80	805,80	805,80	805,80	805,80	0,00%	0,00%
Industrial	1.808,62	1.858,51	1.858,51	1.858,51	1.858,51	0,00%	2,76%
Servicios	1.471,78	1.471,78	1.471,78	1.471,78	1.471,78	0,00%	0,00%
<b>IVQ</b>	<b>140,69</b>	<b>45,52</b>	<b>227,09</b>	<b>98,01</b>	<b>334,15</b>	<b>240,94%</b>	<b>137,51%</b>
<b>IRRF</b>	<b>85,35</b>	<b>87,87</b>	<b>101,74</b>	<b>105,67</b>	<b>115,20</b>	<b>9,02%</b>	<b>34,97%</b>

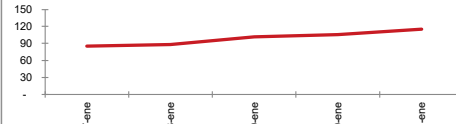
**ECUIINDEX**



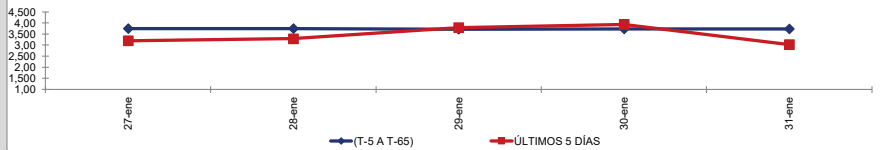
**IVQ**



**IRRF**



**RENDIMIENTOS PROMEDIO PONDERADO RENTA FIJA**



**Interpretación de los Índices Bursátiles\***

**Ecuiindex:** Índice bursátil del mercado ecuatoriano de acciones, elaborado por la Bolsa de Valores Quito. Se lo utiliza para observar las variaciones diarias de las acciones que se cotizan a nivel nacional. Este índice está compuesto por una canasta de los diez emisores más representativos del último semestre respecto a su capitalización bursátil, número de transacciones y monto efectivo negociado. La base inicial para este indicador fue de 1000 puntos (02 de agosto de 1993).

**Interpretación del Ecuiindex:**

Variación Ecuiindex igual 0%, los precios de las acciones no presentan cambios respecto a los precios del día anterior  
 Variación Ecuiindex mayor 0%, los precios de las acciones presentan una tendencia positiva respecto a los precios del día anterior  
 Variación Ecuiindex menor 0%, los precios de las acciones presentan una tendencia negativa respecto a los precios del día anterior

**IVQ (Índice de Volumen Quito):** Índice Bursátil que refleja la relación del monto total negociado en un día respecto al monto promedio total transado en la Bolsa de Valores Quito durante los últimos 60 días. La base para este indicador es de 100 puntos.

**Interpretación IVQ:**

IVQ igual 100, el monto de hoy es igual al promedio de los últimos 60 días  
 IVQ mayor 100, el monto de hoy es mayor al promedio de los últimos 60 días  
 IVQ menor 100, el monto de hoy es menor al promedio de los últimos 60 días

**IRRF (Índice de Rendimiento de Renta Fija):** Índice Bursátil que refleja la relación del rendimiento promedio de la última semana comparado con el rendimiento promedio de los últimos 60 días. La base para este indicador es de 100 puntos.

**Interpretación IRRF:**

IRRF igual 100, rendimiento promedio de la semana es igual al rendimiento promedio de los últimos 60 días  
 IRRF mayor 100, rendimiento promedio de la semana es mayor al rendimiento promedio de los últimos 60 días  
 IRRF menor 100, rendimiento promedio de la semana es menor al rendimiento promedio de los últimos 60 días

**Fuente:** Sistema Transaccional SEB-Bolsa de Valores Quito

**Elaboración:** Departamento Estadístico Financiero

Copyright ©

Derechos de autor de propiedad exclusiva de la BOLSA DE VALORES QUITO, de conformidad con lo dispuesto por la Ley de Propiedad Intelectual.  
 Queda prohibida su reproducción parcial o total a menos de obtener autorización expresa de la BOLSA DE VALORES DE QUITO.