

Sector Real

PRODUCTO INTERNO BRUTO	2007(prev)	2008 (prev)
Tasa de variación anual (USD 2000)	2,65%	4,25%
PIB (millones USD 2000)	22.127	23.067
PIB per cápita (USD 2000)	1.626	1.671
PIB (millones USD corrientes)	44.490	48.508
PIB per cápita (USD corrientes)	3.270	3.514
Tasa de Variación PIB Trimestral (CVE)	2007.II	2007.III
PIB Total	0,51%	1,08%
Explotación de minas y canteras	-0,05%	-0,40%
Servicios (+)	0,15%	1,18%
Comercio al por mayor y menor	-0,07%	1,22%
Industria (excluye refinación de petróleo)	1,25%	1,32%
Agricultura, ganadería, caza y silvicultura	-1,69%	0,22%
Construcción	-3,04%	5,58%
Otras Ramas	4,02%	0,77%

PRECIOS Y SALARIOS (1)

Inflación	Ene-08	Feb-08
Anual	4,19%	5,10%
Acumulada	1,14%	2,10%
Mensual	1,14%	0,94%
Índice de precios al consumidor	111,22	112,27

Salarios (USD)

Salario mínimo vital nominal promedio	233,13	233,13
Salario unificado nominal	200,00	200,00
Salario real (b)	209,60	207,64

MERCADO LABORAL (2)

	Sep-07	Oct-07
Tasa de Desocupación Total	7,00%	7,50%
Quito	7,40%	6,60%
Guayaquil	7,16%	8,75%
Cuenca	6,16%	6,13%
Ambato	3,96%	4,20%
Machala	5,87%	6,67%
Tasa de Subocupación Total	46,64%	46,13%
Quito	42,78%	42,36%
Guayaquil	48,76%	48,23%
Cuenca	44,22%	42,78%
Ambato	50,89%	52,55%
Machala	54,16%	52,68%

Sector Monetario y Financiero

INDICADORES MONETARIOS

Tasas de Interés	Ene-08	Feb-08
Activa efectiva referencial Com. Corporativo	10,74%	10,50%
Activa efectiva referencial Comercial PYMES	13,82%	13,60%
Activa efectiva referencial Consumo	18,43%	17,74%
Activa efectiva referencial Consumo Minorista	22,37%	21,30%
Activa efectiva referencial Vivienda	12,32%	12,27%
Activa efectiva referencial Micro. Ac. Ampliada	22,38%	22,33%
Activa efectiva referencial Micro. Ac. Simple	31,19%	30,86%
Activa efectiva referencial Micro. Subsistencia	39,98%	38,31%

Sistema Financiero (millones USD)

	Ene-08	Feb-08
Captaciones OSDs (c)	11.098	11.206
Cartera vencida y por vencer OSDs	10.801	10.883
RILD (d) (millones USD)	3.511	3.989

	2-Ene	1-Feb
Riesgo País (4)	624	655

Índices Bursátiles (5)

ECU-INDEX GLOBAL (UIO)	1.127	1.081
IPECU-BVG (GYE)	203	199

Sector Externo

COMERCIO EXTERIOR

	Nov-07	Dic-07
Exportaciones (millones USD FOB)		
Total exportaciones mes	1.304,95	1.374,81
Total exportaciones acumuladas	12.477,56	13.852,36
Exportaciones ac. petroleras	7.362,13	8.279,44
Exportaciones ac. no petroleras	5.115,42	5.572,92
Importaciones (millones USD FOB)		
Total importaciones mensuales	1.175,13	1.424,14
Total importaciones acumuladas (e)	11.167,27	12.591,41
Imp. ac. materias primas	3.704,99	4.031,54
Imp. ac. bienes de consumo	2.500,50	2.789,15
Imp. ac. bienes de capital	2.783,13	3.161,63
Imp. ac. combustibles, lubricantes	2.176,10	2.606,32
Imp. ac. bienes diversos	2,54	2,77
Balanza comercial acumulada	1.310,28	1.260,96

Exportaciones acumuladas (millones USD FOB)

Primarios		
Petróleo crudo	6.600,53	7.428,36
Banano y plátano	1.173,18	1.302,52
Camarón	545,78	596,78
Flores naturales	415,04	455,03
Cacao	173,81	190,44
Otros primarios	528,35	573,82
Industrializados		
Derivados de petróleo	761,60	851,09
Otros prod. mar elaborados	561,96	599,13
Manufacturas de metales	493,75	518,73
Químicos y fármacos	99,03	106,38
Manufacturas de textiles	65,78	72,06
Café elaborado	89,59	98,38
Otros industrializados	969,15	1.059,65

Petróleo (6)

	Nov-07	Dic-07
Valor unitario (USD/barril) (f)	79,8	77,2
Exportaciones mensuales (miles de barr.)	9.213,7	10.722,1
Exportaciones acumuladas (miles de barr.)	113.376,2	124.098,2
Variación exp.acumulada en barriles (g)	-10,0%	-9,2%
Variación t-12 exp. en barriles (h)	-24,1%	0,4%

Cotización del Dólar (7)

	Nov-07	Dic-07
Colombia (Peso)	2.064	2.016
Perú (Nuevo Sol)	2,99	2,99
Euro	0,67	0,67
Índice de Tipo de Cambio Real	105,88	105,38

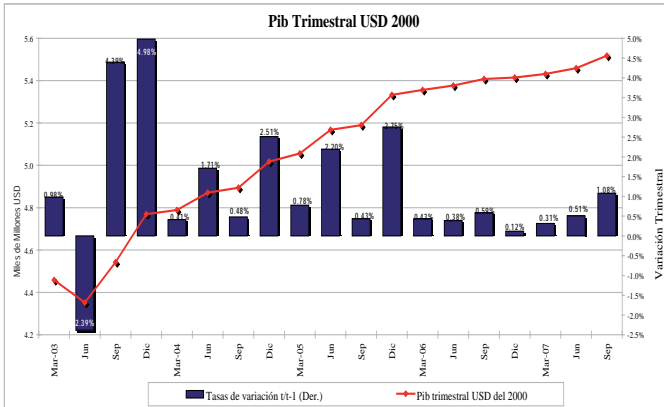
Sector Finanzas Públicas

(millones USD, base caja, acumulado)	Nov-07	Dic-07
Egresos totales del presup. del gbno. central	6.120	7.248
Ingresos totales del presup. del gbno. central	5.732	6.866
Ingresos petroleros	574	1.092
Ingresos no petroleros	5.158	5.774
Impuestos a las importaciones	603	678
Impuestos a la renta	995	1.108
Impuestos al valor agregado (IVA)	2.225	2.472
Imp. a los consumos especiales (ICE)	212	232
Deuda Pública Total	13.506	13.873
Deuda Pública Interna	3.149	3.240
Deuda Pública Externa	10.357	10.633

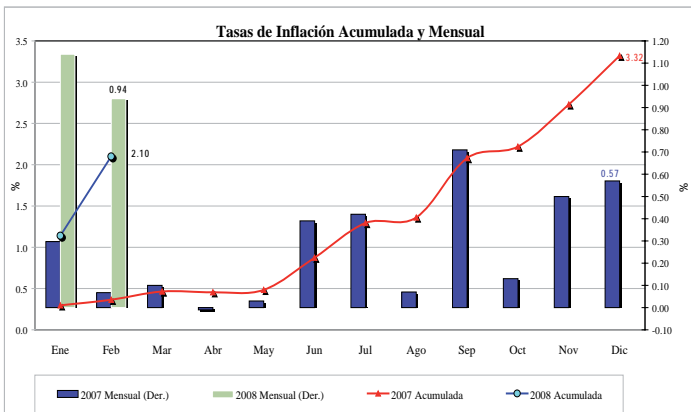
El presente documento se basa en extenso en la Información Estadística Mensual del BCE No. 1870, además de otras fuentes oficiales que se citan. (*) Los datos del PIB para 2006 son provisionales (p*) en base a las Cuentas Nacionales 2001-2005, los datos de 2007 (prev*) son una previsión en base a un modelo econométrico. (1) Fuente: Instituto Nacional de Estadística y Censos. (2) Fuente: Encuesta de Indicadores de Coyuntura del Mercado Laboral. Instituto Nacional de Estadísticas y Censos. (3) Fuente: Estadísticas Financieras Internacionales (FMI). Morgan Guaranty Trust (Prime). National Westminster Bank (LIBOR) y Reuters, a partir de 12-1997. (4) Fuente: JPMorgan-Chase. (5) Fuente: Bolsas de valores de Quito y Guayaquil. (6) Fuente: Petroecuador y compañías privadas. (7) Fuente: Federal Reserve Bank, CITIBANK N.Y. y FMI. (8) Fuente: Ministerio de Economía y Finanzas. (a) Índice de Precios al productor excluyendo productos de exportación, con un mes de rezago. (b) Salario mínimo legal promedio deflactado en función del IPC mensual. (c) Las OSD comprenden los bancos, sociedades financieras, mutualistas, cooperativas, BEV y BNF. (d) Reserva Internacional de Libre Disponibilidad. (e) El valor total de importaciones reportado incluye las importaciones de la HJDN. (f) Precio mensual promedio final de comercialización. (g) Corresponde a la variación porcentual del acumulado mensual hasta el mes referido con respecto a igual período del año anterior. (h) Corresponde a la variación porcentual del mes de referencia con respecto al mismo correspondiente al año anterior. (+) Incluye hoteles, bares y restaurantes; comunicaciones; alquiler de vivienda; servicios a las empresas y a los hogares; educación; y, salud. (++) Incluye Transporte y Almacenamiento, Administración pública y defensa; planes de seguridad social de afiliación obligatoria, Intermediación financiera, Pesca, Suministro de electricidad y agua, Hogares privados con servicio doméstico, Fabricación de productos de la refinación de petróleo.

Sector Real

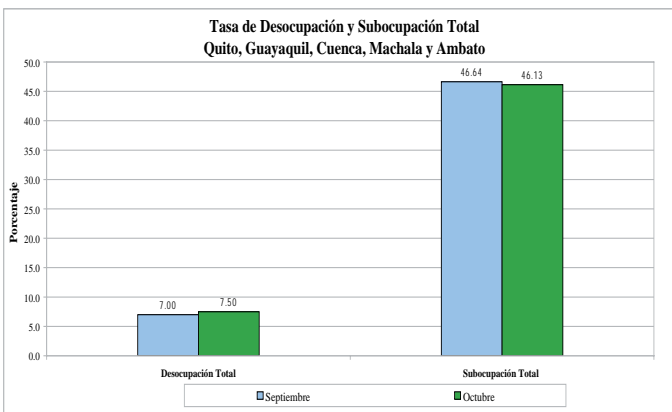
PRODUCTO INTERNO BRUTO



INFLACION

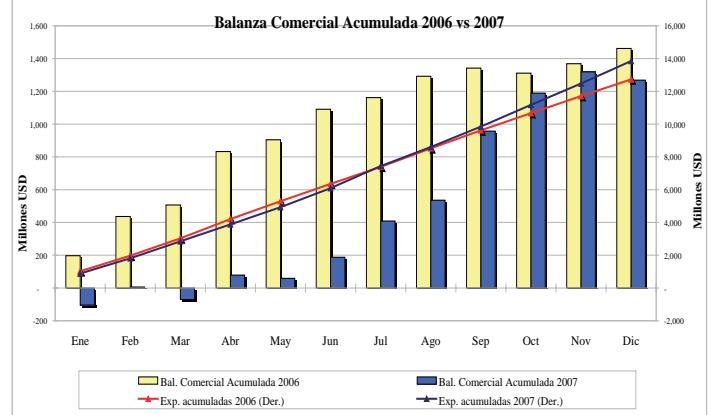


EMPLEO

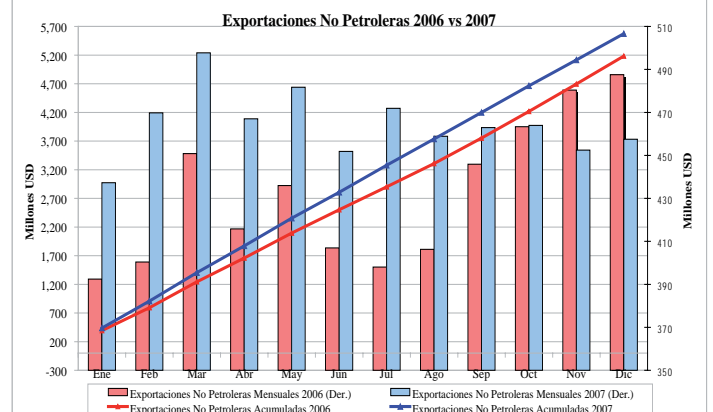


Sector Externo

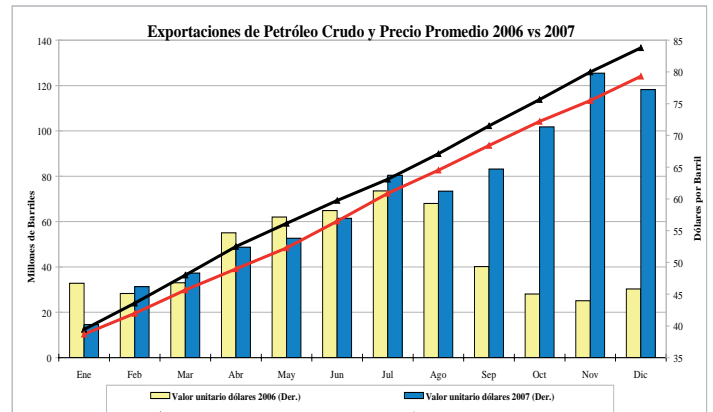
BALANZA COMERCIAL



EXPORTACIONES NO PETROLERAS

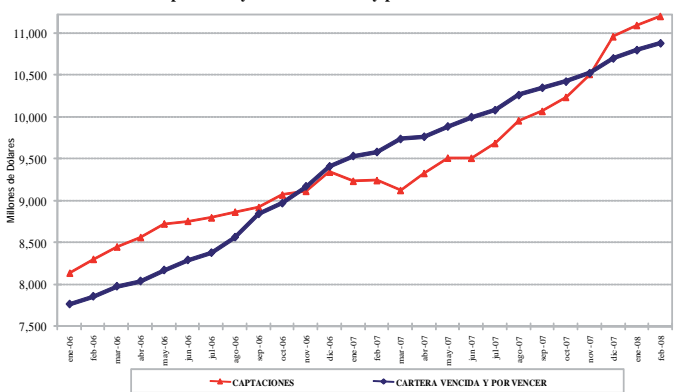


PETROLEO



Sector Monetario y Financiero

Captaciones y Cartera Vencida y por Vencer de la Banca Abierta



RIESGO PAIS

