

Sector Real

PRODUCTO INTERNO BRUTO	2007 (prev)	2008 (prev)
Tasa de variación anual (USD 2000)	2,65%	4,25%
PIB (millones USD 2000)	22.127	23.067
PIB per cápita (USD 2000)	1.626	1.671
PIB (millones USD corrientes)	44.290	48.508
PIB per cápita (USD corrientes)	3.270	3.514
Tasa de variación PIB Trimestral (CVE)	2007. II	2007. III
PIB TOTAL	0,51%	1,08%
Explotación de minas y canteras	-0,05%	-0,40%
Servicios(+)	0,15%	1,18%
Comercio al por mayor y menor	-0,07%	1,22%
Industria (excluye refinación de petróleo)	1,25%	1,32%
Agricultura, ganadería, caza y silvicultura	1,69%	0,22%
Construcción	-3,04%	5,58%
Otras Ramas(++)	4,02%	0,77%

PRECIOS Y SALARIOS (1)

	May-08	Jun-08
Inflación		
Anual	9,29	9,69
Mensual	1,05	0,76
Acumulada	6,28	7,09

Índice de Precios al Consumidor

	116,88	117,76
Salarios (USD)		
Salario mínimo vital nominal promedio	233,13	233,13
Salario unificado nominal	200,00	200,00
Salario real (a)	199,47	197,97

MERCADO LABORAL (2)

	May-08	Jun-08
Tasa Desocupación total	6,90%	7,06%
Quito	4,90%	5,89%
Guayaquil	9,10%	8,65%
Cuenca	4,67%	4,64%
Ambato	4,05%	4,33%
Machala	5,26%	6,45%
Tasa subocupación total	43,58%	43,50%
Quito	35,91%	37,55%
Guayaquil	48,52%	47,54%
Cuenca	32,73%	35,68%
Ambato	55,69%	51,91%
Machala	55,05%	52,76%

Sector Monetario y Financiero

INDICADORES MONETARIOS

Tasas de interés	May-08	Jun-08
Activa referencial Com. corporativo	10,14%	9,59%
Activa referencial Com. PYMES	12,76%	12,47%
Activa referencial consumo	17,68%	17,20%
Activa referencial consumo minorista	20,43%	20,09%
Activa referencial vivienda	12,24%	11,71%
Activa referencial Micro Ac. ampliada	21,89%	21,37%
Activa referencial Micro Ac. simple	30,42%	29,46%
Activa referencial Micro subsistencia	35,23%	35,31%
Sistema Financiero (millones USD)	May-08	Jun-08
Captaciones OSDs (b)	12.151	12.188
Cartera vencida y por vencer OSDs	11.464	11.700
RILD (c) (millones USD)	5.875	6.103

	May-01	Jun-02
Riesgo país (3)	569,00	541,00

Índices Bursátiles (4)

	May-08	Jun-08
ECU-INDEX GLOBAL (UIO)	1.040,74	1.048,86
IPECU-BVG (GYE)	208,96	209,20

Sector Externo

COMERCIO EXTERIOR

	Abr-08	May-08
Exportaciones (millones USD FOB)		
Total exportaciones mes	1.607,33	1.942,31
Total exportaciones acumuladas	6.161,27	8.103,58
Exportac. acum. petroleras	4.051,85	5.402,50
Exportac. acum. no petroleras	2.109,42	2.701,09
Importaciones (millones USD FOB)		
Total importaciones mensuales	1.352,45	1.259,50
Total importaciones acumuladas (d)	4.827,09	6.086,59
Imp. ac. materias primas	1.686,05	2.130,17
Imp. ac. bienes consumo	1.077,82	1.387,13
Imp. ac. bienes de capital	1.242,27	1.586,53
Imp. ac. combustibles lubricantes	820,06	981,64
Imp. ac. bienes diversos	0,89	1,12
Balanza comercial acumulada	1.330,64	2.012,57

Exportaciones acumuladas (millones USD FOB)

Primarios acumulados		
Petróleo crudo	3.732,11	4.969,62
banano y plátano	568,46	717,93
camarón	197,45	270,60
flores naturales	163,61	219,78
cacao	71,26	89,78
otros primarios	95,21	117,27

Industrializados acumulados

Derivados petróleo	319,73	432,87
otros prod. mar elaborados	238,42	291,67
manufacturas de metales	196,65	257,58
químicos y fármacos	42,21	51,09
manufacturas de textiles	29,43	36,54
café elaborado	31,45	41,59
otros industrializados	325,06	425,29

Petróleo (5)

	Abr-08	May-08
Valor unitario (USD / barril) (e)	94,25	106,68
Exportaciones mensuales (miles de barriles)	10.820,46	11.600,53
Exportaciones acumuladas (miles de barriles)	44.230,56	55.831,09
Variación (t-12) exp. acum. en barriles (f)	13,02%	15,45%
Variación (t-12) exp. mensuales en barriles (g)	-13,92%	25,77%

Cotización del Dólar (6)

	may-08	jun-08
Colombia (Peso)	1.756,54	1.914,98
Perú (Nuevo Sol)	2,87	2,97
Euro	0,64	0,63
Índice de Tipo de Cambio Efectivo real	105,97	105,71

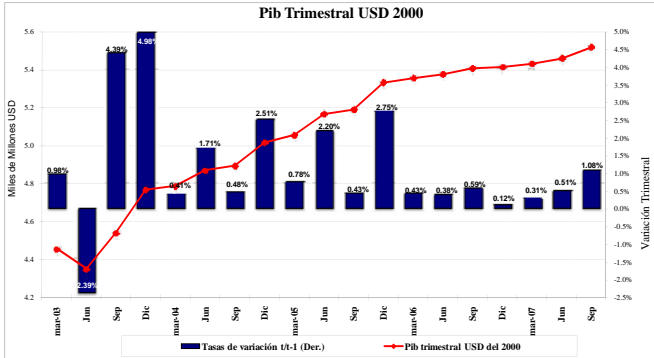
Sector Finanzas Públicas

(millones USD. base caja acumulados)	Mar-08	Abr-08
Egresos totales del presup. del gobierno central	2.630	3.833
Ingresos del presup. del gobierno central	2.637	3.975
Ingresos petroleros	758	1.180
Ingresos no petroleros	1.879	2.795
Impuesto a las importaciones	170	239
Impuesto a la renta	418	937
Impuesto al valor agregado (IVA)	676	883
Impuesto a los consumos especiales (ICE)	130	156
Otros ingresos	485	580
	May-08	Jun-08
Deuda pública Total	13.347	13.197
Deuda pública interna	3.051	3.062
Deuda pública externa	10.296	10.135

El presente documento se basa en extenso en la Información Estadística Mensual del BCE No. 1876, además de otras fuentes oficiales que se citan. (*) Los datos de 2007 y 2008 (prev*) son una previsión en base a un modelo econométrico. (1) Fuente: Instituto Nacional de Estadística y Censos. (2) Fuente: Encuesta de Indicadores de Coyuntura del Mercado Laboral. Instituto Nacional de Estadísticas y Censos. (3) Fuente: JPMorgan-Chase. (4) Fuente: Bolsas de valores de Quito y Guayaquil. (5) Fuente: Petroecuador y compañías privadas. (6) Fuente: Federal Reserve Bank, CITIBANK N.Y. y FMI. (a) Salario mínimo legal promedio deflactado en función del IPC mensual. (b) Las OSD comprenden los bancos, sociedades financieras, mutualistas, cooperativas, BEV y BNF. (c) Reserva Internacional de Libre Disponibilidad. (d) El valor total de importaciones reportado incluye las importaciones de la HJDN. (e) Precio mensual promedio final de comercialización. (f) Corresponde a la variación porcentual del acumulado mensual hasta el mes referido con respecto a igual período del año anterior. (g) Corresponde a la variación porcentual del mes de referencia con respecto al mismo correspondiente al año anterior. (+) Incluye hoteles, bares y restaurantes; comunicaciones; alquiler de vivienda; servicios a las empresas y a los hogares; educación; y, salud. (++) Incluye Transporte y Almacenamiento, Administración pública y defensa; planes de seguridad social de afiliación obligatoria, Intermediación financiera, Pesca, Suministro de electricidad y agua, Hogares privados con servicio doméstico, Fabricación de productos de la refinación de petróleo.

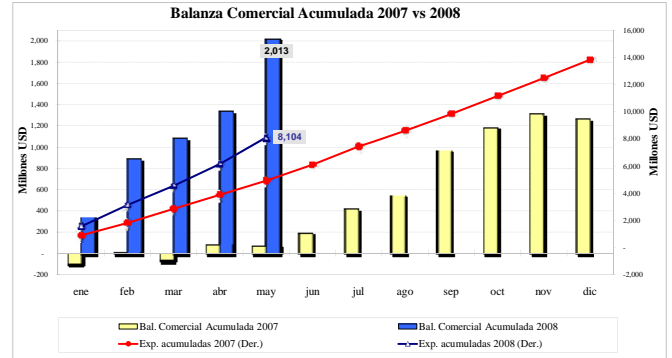
Sector Real

PRODUCTO INTERNO BRUTO

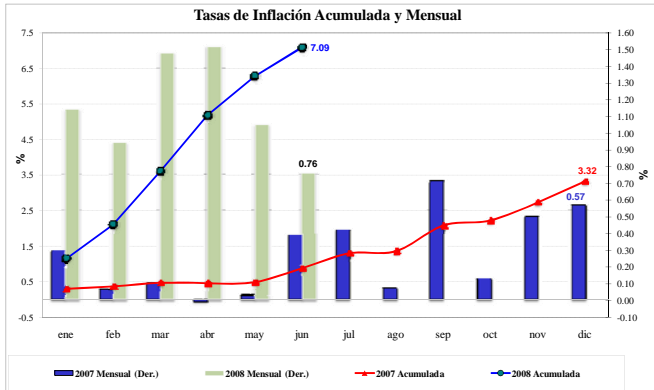


Sector Externo

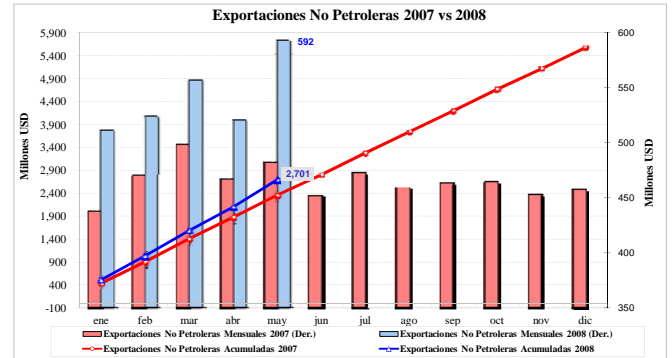
BALANZA COMERCIAL



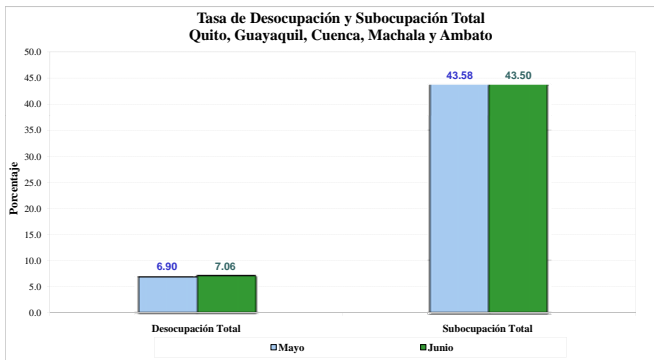
INFLACION



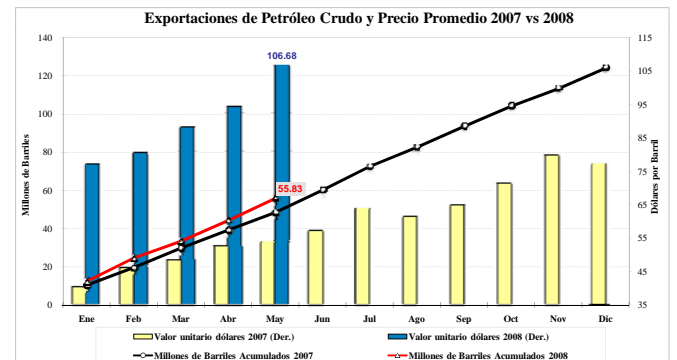
EXPORTACIONES NO PETROLERAS



EMPLEO



PETROLEO



Sector Monetario y Financiero

RIESGO PAIS

