

Sector Real

PRODUCTO INTERNO BRUTO	2007 (prev)	2008 (prev)
Tasa de variación anual (USD 2000)	2,65%	4,25%
PIB (millones USD 2000)	22.127	23.067
PIB per cápita (USD 2000)	1.626	1.671
PIB (millones USD corrientes)	44.290	48.508
PIB per cápita (USD corrientes)	3.270	3.514
Tasa de variación PIB Trimestral (CVE)	2007. II	2007. III
PIB TOTAL	0,51%	1,08%
Explotación de minas y canteras	-0,05%	-0,40%
Servicios (+)	0,15%	1,18%
Comercio al por mayor y menor	-0,07%	1,22%
Industria (excluye refinación de petróleo)	1,25%	1,32%
Agricultura, ganadería, caza y silvicultura	1,69%	0,22%
Construcción	-3,04%	5,58%
Otras Ramas (++)	4,02%	0,77%
PRECIOS Y SALARIOS (1)	Jun-08	Jul-08
Inflación		
Anual	9,69%	9,87%
Mensual	0,76%	0,59%
Acumulada	7,09%	7,72%
Índice de Precios al Consumidor	117,76	118,45
Salarios (USD)		
Salario mínimo vital nominal promedio	233,13	233,13
Salario unificado nominal	200,00	200,00
Salario real (a)	197,97	196,82
MERCADO LABORAL (2)	Jun-08	Jul-08
Tasa de Desocupación Total	7,06%	6,56%
Quito	5,89%	6,55%
Guayaquil	8,65%	7,26%
Cuenca	4,64%	4,50%
Ambato	4,33%	4,55%
Machala	6,45%	5,23%
Tasa de Subocupación Total	43,50%	45,76%
Quito	37,55%	38,89%
Guayaquil	47,54%	49,89%
Cuenca	35,68%	39,48%
Ambato	51,91%	55,91%
Machala	52,76%	55,43%

Sector Monetario y Financiero

INDICADORES MONETARIOS

Tasas de interés	Jun-08	Jul-08
Activa referencial Com. corporativo	9,59%	9,52%
Activa referencial Com. PYMES	12,47%	12,10%
Activa referencial consumo	17,20%	16,99%
Activa referencial consumo minorista	20,09%	19,91%
Activa referencial vivienda	11,71%	11,47%
Activa referencial Micro ac. ampliada	21,37%	21,40%
Activa referencial Micro ac. simple	29,46%	29,95%
Activa referencial Micro subsistencia	35,31%	34,71%
Sistema Financiero (millones USD)	Jun-08	Jul-08
Captaciones OSDs (b)	12.185	12.566
Cartera vencida y por vencer OSDs	11.710	11.947
RILD (c) (millones USD)	6.103	6.161
Riesgo país (3)	541,00	598,00
Indices Bursátiles (4)	Jun-08	Jul-08
ECU-INDEX GLOBAL (UIO)	1.048,86	1.051,47
IPECU -BVG (GYE)	209,20	210,95

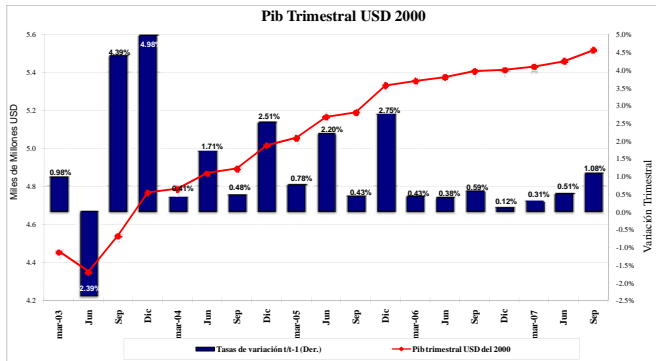
Sector Externo

COMERCIO EXTERIOR	May-08	Jun-08
Exportaciones (millones USD FOB)		
Total exportaciones mes	1.967,73	1.853,69
Total exportaciones acumuladas	8.221,46	10.075,15
Exportac. acum. petroleras	5.402,88	6.721,13
Exportac. acum. no petroleras	2.818,58	3.354,02
Importaciones (millones USD FOB)		
Total importaciones mensuales	1.259,50	1.602,34
Total importaciones acumuladas (d)	6.086,59	7.688,93
Imp. ac. materias primas	2.130,17	2.651,56
Imp. ac. bienes consumo	1.387,13	1.693,21
Imp. ac. bienes de capital	1.586,53	1.944,31
Imp. ac. combustibles lubricantes	981,64	1.398,49
Imp. ac. bienes diversos	1,12	1,35
Balanza comercial acumulada	2.071,26	2.321,37
Exportaciones acumuladas (millones USD FOB)		
Primarios acumulados		
Petróleo crudo	4.969,62	6.187,54
Banano y plátano	718,66	848,93
Camarón	277,64	337,92
Flores naturales	258,46	294,03
Cacao	96,12	107,25
Otros primarios	256,85	304,98
Industrializados acumulados		
Derivados de petróleo	433,26	533,58
Otros prod. mar elaborados	339,69	393,96
Manufacturas de metales	250,81	331,67
Químicos y fármacos	50,35	58,70
Manufacturas de textiles	37,22	44,08
Café elaborado	41,42	49,47
Otros industrializados	491,36	583,03
Petróleo (5)	May-08	Jun-08
Valor unitario (USD / barril) (e)	106,68	117,36
Exportaciones mensuales (miles de barriles)	11.600,53	10.377,87
Exportaciones acumuladas (miles de barriles)	55.831,09	66.208,96
Variación (t-12) exp. acum. en barriles (f)	15,45%	9,98%
Variación (t-12) exp. mensuales en barriles (g)	25,77%	-12,36%
Cotización del Dólar (6)	jun-08	jul-08
Colombia (Peso)	1.914,98	1.788,91
Perú (Nuevo Sol)	2,97	2,82
Euro	0,63	0,64
Índice de Tipo de Cambio Efectivo real	106,12	106,25
Sector Finanzas Públicas	Abr-08	May-08
(millones USD. base caja acumulados)		
Egresos totales del presup. del gobierno central	3.833	4.885
Ingresos del presup. del gobierno central	4.007	5.235
Ingresos petroleros acumulados	1.181	1.842
Ingresos no petroleros acumulados	2.827	3.393
Impuesto a las importaciones	239	308
Impuesto a la renta	936	1.089
Impuesto al valor agregado (IVA)	841	1.062
Impuesto a los consumos especiales (ICE)	156	193
Otros ingresos	654	741
Deuda pública Total	May-08	Jun-08
Deuda pública interna	13.197	13.120
Deuda pública externa	3.062	3.038
	10.135	10.081

El presente documento se basa en extenso en la Información Estadística Mensual del BCE No. 1877, además de otras fuentes oficiales que se citan. (*) Los datos de 2007 y 2008 (prev*) son una previsión en base a un modelo econométrico. (1) Fuente: Instituto Nacional de Estadística y Censos. (2) Fuente: Encuesta de Indicadores de Coyuntura del Mercado Laboral. Instituto Nacional de Estadísticas y Censos. (3) Fuente: JPMorgan-Chase. (4) Fuente: Bolsas de valores de Quito y Guayaquil. (5) Fuente: Petroecuador y compañías privadas. (6) Fuente: Federal Reserve Bank, CITIBANK N.Y. y FMI. (a) Salario mínimo legal promedio deflactado en función del IPC mensual. (b) Las OSD comprenden los bancos, sociedades financieras, mutualistas, cooperativas, BEV y BNF. (c) Reserva Internacional de Libre Disponibilidad. (d) El valor total de importaciones reportado incluye las importaciones de la HJDN. (e) Precio mensual promedio final de comercialización. (f) Corresponde a la variación porcentual del acumulado mensual hasta el mes referido con respecto a igual período del año anterior. (g) Corresponde a la variación porcentual del mes de referencia con respecto al mismo correspondiente al año anterior. (+) Incluye hoteles, bares y restaurantes; comunicaciones; alquiler de vivienda; servicios a las empresas y a los hogares; educación; y, salud. (++) Incluye Transporte y Almacenamiento, Administración pública y defensa; planes de seguridad social de afiliación obligatoria, Intermediación financiera, Pesca, Suministro de electricidad y agua, Hogares privados con servicio doméstico, Fabricación de productos de la refinación de petróleo.

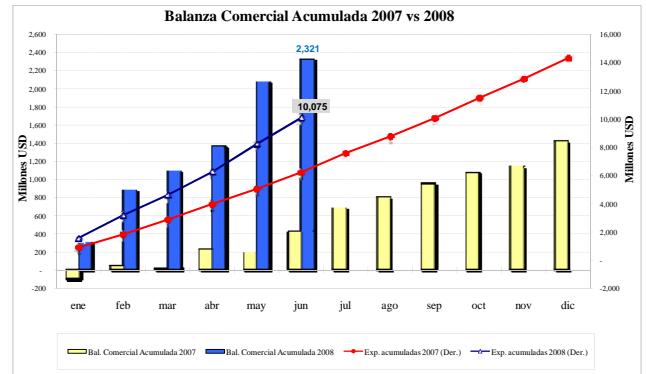
Sector Real

PRODUCTO INTERNO BRUTO

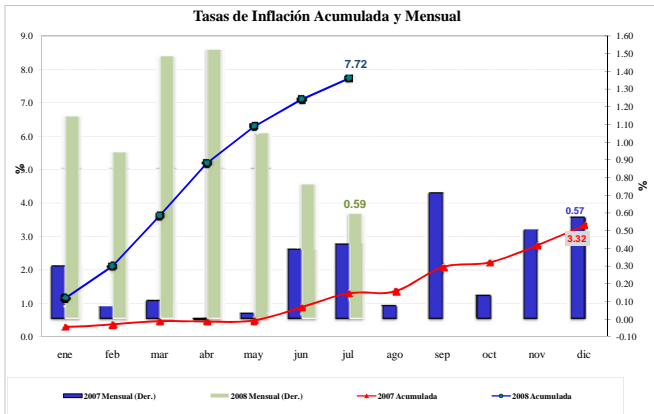


Sector Externo

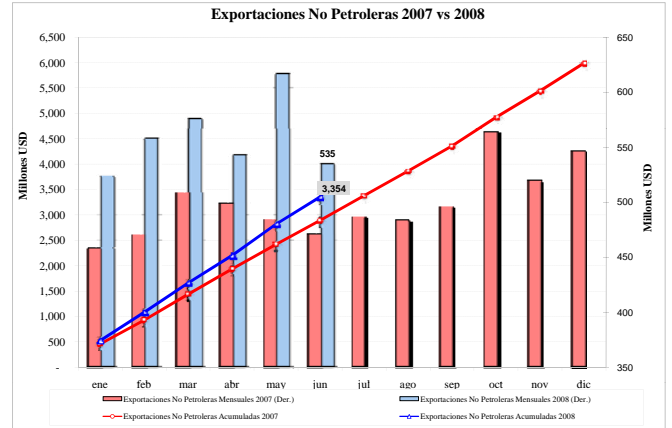
BALANZA COMERCIAL



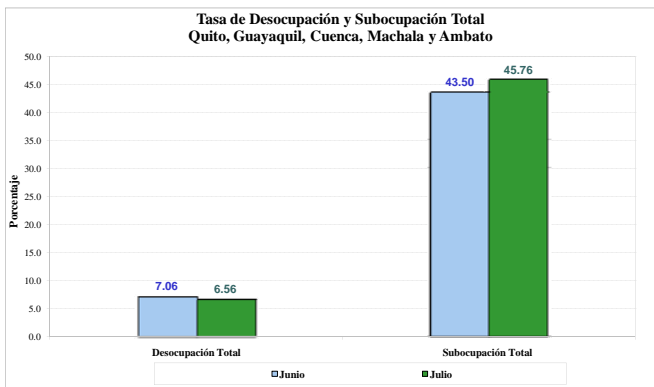
INFLACION



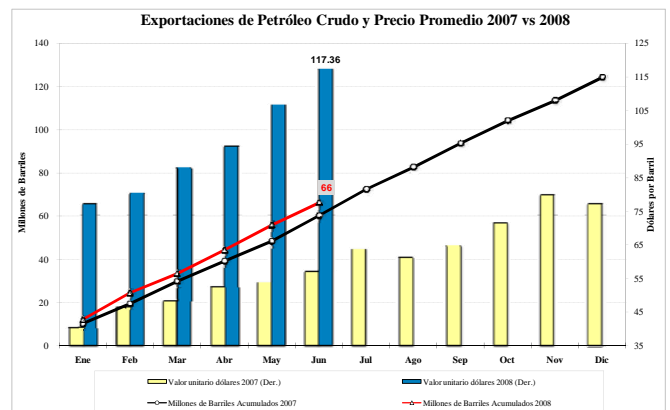
EXPORTACIONES NO PETROLERAS



EMPLEO



PETROLEO



Sector Monetario y Financiero

RIESGO PAIS

