



Cifras económicas del Ecuador. Julio 2014

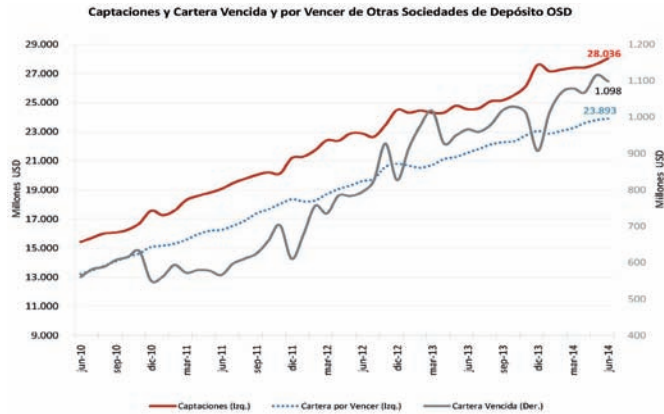
Sector Monetario y Financiero			Sector Externo		
INDICADORES MONETARIOS			COMERCIO EXTERIOR		
Tasas de interés (a)			May-2014 Jun-2014		
Activa referencial productivo corporativo	Jun-2014	Jul-2014	Exportaciones (millones USD FOB)		
			Total exportaciones mensuales		
Activa referencial productivo empresarial	8,19	8,21	Total exportaciones acumuladas		
Activa referencial productivo PYMES	9,54	9,65	2.602,99	2.279,82	
Activa referencial consumo	11,28	11,26	11.098,87	13.378,69	
Activa referencial vivienda	15,99	15,98	Exportaciones ac. petroleras	5.949,28	7.240,84
Activa referencial micro ac ampliada	10,89	10,81	Exportaciones ac. no petroleras	5.149,59	6.137,85
Activa referencial micro ac simple	22,16	22,24	Importaciones (millones USD FOB)		
Activa referencial micro minorista	25,08	25,08	Total importaciones mensuales		
	28,54	28,53	Total importaciones acumuladas (e)		
Sistema Financiero (millones USD)	May-2014	Jun-2014	Imp. ac. materias primas		
Captaciones de Otras Sociedades de Depósito OSD (b)	27.650	28.036	Imp. ac. bienes consumo		
Cartera por vencer y vencida de OSD	24.908	24.992	Imp. ac. bienes de capital		
Cartera por vencer OSD	23.793	23.893	Imp. ac. combustibles lubricantes		
Cartera vencida OSD	1.115	1.098	Imp. ac. bienes diversos		
	May-2014	Jun-2014	Balanza comercial petrolera mensual		
RILD (c) (millones USD)	4.010	5.822	Balanza comercial no petrolera mensual		
Indices Bursátiles (1)	Jun-2014	Jul-2014	Balanza comercial acumulada		
ECU-INDEX GLOBAL (Quito)	1.184,55	1.193,08	Exportaciones acumuladas (millones USD FOB)		
IPECU -BVG (Guayaquil)	247,96	250,31	Primarios acumulados		
			Petróleo crudo		
			Banano y plátano		
			Camarón		
			Flores naturales		
			Cacao		
			Otros primarios		
			Industrializados acumulados		
			Derivados de petróleo		
			Otros prod. mar elaborados		
			Manufacturas de metales		
			Químicos y fármacos		
			Manufacturas de textiles		
			Café elaborado		
			Otros industrializados		
			Petróleo (4)		
			May-2014 Jun-2014		
			Valor unitario (USD / barril) (f)		
			Exportaciones mensuales (miles de barriles)		
			Exportaciones acumuladas (miles de barriles)		
			Variación (t/t-12) exp. acum en barriles (g)		
			Variación (t/t - 12) exp. mensuales en barriles (h)		
			Cotización del Dólar (5)		
			Jun-2014 Jul-2014		
			Colombia (Peso)		
			Perú (Nuevo Sol)		
			Euro		
			Indice de Tipo de Cambio Efectivo real		
			Sector Finanzas Públicas		
			(millones USD, base caja acumulados) (i)		
			Mar-2014 Abr-2014		
			Egresos totales del presup. del gob. cent. acum.		
			Ingresos del presup. del gob. cent. acum.		
			Ingresos totales acumulados		
			Ingresos petroleros acumulados		
			Ingresos no petroleros acumulados		
			Impuesto a las importaciones		
			Impuesto a la renta		
			Impuesto al valor agregado (IVA)		
			Impuesto a los consumos especiales (ICE)		
			Otros ingresos		
			Deuda pública Total		
			Mar-2014 Abr-2014		
			Deuda pública interna		
			Deuda pública externa		

El presente documento se basa en extenso en la Información Estadística Mensual del BCE No. 1949, además de otras fuentes oficiales que se citan. (1) Fuente: Bolsas de valores de Quito y Guayaquil. (2) Fuente: Instituto Nacional de Estadística y Censos. (3) Hasta Dic. 2008 el BCE publicó las cifras mensualmente para 5 ciudades; a partir de mar.2009 se publica trimestralmente el Total Nacional Urbano Fuente: Encuesta de Indicadores de Coyuntura del Mercado Laboral. Instituto Nacional de Estadística y Censos. (4) Fuente: EP Petroecuador y compañías privadas. (5) Fuente: Federal Reserve Bank, CITIBANK N.Y. y FMI. (a) En caso de no determinarse las tasas de interés activas efectivas máximas por segmento, para el período mensual siguiente registrarán las últimas tasas publicadas por el BCE. (art.3 Cap. II "Tasas de Interés de Cumplimiento Obligatorio", del título Sexto "Sistema de tasas de interés", del Libro I "Política Monetaria-Crediticia", de Codificación de Regulaciones del BCE). (b) Las OSD comprenden los bancos, sociedades financieras, mutualistas, cooperativas, BEV y BNF. (c) Reserva Internacional de Libre Disponibilidad. (d) Salario mínimo legal promedio deflactado en función del IPC mensual. (e) El valor total de importaciones reportado incluye las importaciones de la HJDN. (f) Precio mensual promedio final de comercialización. (g) Corresponde a la variación porcentual del acumulado mensual hasta el mes referido con respecto a igual período del año anterior. (h) Corresponde a la variación porcentual del mes de referencia con respecto al mismo correspondiente al año anterior. (i) Datos procesados y publicados de acuerdo a información proporcionada por el Ministerio de Finanzas (+) A partir del Boletín No.80 de Cuentas Nacionales Trimestrales, los cálculos toman como referencia el año 2007 en lugar del año 2000; la suma anual de los agregados macroeconómicos trimestrales se ajustan a los resultados de las Cuentas Nacionales Anuales base 2007. Para mayor información sobre la metodología aplicada, acceder al link: http://www.bce.fin.ec/docs.php?path=/documentos/Publicaciones/Notas/Catalogo/CuentasNacionales/Presen_CAB.pdf (++) Incluye Suministro de electricidad y agua, Alojamiento y servicios de comida, Transporte, Correo y Comunicaciones, Actividades de servicios financieros, Actividades profesionales, técnicas y administrativas, Enseñanza y Servicios sociales y de salud, Actividades inmobiliarias y Entretenimiento, recreación, otras actividades de servicios y Hogares privados con servicio doméstico. Las flechas resaltan si el cambio es positivo ▲ negativo ▼ o si no lo hay ↔

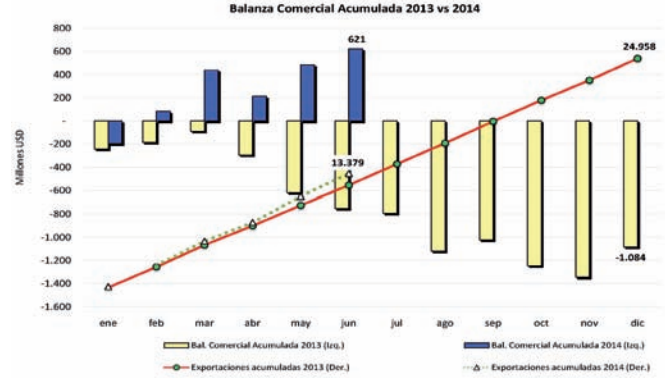


Gráficos económicos del Ecuador. Julio 2014

Sector Monetario y Financiero CAPTACIONES Y CARTERA VENCIDA

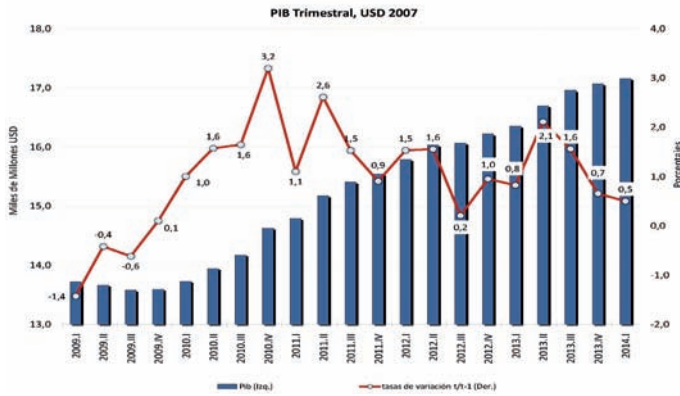


Sector Externo BALANZA COMERCIAL

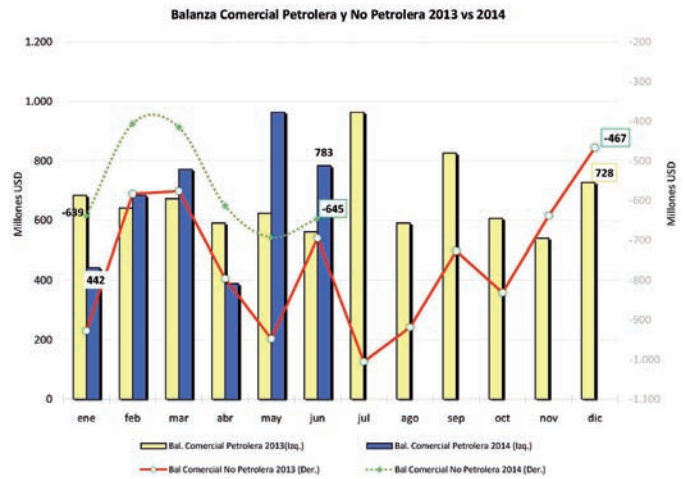


Sector Real

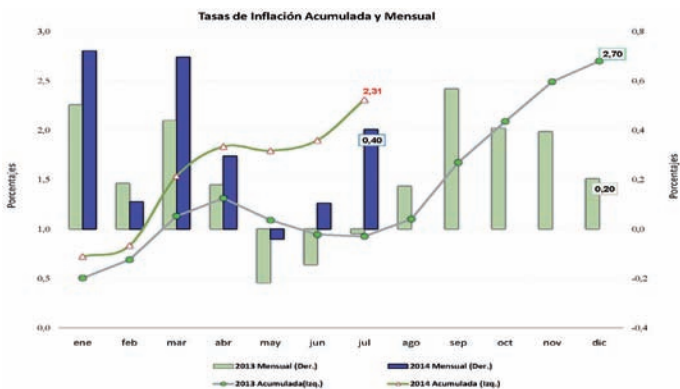
PIB Trimestral, Usd. 2007



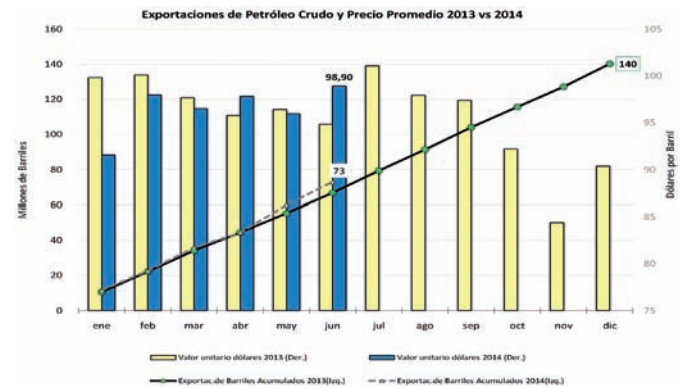
BALANZA COMERCIAL PETROLERA Y NO PETROLERA



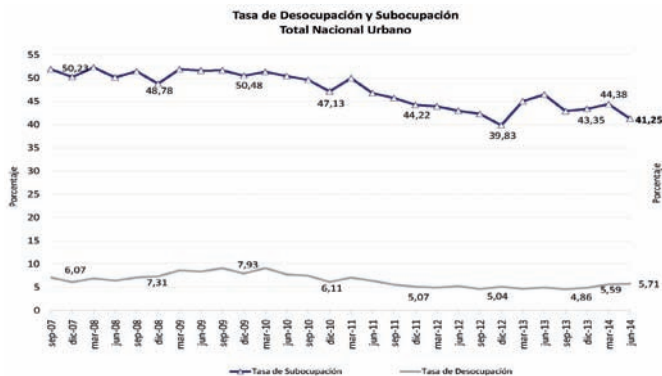
INFLACIÓN



PETRÓLEO



EMPLEO



EXPORTACIONES NO PETROLERAS

