

Sector Monetario y Financiero

INDICADORES MONETARIOS

Tasas de interés (a)	Feb-2017	Mar-2017
Activa referencial productivo corporativo	8,31	8,58
Activa referencial productivo empresarial	8,90	9,49
Activa referencial productivo PYMES	11,27	11,02
Activa referencial comercial Ordinario	9,29	9,42
Activa referencial comercial prioritario corporativo	8,25	8,14
Activa referencial comercial prioritario empresarial	9,74	9,83
Activa referencial comercial prioritario PYMES	11,30	11,33
Activa referencial consumo ordinario	16,81	16,85
Activa referencial consumo prioritario	16,71	16,65
Activa referencial educativo	9,50	9,49
Activa referencial inmobiliario	10,77	10,67
Activa referencial vivienda de interés público	4,98	4,98
Activa referencial micro ac ampliada	21,50	21,65
Activa referencial micro ac simple	24,87	25,18
Activa referencial micro minorista	27,09	27,62
Activa referencial inversión pública	8,71	7,85
Sistema Financiero (millones USD)	Ene-2017	Feb-2017
Captaciones de Otras Sociedades de Depósito OSD	32.079	32.621
Cartera por vencer y vencida de OSD	27.031	27.291
Cartera por vencer OSD	25.722	25.931
Cartera vencida OSD	1.309	1.360
Reservas Internacionales (b) (millones USD)	Ene-2017	Feb-2017
	4.889	4.774
Indices Bursátiles (1)	Feb-2017	Mar-2017
ECU-INDEX GLOBAL (Quito)	1.081,81	1.122,06
IPECU -BVG (Guayaquil)	223,62	229,16

Sector Real

PRODUCTO INTERNO BRUTO(+)	2015	2016
Tasa de variación anual (USD 2007)	0,2%	-1,5%
PIB (millones USD 2007)	70.354	69.321
PIB per cápita (USD 2007)	4.322	4.194
PIB (millones USD corrientes)	100.177	97.802
PIB per cápita (USD corrientes)	6.154	5.917
Tasa de variación PIB Trimestral (CVE)	2016.III	2016.IV
PIB TOTAL, a precios constantes, Base 2007 (++)	0,7%	1,7%
Agricultura, ganadería, caza, silvicultura y pesca	-0,1%	0,6%
Explotación de minas y canteras	0,1%	-0,4%
Industria manufacturera (incluye refinación de petróleo)	0,7%	3,1%
Construcción	-2,2%	0,2%
Comercio al por mayor y menor	2,3%	2,3%
Administración pública	-0,6%	0,7%
Resto de Servicios (+++)	0,8%	1,8%

PRECIOS Y SALARIOS

Inflación	Feb-2017	Mar-2017
Anual	0,96%	0,96%
Mensual	0,20%	0,14%
Acumulada	0,29%	0,42%
Índice de Precios al Consumidor	105,51	105,66

Salarios (USD)	Feb-2017	Mar-2017
Salario mínimo vital nominal promedio	436,67	436,67
Salario unificado nominal	375,00	375,00
Salario real (c)	413,85	413,29

MERCADO LABORAL URBANO

Tasa de Desempleo Total (3)	Dic-2016	Mar-2017
Quito	9,14%	9,11%
Guayaquil	6,44%	5,11%
Cuenca	4,76%	4,29%
Ambato	7,15%	5,01%
Machala	5,30%	4,24%
Tasa de Empleo Adecuado/Pleno (3)	Dic-2016	Mar-2017
Quito	57,65%	57,72%
Guayaquil	49,57%	49,14%
Cuenca	56,58%	61,86%
Ambato	46,85%	46,61%
Machala	49,16%	48,13%

Sector Externo

COMERCIO EXTERIOR	Ene-2017	Feb-2017
Exportaciones (millones USD FOB)		
Total exportaciones mensuales	1.559,24	1.580,92
Total exportaciones acumuladas	1.559,24	3.140,16
Exportaciones acumuladas petroleras	568,15	1.135,44
Exportaciones acumuladas no petroleras	991,09	2.004,72
Importaciones (millones USD FOB)		
Total importaciones mensuales	1.484,24	1.231,90
Total importaciones acumuladas (d)	1.484,24	2.716,14
Imp. ac. materias primas	543,63	1.005,96
Imp. ac. bienes consumo	296,79	555,57
Imp. ac. bienes de capital	349,03	636,81
Imp. ac. combustibles lubricantes	290,15	509,84
Imp. ac. bienes diversos	4,65	7,96
Balanza comercial petrolera mensual	275,85	347,86
Balanza comercial no petrolera mensual	-200,86	-1,01
Balanza comercial acumulada	75,00	421,80
Exportaciones acumuladas (millones USD FOB)		
Primarios acumulados	1.223,86	2.473,05
Petróleo crudo	526,95	1.049,03
Banano y plátano	305,56	574,69
Camarón	181,31	399,71
Flores naturales	71,00	186,47
Cacao	61,40	105,30
Otros primarios	77,64	157,85
Industrializados acumulados	335,38	667,11
Derivados de petróleo	41,20	86,41
Otros prod. mar elaborados	95,94	188,29
Manufacturas de metales	29,37	62,63
Químicos y fármacos	10,32	17,86
Manufacturas de textiles	3,65	8,54
Café elaborado	8,90	17,08
Otros industrializados	146,00	286,30
Petróleo (4)	Ene-2017	Feb-2017
Valor unitario (USD / barril) (e)	44,76	44,33
Exportaciones mensuales (miles de barriles)	11.772,00	11.777,00
Exportaciones acumuladas (miles de barriles)	11.772,00	23.548,00
Variación (t/t-12) exp. acum en barriles (f)	-6,82%	1,90%
Variación (t/t - 12) exp. mensuales en barriles (g)	-6,82%	12,42%
Cotización del Dólar	Feb-2017	Mar-2017
Colombia (Peso) (5)	2.881,84	2.877,70
Perú (Nuevo Sol) (5)	3,25	3,24
Euro (5)	0,95	0,93
Índice de Tipo de Cambio Efectivo Real	96,26	97,02

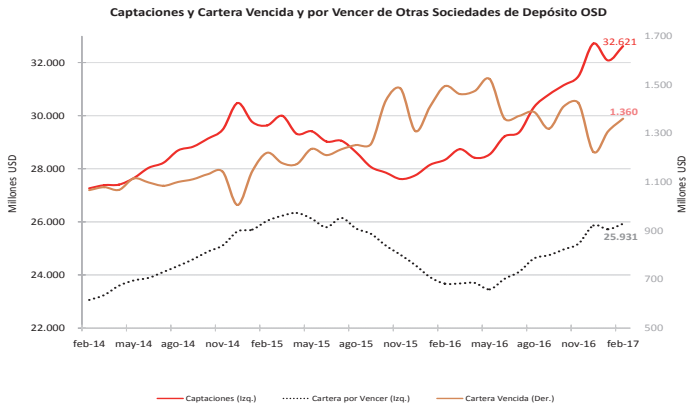
Sector Finanzas Públicas

(millones USD, base caja acumulados) (i)	Nov-2016	Dic-2016
Egresos totales del presup. del gob. cent. acum.	19.191,43	23.010,53
Ingresos del presup. del gob. cent. acum.		
Ingresos totales acumulados	15.465,99	17.673,26
Ingresos petroleros acumulados	1.584,79	2.132,81
Ingresos no petroleros acumulados	13.881,19	15.540,45
Impuesto a las importaciones	1.473,05	1.633,36
Impuesto a la renta	3.302,62	3.520,79
Impuesto al valor agregado (IVA)	4.717,01	5.287,40
Impuesto a los consumos especiales (ICE)	720,34	794,04
Otros ingresos	3.668,17	4.304,85
Deuda pública Total	Nov-2016	Dic-2016
Deuda pública interna	12.468,11	12.457,36
Deuda pública externa	24.755,20	25.679,93

El presente documento se basa en la Información Estadística Mensual del BCE No. 1981, además de otras fuentes oficiales que se citan. (1) Fuente: Bolsas de valores de Quito y Guayaquil. (2) El Índice de Precios al Consumidor IPC corresponde a la nueva base 2014=100. Fuente: Instituto Nacional de Estadística y Censos (INEC) (3) A partir de mar.2009 se publica trimestralmente el Total Nacional Urbano Fuente: Encuesta de Indicadores de Coyuntura del Mercado Laboral. INEC. (4) Fuente: EP Petroecuador y Secretaría de Hidrocarburos (SHE). (5) Fuente: Federal Reserve Bank, CITIBANK N.Y. y FMI. (a) La Junta de Política y Regulación Monetaria y Financiera (JPRMF) mediante Resolución No.043-2015-F, de 5 de marzo de 2015 y Resolución No.059-2015-F, de 16 de abril de 2015 expidió las Normas que regulan la segmentación de la cartera de crédito de las entidades del Sistema Financiero Nacional (SFN). (b) De conformidad al artículo 137 del Código Orgánico Monetario y Financiero (Registro Oficial N° 332 – Viernes 12 de septiembre de 2014), la Reserva Internacional de Libre Disponibilidad, pasa a denominarse Reservas Internacionales (RI). (c) Salario mínimo legal promedio deflactado en función del IPC mensual. (d) El valor total de importaciones reportado, incluye las importaciones del Ministerio de Defensa. (e) Precio mensual promedio final de comercialización. (f) Corresponde a la variación porcentual del acumulado mensual hasta el mes referido con respecto a igual período del año anterior. (g) Corresponde a la variación porcentual del mes de referencia con respecto al mismo correspondiente al año anterior. (h) Datos procesados y publicados de acuerdo a información proporcionada por el Ministerio de Finanzas (h) A partir de la Publicación No.24 de Cuentas Nacionales, los cálculos incorporan los resultados del Cambio de Año Base (CAB) 2007. Los datos de los años 2002 a 2006 corresponden a la información obtenida en la retroproyección de las series; y los correspondientes a los años 2007 - 2015 son el resultado de las cuentas nacionales anuales. Para mayor información acceder al link: <http://www.bce.fin.ec/index.php/component/k2/item/763>. (++) A partir del Boletín No. 80 de Cuentas Nacionales Trimestrales, los cálculos toman como año de referencia a 2007 en lugar de 2000; la suma anual de los agregados macroeconómicos trimestrales se ajustan a los resultados de las Cuentas Nacionales Anuales base 2007. Para mayor información sobre la metodología aplicada, acceder al link: <http://contenido.bce.fin.ec/documentos/PublicacionesNotas/Catalogo/CuentasNacionales/Anuales/Dolares/CAB.htm>. (+++) Incluye suministro de electricidad y agua, Alojamiento y servicios de comida, Transporte, Correo y Comunicaciones, Actividades de servicios financieros, Actividades profesionales, técnicas y administrativas, Enseñanza y Servicios sociales y de salud, Actividades inmobiliarias y Entretenimiento, recreación, otras actividades de servicios y Hogares privados con servicio doméstico.

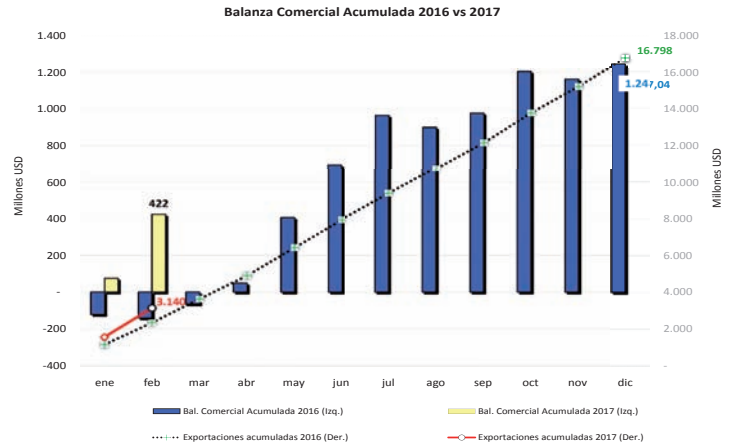
Sector Monetario y Financiero

CAPTACIONES Y CARTERA VENCIDA



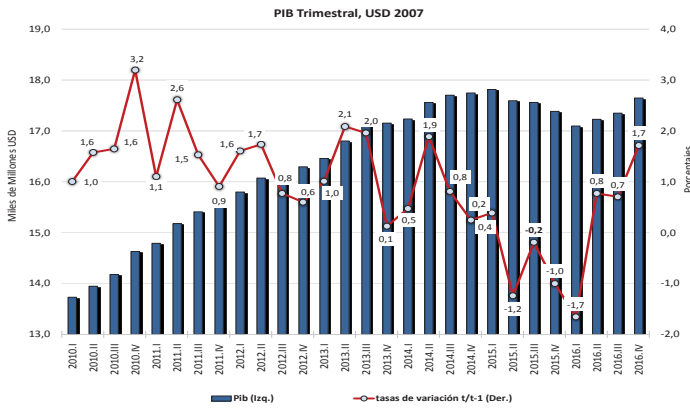
Sector Externo

BALANZA COMERCIAL

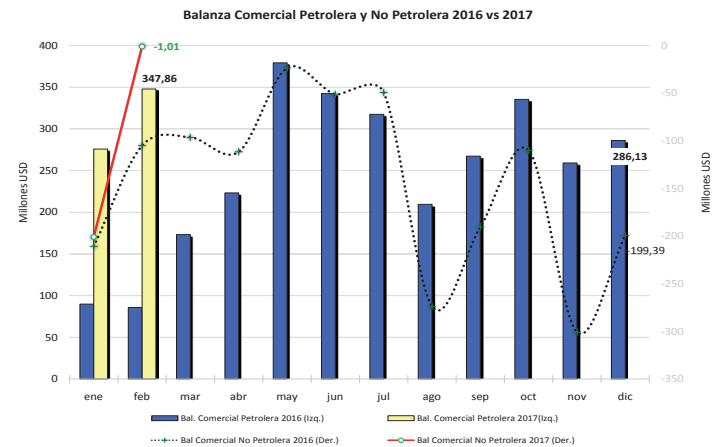


Sector Real

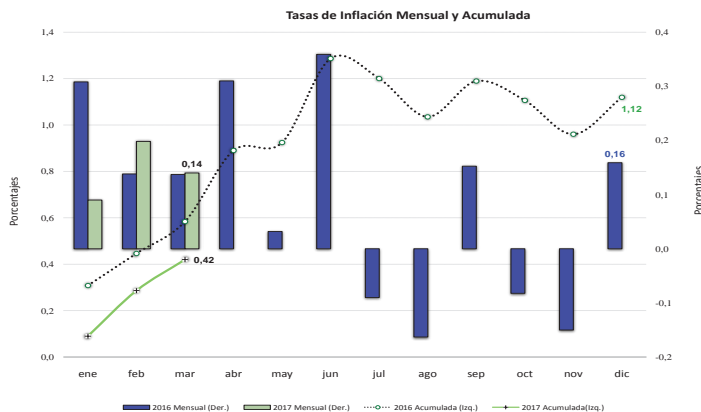
PIB Trimestral, USD 2007



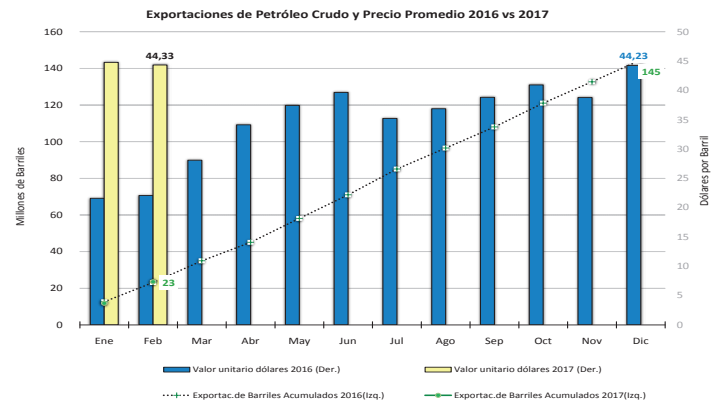
BALANZA COMERCIAL PETROLERA Y NO PETROLERA



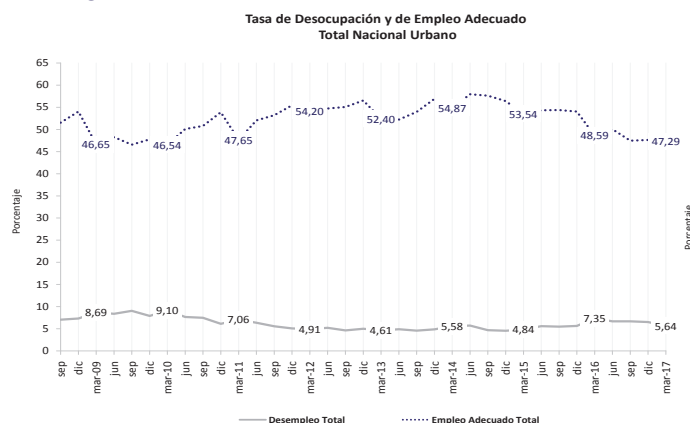
INFLACIÓN



PETRÓLEO



EMPLEO



EXPORTACIONES NO PETROLERAS

