

Sector Monetario y Financiero

INDICADORES MONETARIOS

Tasas de interés: Sector Financiero Público, Privado y de la Economía Popular y Solidaria

(Segmento 1 y Mutualistas) (a)	Septiembre 2020	Octubre 2020
Activa referencial productivo corporativo	9.24%	9.13%
Activa referencial productivo empresarial	9.93%	9.79%
Activa referencial productivo PYMES	10.67%	11.03%
Activa referencial productivo agrícola y ganadero (1)	8.35%	8.48%
Activa referencial comercial Ordinario	9.09%	9.80%
Activa referencial comercial prioritario corporativo	9.02%	8.96%
Activa referencial comercial prioritario empresarial	9.86%	9.87%
Activa referencial comercial prioritario PYMES	10.54%	11.23%
Activa referencial consumo ordinario	16.64%	16.55%
Activa referencial consumo prioritario	16.68%	16.61%
Activa referencial educativo	9.48%	9.45%
Activa referencial educativo social (2)	7.04%	7.06%
Activa referencial inmobiliario	10.20%	10.13%
Activa referencial vivienda de interés público	4.82%	4.93%
Activa referencial vivienda de interés social		4.99%
Activa referencial micro ac ampliada (3)	19.63%	20.23%
Activa referencial micro ac simple (3)	22.73%	23.06%
Activa referencial micro minorista (3)	26.20%	25.97%
Activa referencial microcrédito agrícola y ganadero (1)	19.22%	19.35%
Activa referencial inversión pública	8.28%	8.07%

Tasas de interés: Sector Financiero de la Economía Popular y Solidaria

(Segmento 2, 3, 4 y 5)(a)	Agosto 2020	Septiembre 2020
Activa referencial micro ac ampliada (4)	19.88%	20.10%
Activa referencial micro ac simple (4)	22.32%	22.66%
Activa referencial micro minorista (4)	23.31%	23.91%

Sistema Financiero (millones USD)

	Agosto 2020	Septiembre 2020
Captaciones de Otras Sociedades de Depósito OSD	42,063.08	42,562.75
Cartera por vencer y vencida de OSD	41,093.81	41,286.12
Cartera por vencer OSD	39,510.99	39,394.86
Cartera vencida OSD	1,582.82	1,891.26

Reservas Internacionales (b) (millones USD)

	Agosto 2020	Septiembre 2020
Indices Bursátiles (5)		
ECU-INDEX GLOBAL (Quito)	1,353.52	1,342.03
IPECU -BVG (Guayaquil)	274.01	269.55

Sector Real

PRODUCTO INTERNO BRUTO PIB (+)	2018 (p)	2019 (prel.)
Tasa de variación anual (USD 2007)	1.3%	0.1%
PIB (millones de USD de 2007)	71,871	71,909
PIB per cápita (USD de 2007)	4,222	4,164
PIB (millones de USD corrientes)	107,562	107,436
PIB per cápita (USD corrientes)	6,318	6,222

Tasa de variación PIB Trimestral (CVE) (t/t-1)

PIB TOTAL, a precios constantes, Base 2007 (++)	2020.1	2020.11
Agricultura, ganadería, caza, silvicultura y pesca	2.7%	-1.9%
Explotación de minas y canteras	2.3%	-29.1%
Industria manufacturera, incluye refinación petróleo	0.6%	-10.4%
Construcción	-5.5%	-6.4%
Comercio al por mayor y menor	-0.4%	-9.5%
Administración pública	-2.9%	-5.9%
Resto de Servicios (+++)	-2.6%	-9.2%

PRECIOS Y SALARIOS

Inflación	Agosto 2020	Septiembre 2020
Anual	-0.76%	-0.90%
Mensual	-0.32%	-0.16%
Acumulada	-0.55%	-0.71%
Índice de Precios al Consumidor (6)	104.63	104.47

Salarios (USD)

	Agosto 2020	Septiembre 2020
Salario nominal promedio	466.63	466.63
Salario unificado nominal	400.00	400.00
Salario real (c)	445.96	446.66

MERCADO LABORAL URBANO

Tasa de Desempleo Total Urbano (7)	Diciembre 2019	Septiembre 2020
Quito	7.91%	8.59%
Guayaquil	2.88%	
Cuenca	3.74%	
Ambato	4.05%	
Machala	4.18%	
Tasa de Empleo Adecuado/Pleno Urbano (7)	48.02%	39.32%
Quito	54.34%	
Guayaquil	51.21%	
Cuenca	63.94%	
Ambato	50.83%	
Machala	55.49%	

Sector Externo

COMERCIO EXTERIOR

	Julio 2020	Agosto 2020
Exportaciones (millones USD FOB)		
Total exportaciones mensuales	1,605.32	1,787.47
Total exportaciones acumuladas	11,113.15	12,900.62
Exportaciones acumuladas petroleras	2,716.07	3,236.27
Exportaciones acumuladas no petroleras	8,397.08	9,664.35
Importaciones (millones USD FOB)		
Total importaciones mensuales	1,353.23	1,351.64
Total importaciones acumuladas (d)	9,583.98	10,935.63
Imp. ac. materias primas	3,563.11	3,959.93
Imp. ac. bienes consumo	2,198.43	2,516.00
Imp. ac. bienes de capital	2,239.69	2,663.80
Imp. ac. combustibles lubricantes	1,529.48	1,740.04
Imp. ac. bienes diversos	53.28	55.85
Balanza comercial petrolera mensual (millones USD FOB)	208.29	308.60
Balanza comercial no petrolera mensual (millones USD FOB)	43.80	127.23
Balanza comercial acumulada (millones USD FOB) (e)	1,529.17	1,964.99
Exportaciones acumuladas (millones USD FOB)		
Primarios acumulados	8,898.69	10,277.75
Petróleo crudo	2,455.29	2,894.09
Banano y plátano	2,314.34	2,611.56
Camarón	2,231.15	2,501.23
Flores naturales	525.20	580.93
Cacao	359.07	432.32
Otros primarios	1,013.63	1,257.62
Industrializados acumulados	2,214.46	2,622.87
Derivados de petróleo	260.77	342.19
Otros prod. mar elaborados	695.83	810.55
Manufacturas de metales	188.62	226.12
Químicos y fármacos	62.61	78.10
Manufacturas de textiles	31.24	37.16
Café elaborado	30.60	35.30
Otros industrializados	944.79	1,093.45
Petróleo (8)		
Precio promedio del valor unitario (USD / barril) (f)	36.21	38.02
Exportaciones mensuales (miles de barriles)	11,136.00	11,540.00
Exportaciones acumuladas (miles de barriles)	72,895.00	84,436.00
Variación (t/t-12) exportaciones acumuladas (barriles) (g)	-8.75%	-8.93%
Variación (t/t - 12) exportaciones mensuales (barriles) (h)	-7.75%	-10.04%
Cotización del Dólar	Agosto 2020	Septiembre 2020
Colombia (Peso) (9)	3,739.72	3,861.00
Perú (Nuevo Sol) (9)	3.54	3.60
Euro (9)	0.84	0.85
Índice de Tipo de Cambio Efectivo Real (base 2014=100)	89.47	90.09

Exportaciones (millones USD FOB)

Importaciones (millones USD FOB)

Exportaciones acumuladas (millones USD FOB)

Cotización del Dólar

Sector Finanzas Públicas

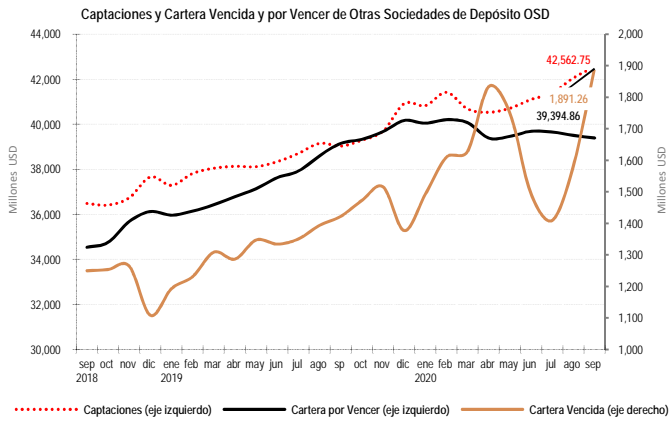
(base caja acumulados, millones USD) (i)

	Julio 2020	Agosto 2020
Egresos totales del presupuesto del gobierno central acumulado (millones USD)	9,188.26	10,482.99
Ingresos del presupuesto del gobierno central acumulado (millones USD)		
Ingresos totales acumulados (millones USD)	8,492.53	9,427.84
Ingresos petroleros acumulados (millones USD)	387.44	414.59
Ingresos no petroleros acumulados (millones USD)	8,105.09	9,013.26
Impuesto a las importaciones	504.09	574.46
Impuesto a la renta	2,413.60	2,627.95
Impuesto al valor agregado (IVA)	2,737.76	3,082.40
Impuesto a los consumos especiales (ICE)	412.53	469.58
Otros ingresos	2,037.11	2,258.87
Deuda pública Total (millones USD) (j)		
Deuda pública interna	17,493.94	17,434.28
Deuda pública externa	41,823.32	41,835.22

El presente documento se basa en la Información Estadística Mensual del BCE No. 2023, además de otras fuentes oficiales que se citan. (1) Conforme Resolución 486-2019-F de 28 de febrero de 2019, la Junta de Política y Regulación Monetaria y Financiera crea los segmentos de la cartera Productivo Agrícola y Ganadero, y Microcrédito Agrícola y Ganadero, aplicable para el Sistema Financiero Nacional. (2) Según la Codificación de Resoluciones Monetarias, Financieras, de Valores y Seguros que incluye la Resolución 526-2019-F de 17 de junio de 2019. (3) Estructuras de información de bancos privados, cooperativas de ahorro y crédito del segmento 1, y mutualistas para el sistema de tasas de interés. (4) Corresponde a las entidades financieras pertenecientes a la economía popular y solidaria de los segmentos 2, 3 y 4. (5) Fuente: Bolsas de valores de Quito y Guayaquil. (6) El Índice de Precios al Consumidor IPC corresponde a la base 2014=100. Fuente: Instituto Nacional de Estadística y Censos (INEC). (7) Para el período septiembre de 2020, el 98.9% de la ENEMDU del INEC, se levantó a través de encuestas cara a cara y el 1.1% restante, mediante llamadas telefónicas. (8) Fuente: EP Petroecuador y Secretaría de Hidrocarburos (SHE). (9) Fuente: <https://www.bce.fin.ec/index.php/component/k2/item/259-tabla-para-el-sector-publico>. (a) La Junta de Política y Regulación Monetaria y Financiera (PRMF) mediante Resolución No.043-2015-F, de 5 de marzo de 2015 y Resolución No.059-2015-F, de 16 de abril de 2015 expidió las Normas que regulan la segmentación de la cartera de crédito de las entidades del Sistema Financiero Nacional (SFN). En concordancia a la Resolución 437-2018-F de 26 de enero de 2018 de la Junta de Política y Regulación Monetaria y Financiera, se modifica las tasas de interés activas máximas para los segmentos del Microcrédito. (b) De conformidad al artículo 137 del Código Orgánico Monetario y Financiero (Registro Oficial N° 332 - Viernes 12 de septiembre de 2014), la Reserva Internacional de Libre Disponibilidad, pasa a denominarse Reservas Internacionales (RI). (c) Salario mínimo legal promedio deflacionado en función del IPC mensual. (d) El valor total de importaciones reportado, no incluye las importaciones del Ministerio de Defensa. (e) El valor total de importaciones reportado, incluye las importaciones del Ministerio de Defensa. (f) Precio mensual promedio final de comercialización. (g) Corresponde a la variación porcentual del acumulado mensual hasta el mes referido con respecto a igual período del año anterior. (h) Corresponde a la variación porcentual del mes de referencia con respecto al mismo correspondiente al año anterior. (i) Datos procesados y publicados de acuerdo a información proporcionada por el Ministerio de Economía y Finanzas. (j) El Banco Central del Ecuador está coordinando con el Ministerio de Economía y Finanzas la recepción de la información que sirve de base para la elaboración de este cuadro de acuerdo a la nueva metodología descrita en la Resolución No. MEF-2018-0134. Para mayor información acceder al link: <https://contenido.bce.fin.ec/documentos/PublicacionesNotas/Catalogo/CuentasNacionales/Anuales/IndicesCtasNac.htm> (p) (provisional) prel. (preliminar por sumatoria de trimestres) A partir de la Publicación No.24 de Cuentas Nacionales, los cálculos incorporan los resultados del Cambio de Año Base (CAB) 2007. (++) A partir del Boletín No. 80 de Cuentas Nacionales Trimestrales, los cálculos toman como año de referencia el 2007. Para mayor información, acceder al link: <https://contenido.bce.fin.ec/home/estadisticas/cntrimestral/CNTtrimestral.jsp> (+++) Incluye suministro de electricidad y agua, Alojamiento y servicios de comida, Transporte, Correo y Comunicaciones, Actividades de servicios financieros, Actividades profesionales, técnicas y administrativas, Enseñanza y Servicios sociales y de salud, Actividades inmobiliarias y Entretenimiento, recreación, otras actividades de servicios y Hogares privados con servicio doméstico.

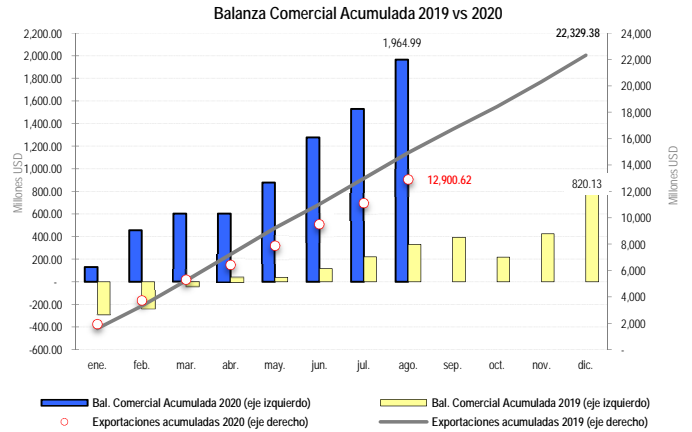
Sector Monetario y Financiero

CAPTACIONES Y CARTERA VENCIDA



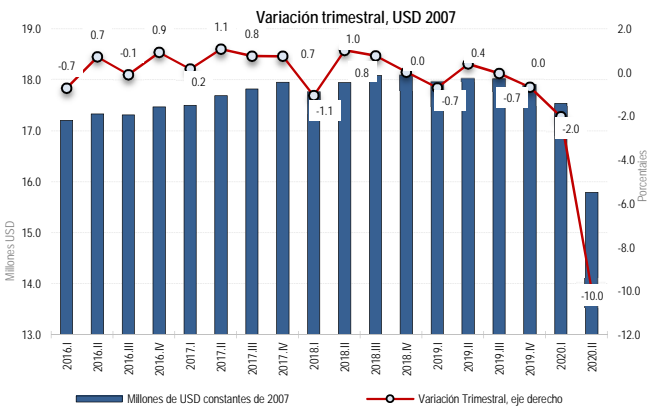
Sector Externo

BALANZA COMERCIAL

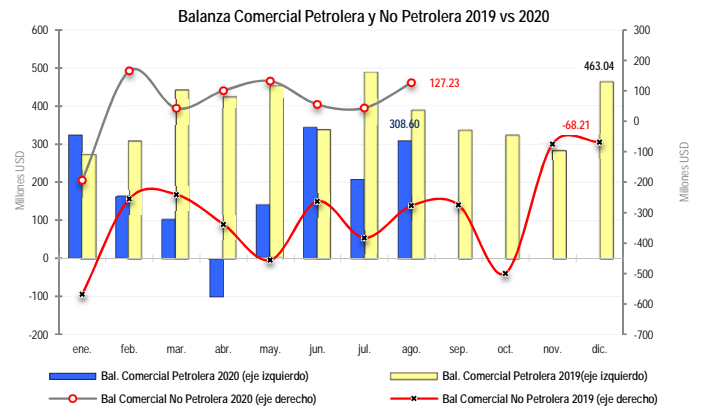


Sector Real

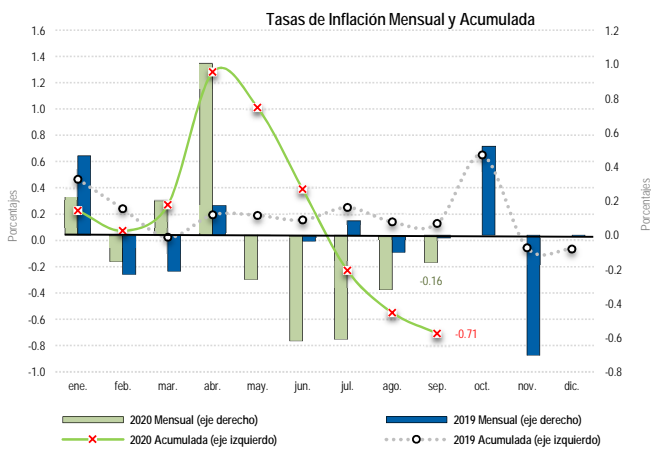
PIB trimestral, USD. 2007



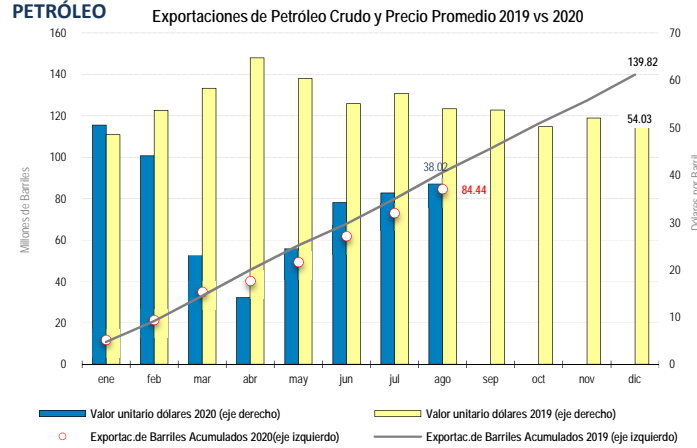
BALANZA COMERCIAL PETROLERA Y NO PETROLERA



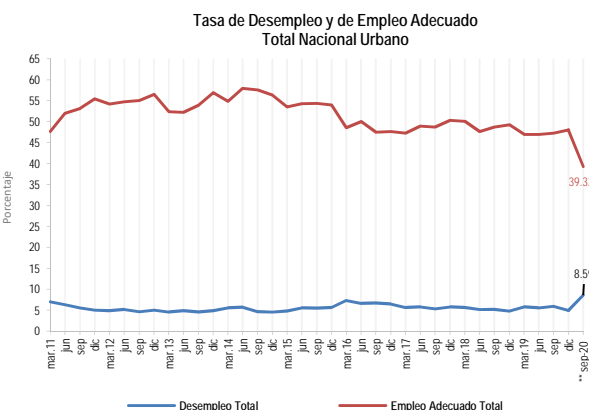
INFLACIÓN



PETRÓLEO



EMPLEO



EXPORTACIONES NO PETROLERAS

