

**Banco Central  
del Ecuador**

# **COMPRA Y VENTA DE DIVISAS NEGOCIADAS POR LAS ENTIDADES FINANCIERAS PRIVADAS**

**Boletín N° 71**

**tercer trimestre de 2025**



**Banco Central del Ecuador**

---

**GERENCIA DE ESTUDIOS Y ESTADÍSTICAS ECONÓMICAS  
SUBGERENCIA DE INFORMACIÓN ESTADÍSTICA**

María Robalino Q.

Ana Morocho G.

Danilo Estrella A.

**EQUIPO TÉCNICO DE BALANZA DE PAGOS**

2025. © Banco Central del Ecuador

**[www.bce.ec](http://www.bce.ec)**

Se permite la reproducción de este documento siempre que se cite la fuente.



## ÍNDICE

1.	Introducción .....	5
2.	Principales resultados .....	5
2.1.	Divisas negociadas.....	5
2.2.	Principales divisas.....	5
2.3.	Cotizaciones promedio (unidades de cada moneda por dólar) .....	8
2.4.	Transacciones de compra y venta de divisas: Distribución geográfica .....	11
3.	Base legal.....	13



## INDICE DE FIGURAS

<b>Figura 1.</b> Evolución de las Divisas Negociadas por las Entidades Financieras Privadas.....	5
<b>Figura 2.</b> Principales Divisas Negociadas por las EFI Privadas.....	6
<b>Figura 3.</b> Compra de las Principales Divisas Negociadas por las EFI Privadas.....	7
<b>Figura 4.</b> Venta de las Principales Divisas Negociadas por las EFI Privadas .....	7
<b>Figura 5.</b> Compra y Venta de Otras Divisas Negociadas por las EFI Privadas .....	8
<b>Figura 6.</b> Cotizaciones de Compra.....	9
<b>Figura 7.</b> Cotizaciones de Venta .....	10
<b>Figura 8.</b> Compra de Divisas Negociadas por las EFI Privadas por Provincia .....	11
<b>Figura 9.</b> Venta de Divisas Negociadas por las EFI Privadas por Provincia .....	12

## INDICE DE TABLAS

<b>Tabla 1.</b> Compra y Venta de Divisas por Trimestre.....	6
--	---



## 1. Introducción

El Banco Central del Ecuador (BCE) presenta el boletín analítico con resultados de la **Compra y Venta de Divisas Negociadas por las Entidades Financieras Privadas** correspondiente al tercer trimestre de 2025.

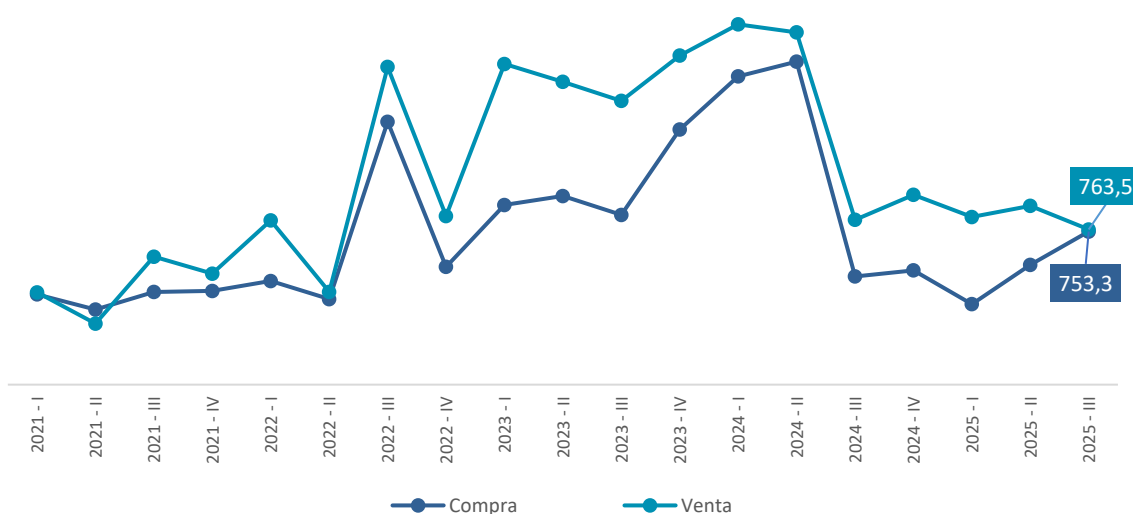
En la compra y venta de divisas, las entidades financieras (EFI) son actores fundamentales del mercado, ya que, al realizar una negociación de divisas, los bancos interactúan directamente entre sí (con bancos nacionales o extranjeros), utilizando corredores interbancarios o sistemas de negociación electrónicos.

## 2. Principales resultados

### 2.1. Divisas negociadas

Durante el tercer trimestre de 2025, las entidades del sistema financiero privado llevaron a cabo transacciones de divisas distintas al dólar por un total USD 753,3 millones en compras y USD 763,5 millones en venta (*Figura 1: Divisas negociadas*).

**Figura 1. Evolución de las Divisas Negociadas por las Entidades Financieras Privadas**  
Millones de USD IT 2021 - IIIT 2025



Fuente: Información reportada por las EFI privadas

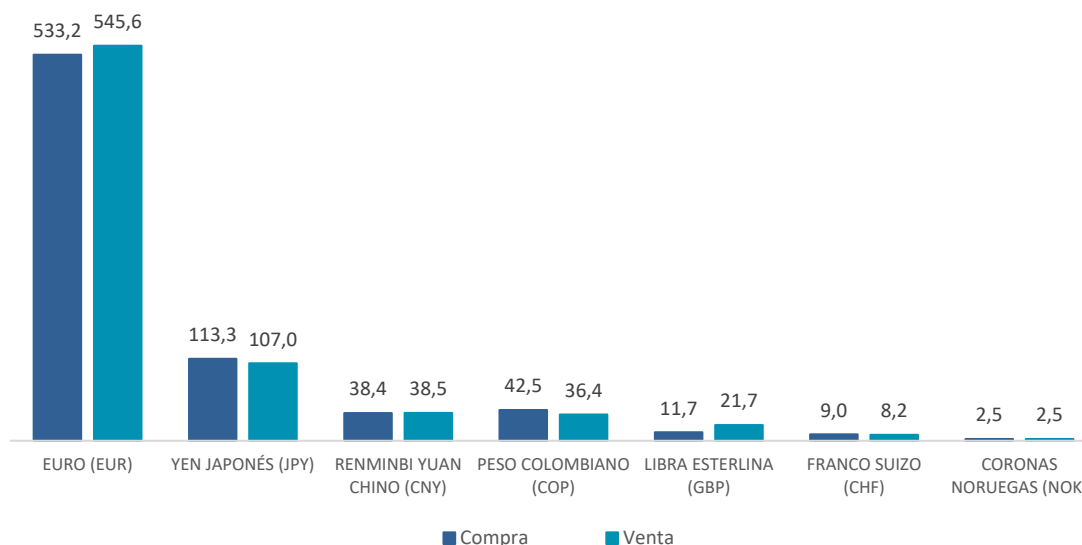
### 2.2. Principales divisas

Para el trimestre analizado, las principales divisas negociadas por los agentes económicos fueron las siguientes: euro, yen japonés, renminbi yuan chino, peso colombiano, libra esterlina, franco suizo y coronas noruegas. Las EFI privadas negociaron estas divisas en el mercado nacional e internacional para atender sus requerimientos y la demanda de sus clientes.

La Figura 2. detalla el comportamiento de la negociación de estas divisas para el trimestre señalado.



**Figura 2. Principales Divisas Negociadas por las EFI Privadas**  
Millones de USD, III Trimestre - 2025



Fuente: Información reportada por las EFI privadas

En el tercer trimestre de 2025, el euro se ubicó como la moneda de mayor preferencia para transacciones de compra y venta. Estas operaciones registraron una tasa de variación de 25,6% respecto al segundo trimestre de 2025 para la compra y 24,8% para la venta. Le sigue en importancia el yen japonés, mientras que el renminbi yuan chino se ubicó como la tercera moneda de mayor preferencia en la negociación de divisas.

**Tabla 1. Compra y Venta de Divisas por Trimestre**  
Millones de USD

Moneda	Compra IIT-25	Venta IIT-25	Compra IIIT-25	Venta IIIT-25
EURO (EUR)	424,7	437,3	533,2	545,6
YEN JAPONÉS (JPY)	80,0	85,0	113,3	107,0
RENMINBI YUAN CHINO (CNY)	1,8	1,9	38,4	38,5

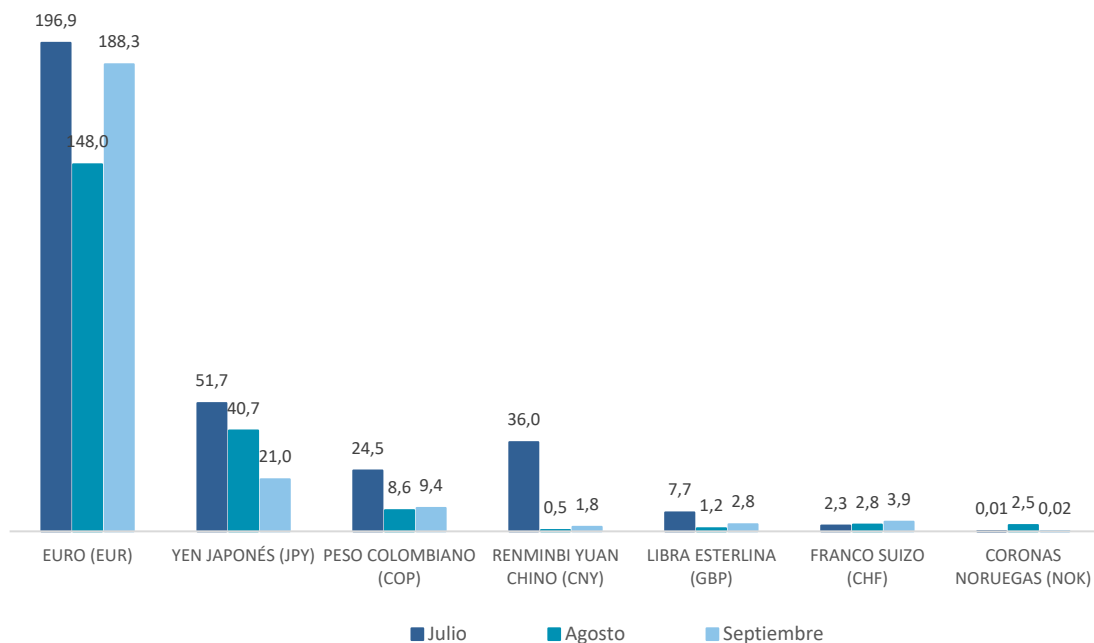
Fuente: Información reportada por las EFI privadas

Las variaciones en la compra y venta de divisas negociadas por parte de las entidades financieras privadas se atribuyen principalmente a la demanda generada por los agentes económicos. Está demanda está motivada por diversas necesidades, como cubrir el pago de importaciones de bienes, efectuar pagos a proveedores, realizar transferencias personales, cumplir con obligaciones financieras, y llevar a cabo inversiones, entre otros egresos.

A continuación, se detalla el comportamiento mensual de la negociación de compra y venta de las principales divisas efectuadas por las entidades financieras privadas durante el tercer trimestre de 2025. La Figura 5 recoge, además, la compra y venta de divisas con menor importancia relativa en el total de las transacciones del trimestre.

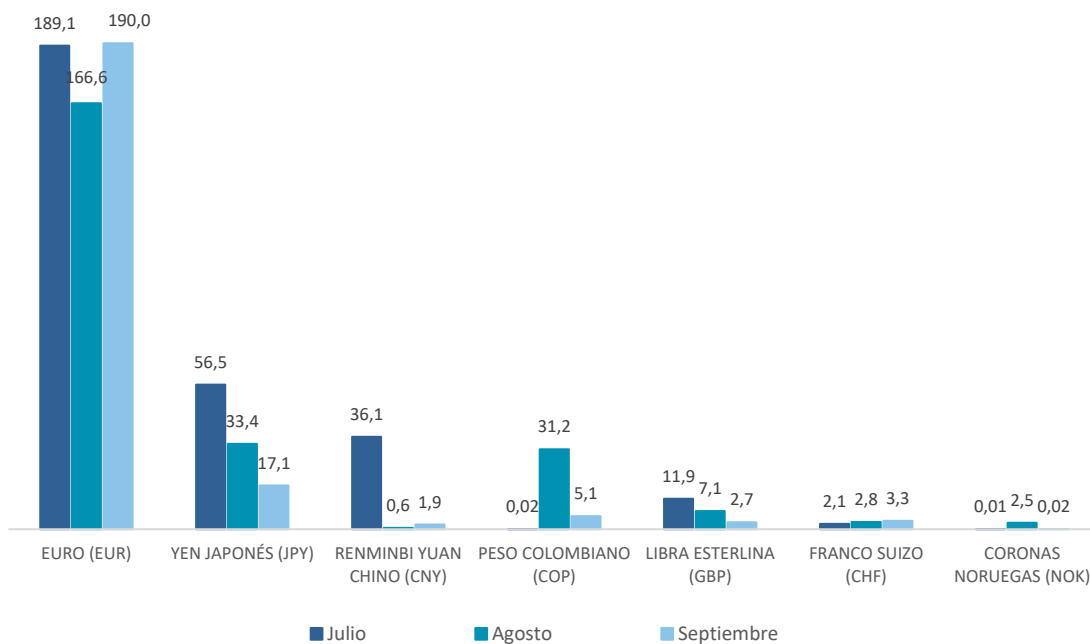


**Figura 3. Compra de las Principales Divisas Negociadas por las EFI Privadas**  
Millones de USD, III Trimestre – 2025



Fuente: Información reportada por las EFI privadas

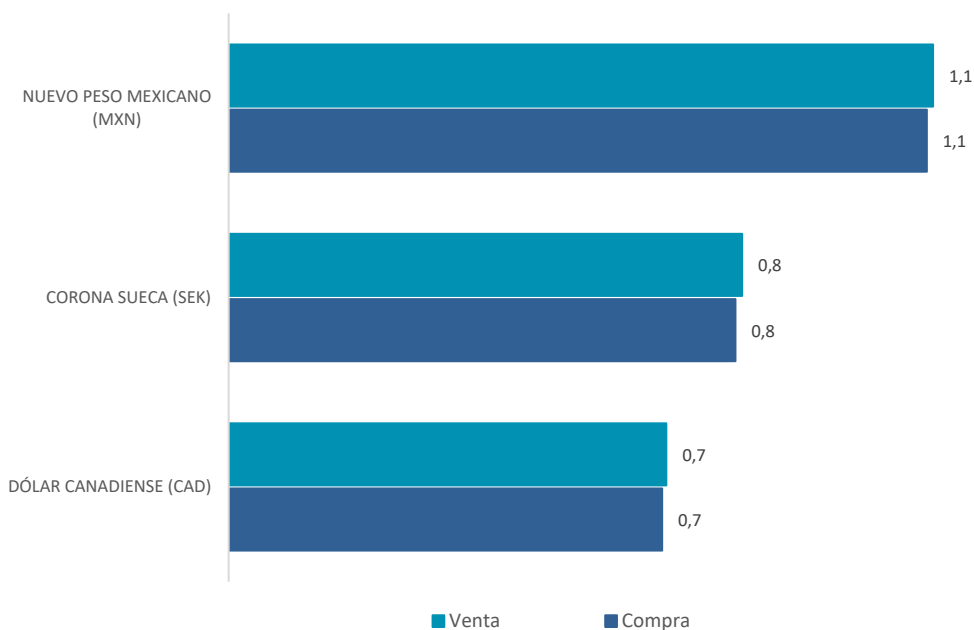
**Figura 4. Venta de las Principales Divisas Negociadas por las EFI Privadas**  
Millones de USD, III Trimestre – 2025



Fuente: Información reportada por las EFI privadas



**Figura 5. Compra y Venta de Otras Divisas Negociadas por las EFI Privadas**  
*Millones de USD, III Trimestre – 2025*



**Fuente:** Información reportada por las EFI privadas

### 2.3. Cotizaciones promedio (unidades de cada moneda por dólar)

En cuanto a las unidades de cada moneda por dólar, a continuación, se muestra una relación de las siete principales monedas negociadas según cotización promedio del dólar de los Estados Unidos de América en el mercado internacional de compra y venta de divisas y la cotización implícita promedio de las entidades financieras privadas.





EURO (EUR)



RENMINBI YUAN CHINO (CNY)



LIBRA ESTERLINA (GBP)



CORONAS NORUEGAS (NOK)



YEN JAPONÉS (JPY)



PESO COLOMBIANO (COP)

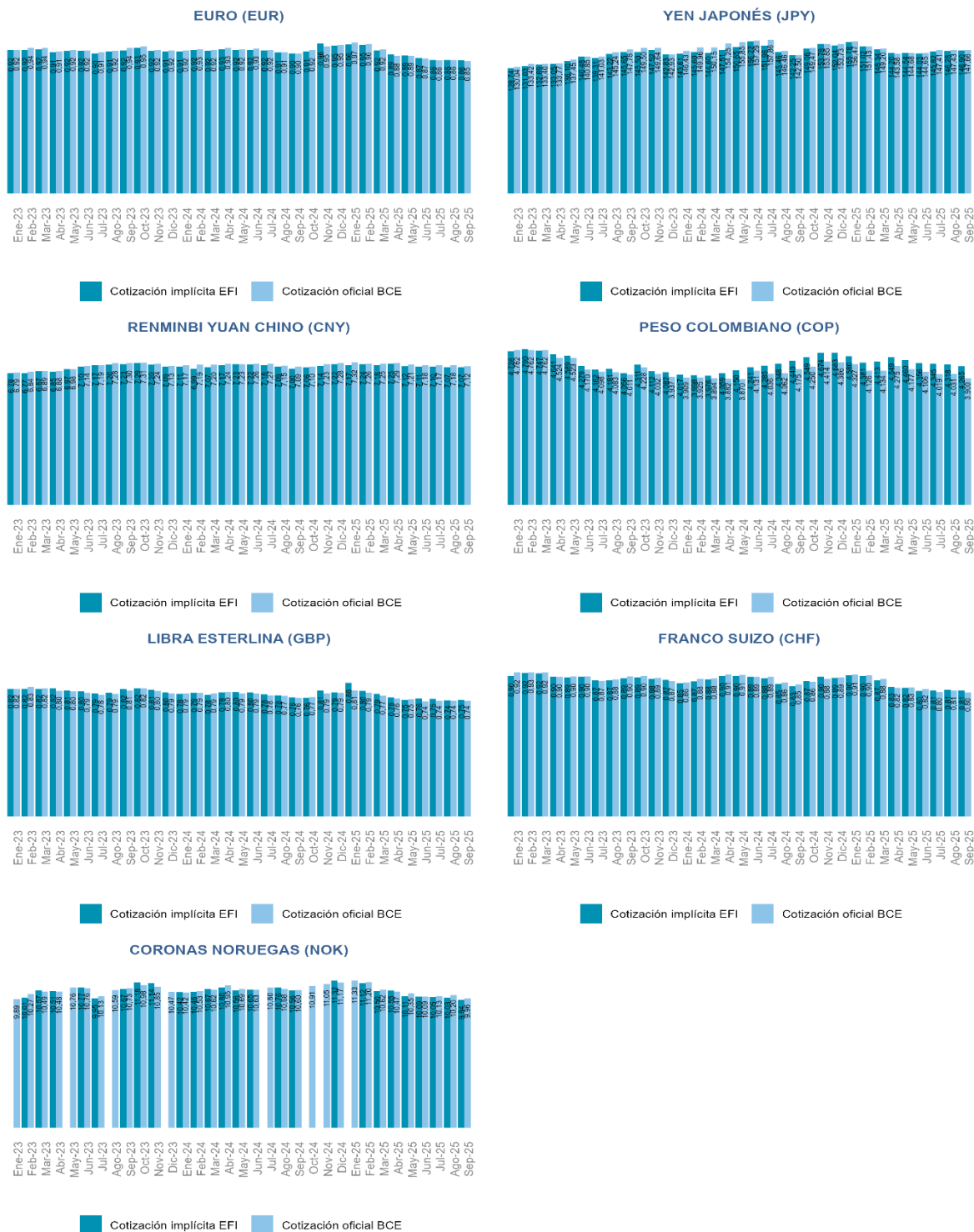


FRANCO SUIZO (CHF)





Figura 7. Cotizaciones de Venta  
USD ene. 2023 – sep. 2025



**Nota:**

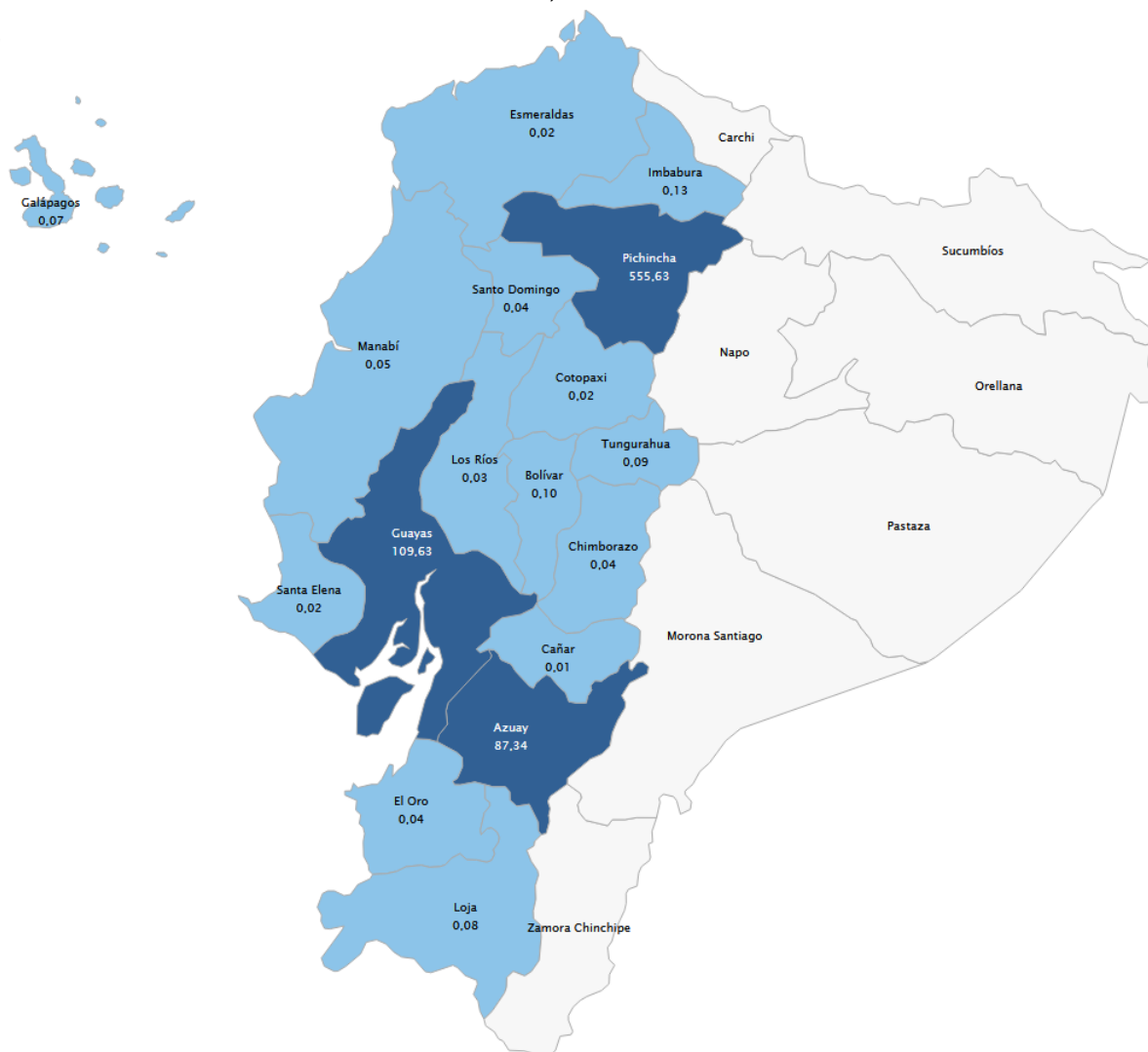
1. Se considera como cotización implícita de compra o venta de divisas, a la división entre el monto total en la moneda original y el monto total en USD. Los valores en blanco dentro de esta serie significan que para ese período no se registraron transacciones de compra y venta declaradas por las EFI.
2. Datos publicados por el Banco Central del Ecuador, véase en: [Cotizaciones BCE](#)



## 2.4. Transacciones de compra y venta de divisas: Distribución geográfica

Para el tercer trimestre de 2025, las provincias de Pichincha, Guayas y Azuay concentran la mayor cantidad de transacciones de compra y venta de divisas por las EFI privadas a nivel territorial.

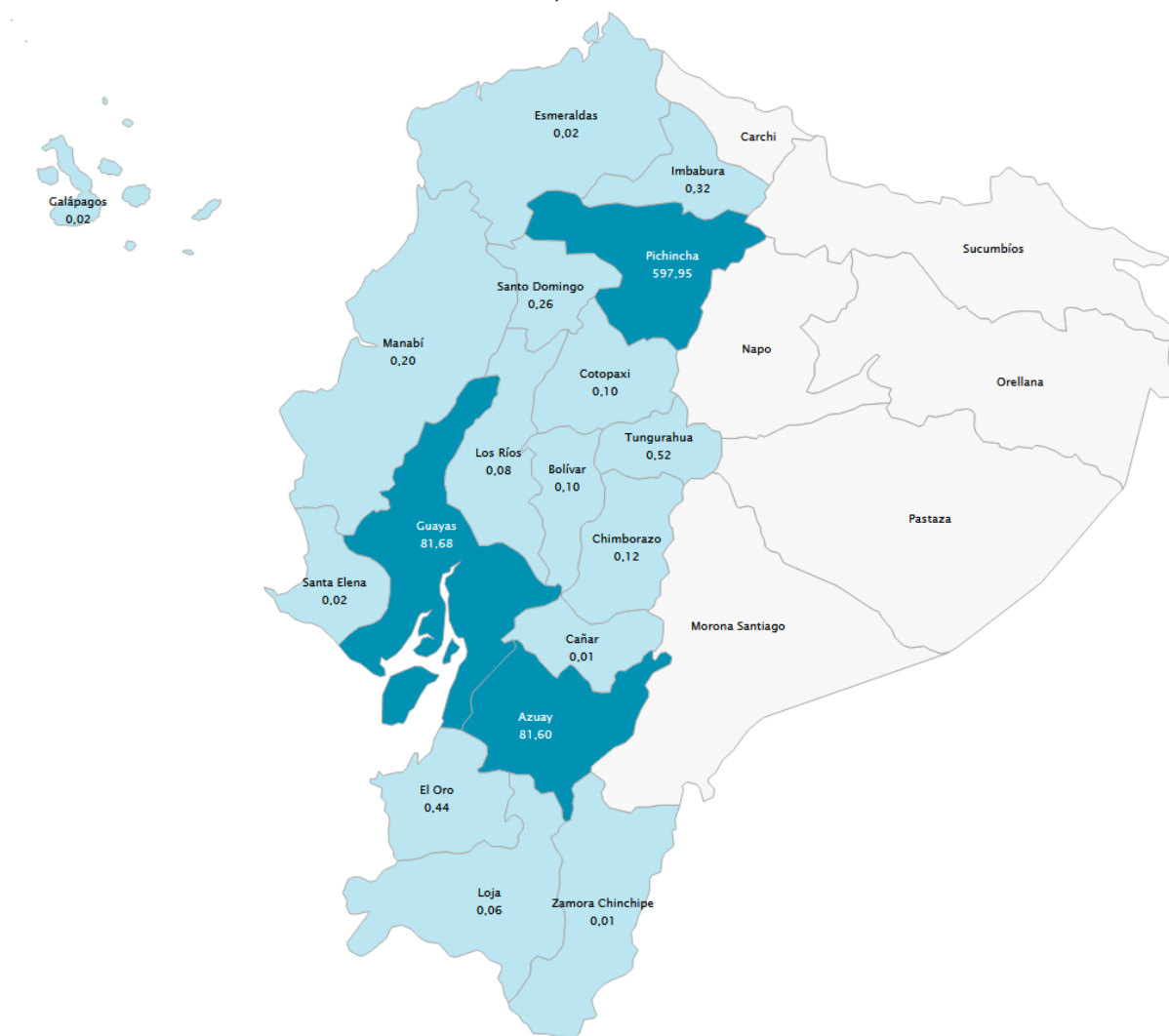
**Figura 8. Compra de Divisas Negociadas por las EFI Privadas por Provincia**  
*Millones de USD, III Trimestre – 2025*



**Fuente:** Transacciones de compra y venta de divisas de las EFI privadas a nivel provincial.



Figura 9. Venta de Divisas Negociadas por las EFI Privadas por Provincia  
Millones de USD, III Trimestre – 2025



Fuente: Transacciones de compra y venta de divisas de las EFI privadas a nivel provincial.

**Nota:** Los valores en blanco dentro del mapa significan que para ese período no se registraron transacciones de compra y venta declaradas por las EFI.

**Nota aclaratoria:** Datos de compra y venta de divisas sujetos a reprocesos.



### 3. Base legal

- **Código Orgánico Monetario y Financiero (COMF)**

**Art. 43.-** Información sobre negociación de divisas distintas del dólar.

“Las entidades del sistema financiero nacional autorizadas a negociar en divisas distintas del dólar de los Estados Unidos de América, comunicarán al Banco Central del Ecuador, en la forma y con la periodicidad que la Junta de Política y Regulación Financiera y Monetaria determine, para fines estadísticos, los montos y tipos de cambio de las operaciones que efectúen, así como la información que el Banco Central del Ecuador requiera acerca del movimiento de sus cuentas en divisas. El Banco Central del Ecuador sancionará el incumplimiento de esta disposición como infracción muy grave de acuerdo con este Código.”

- **Junta de Política y Regulación Financiera y Monetaria (JPRFM)**

**Resolución Nro. 15 – 2022.** Política de servicios del Banco Central del Ecuador para operar con el exterior.

#### **Capítulo I.** Transacciones Bancarias

**Art. 3.-** Las entidades del sistema financiero nacional autorizadas a negociar en divisas distintas del dólar de los Estados Unidos de América, para fines estadísticos, deberán reportar mensualmente al Banco Central del Ecuador las operaciones de compra y venta de divisas distintas al dólar de los Estados Unidos de América que realicen, inclusive aquellas pactadas a futuro o a través de otros instrumentos derivativos, indicando monto, plazo y tipo de cambio.