



# **Cartilla de Compra y Venta de Divisas Negociadas por las Entidades Financieras Privadas**

---

**Nro. 45  
Anual 2019**



## Cartilla de Compra y Venta de Divisas Negociadas por las Entidades Financieras Privadas

Subgerencia de Programación y Regulación  
Dirección Nacional de Síntesis Macroeconómica  
Gestión de Balanza de Pagos y Comercio Exterior

2019. © Banco Central del Ecuador  
**[www.bce.ec](http://www.bce.ec)**

Se permite la reproducción de este documento siempre que se cite la fuente.



## **Cartilla de Compra y Venta de Divisas Negociadas por las Entidades Financieras Privadas**

|  |          |
|--|----------|
| <b>1. CANTIDAD DE DIVISAS NEGOCIADAS Y COTIZACIONES PROMEDIO</b> | <b>1</b> |
| <b>2. PREFERENCIAS POR DIVISAS</b>                               | <b>2</b> |
| <b>3. COTIZACIONES PROMEDIO DE COMPRA Y VENTA DE DIVISAS</b>     | <b>5</b> |
| <b>4. REPORTE DE COMPRA Y VENTA DE DIVISAS POR CIUDADES</b>      | <b>7</b> |

### 1. CANTIDAD DE DIVISAS NEGOCIADAS Y COTIZACIONES PROMEDIO

Durante el año 2019, el Banco Central del Ecuador (BCE) recabó el siguiente movimiento de divisas<sup>1</sup> de las entidades del sistema financiero privado (EFI):

**Cuadro 1. DIVISAS NEGOCIADAS POR LAS ENTIDADES FINANCIERAS PRIVADAS Y COTIZACIONES PROMEDIO,  
Valor en unidades, 2019**

| DIVISAS                   | COMPRAS             |                      |                  | VENTAS              |                      |                  |
|---------------------------|---------------------|----------------------|------------------|---------------------|----------------------|------------------|
|                           | Valor negociado (a) | Valor en USD (b)     | Cotización (b/a) | Valor negociado (a) | Valor en USD (b)     | Cotización (b/a) |
| PESO COLOMBIANO (COP)     | 103,383,795,697     | 31,563,296           | 0.00031          | 5,619,540,821,925   | 1,713,051,818        | 0.00030          |
| NUEVO SOL PERUANO (PEN)   | 180,315             | 48,533               | 0.26916          | 4,142,730,680       | 1,236,546,472        | 0.29849          |
| EURO (EUR)                | 994,827,896         | 1,111,839,407        | 1.11762          | 982,420,726         | 1,112,510,657        | 1.13242          |
| YEN JAPONÉS (JPY)         | 30,947,771,913      | 282,868,087          | 0.00914          | 30,598,556,237      | 281,542,920          | 0.00920          |
| RENMINBI YUAN CHINO (CNY) | 225,032,146         | 32,365,202           | 0.14382          | 198,297,470         | 28,611,584           | 0.14429          |
| FRANCO SUIZO (CHF)        | 14,079,356          | 14,086,719           | 1.00052          | 16,603,785          | 16,984,820           | 1.02295          |
| LIBRA ESTERLIMA (GBP)     | 8,192,155           | 10,398,085           | 1.26927          | 8,423,826           | 10,897,323           | 1.29363          |
| NUEVO PESO MEXICANO (MXN) | 155,087,838         | 7,986,727            | 0.05150          | 133,055,125         | 6,927,683            | 0.05207          |
| DÓLAR CANADIENSE (CAD)    | 2,322,332           | 1,736,215            | 0.74762          | 2,182,454           | 1,670,635            | 0.76548          |
| CORONA SUECA (SEK)        | 4,185,594           | 440,441              | 0.10523          | 4,139,727           | 444,916              | 0.10747          |
| BAHT TAILANDES (THB)      | 4,292,972           | 138,141              | 0.03218          | 4,292,972           | 139,713              | 0.03254          |
| CORONAS NORUEGA (NOK)     | 547,954             | 62,121               | 0.11337          | 547,954             | 62,514               | 0.11409          |
| DÓLAR AUSTRALIANO (AUD)   | 125,884             | 85,978               | 0.68299          | 72,256              | 50,441               | 0.69809          |
| DÓLAR HONG KONG           | 138,300             | 17,639               | 0.12754          | 325,100             | 41,890               | 0.12885          |
| RAND SUDAFRICA (ZAR)      | 526,956             | 37,000               | 0.07022          | 526,956             | 38,018               | 0.07215          |
| PESO CHILENO (CLP)        | -                   | -                    | -                | 5,873,000           | 8,834                | 0.00150          |
| REAL BRASILEÑO (BRL)      | 3,418               | 616                  | 0.18024          | 8,575               | 2,483                | 0.28960          |
| PESO ARGENTINO (ARS)      | -                   | -                    | -                | 24,100              | 645                  | 0.02677          |
| PESO URUGUAYO (UYU)       | 9,100               | 233                  | 0.02564          | 5,270               | 173                  | 0.03287          |
| <b>TOTAL USD</b>          |                     | <b>1,493,674,443</b> |                  |                     | <b>4,409,533,540</b> |                  |

Fuente: EFI.

Como se puede apreciar en el Cuadro 1, la cantidad de divisas negociadas durante el año 2019 por las entidades del sistema financiero privado autorizadas a realizar este tipo de transacciones, ascendió a USD 1,493.7 millones para la compra y USD 4,409.5 millones para la venta.

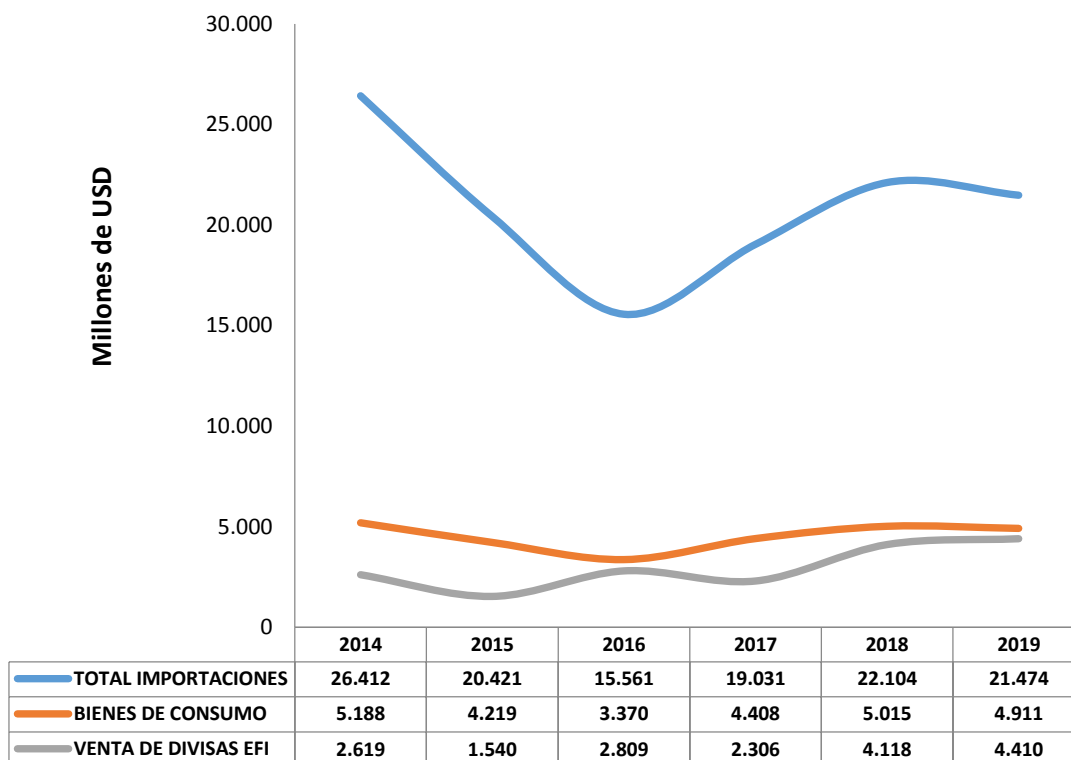
Si se compara el total de importaciones en valor FOB, realizadas durante el año 2019 (USD 21,474.2 millones), con el total de ventas de divisas negociadas en ese mismo período (USD 4,409.5 millones), estas últimas representaron el 20.5 % del total de importaciones de bienes.

En el siguiente gráfico se reporta la relación entre la venta de divisas negociadas por el sector privado, el total de importaciones en valor FOB, y las importaciones de bienes de consumo en valor FOB.

<sup>1</sup> En Ecuador la actividad de compra y venta de moneda extranjera que realizan las entidades del sistema financiero, está regulada por la Superintendencia de Bancos del Ecuador y la base legal que faculta al BCE a recabar la información de dichas operaciones, es el Artículo 43, Información sobre negociación de divisas distintas del dólar, Sección 2 (del Banco Central del Ecuador), Capítulo 2 (De las entidades), del Código Orgánico Monetario y Financiero, que dispone:

“Las entidades del sistema financiero nacional autorizadas a negociar en divisas distintas del dólar comunicarán al Banco Central del Ecuador, en la forma y con la periodicidad que la Junta determine, los montos y tipos de cambio de las operaciones que efectúen y le proporcionarán la información que el Banco requiera acerca del movimiento de sus cuentas en divisas. El incumplimiento de esta disposición será sancionado como infracción muy grave de acuerdo con este Código.”

**Gráfico 1. RELACIÓN ENTRE TOTAL IMPORTACIONES, BIENES DE CONSUMO Y VENTA DE DIVISAS**  
(Valor FOB, 2014 - 2019)



Fuente: EFI y BCE.

## 2. PREFERENCIAS POR DIVISAS

En el año 2019, las principales divisas negociadas por los agentes económicos fueron las siguientes: pesos colombianos, nuevos soles peruanos, euros, yenes japoneses, renminbi yuan chino, francos suizos y, libras esterlinas (Cuadro 1). Las EFI privadas negociaron estas divisas en el mercado nacional e internacional, para atender la demanda de sus clientes.

Si se compara la negociación de estas divisas entre los años 2018 y 2019, se observa que las compras y ventas de nuevos soles peruanos y pesos colombianos aumentaron; mientras que las compras y ventas de euros, yenes japoneses, francos suizos y libras esterlinas disminuyeron.

**Cuadro 2. COMPRA Y VENTA DE LAS PRINCIPALES DIVISAS NEGOCIADAS POR LAS EFI PRIVADAS**  
(Millones USD y porcentajes de variación interanual)

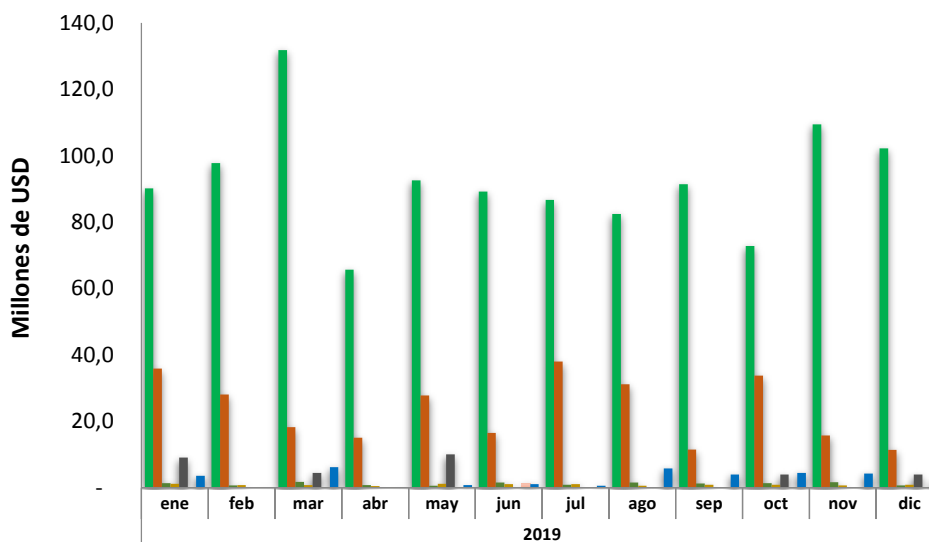
| DIVISAS                 | 2018        |            | 2019        |            | Variación anual |        |
|-------------------------|-------------|------------|-------------|------------|-----------------|--------|
|                         | Compras USD | Ventas USD | Compras USD | Ventas USD | Compras         | Ventas |
| EURO (EUR)              | 1,294.47    | 1,248.52   | 1,111.84    | 1,112.51   | -14.1%          | -10.9% |
| YEN JAPONÉS (JPY)       | 330.62      | 308.63     | 282.87      | 281.54     | -14.4%          | -8.8%  |
| NUEVO SOL PERUANO (PEN) | 0.02        | 928.04     | 0.05        | 1,236.55   | 137.1%          | 33.2%  |
| PESO COLOMBIANO (COP)   | 24.77       | 1,509.78   | 31.56       | 1,713.05   | 27.4%           | 13.5%  |
| FRANCO SUIZO (CHF)      | 18.01       | 19.51      | 14.09       | 16.98      | -21.8%          | -12.9% |
| LIBRA ESTERLINA (GBP)   | 14.18       | 15.66      | 10.40       | 10.90      | -26.7%          | -30.4% |

Fuente: EFI.

Las variaciones en la compra y venta de divisas se explican principalmente por la demanda de los agentes económicos para atender el pago de importaciones de bienes, pagos a proveedores, transferencias personales, obligaciones financieras, inversiones, entre otros egresos.

En los Gráficos 2 y 3 se detalla el comportamiento de la negociación de estas divisas durante el año 2019, apreciándose la importancia en las transacciones de nuevos soles peruanos, pesos colombianos, euros, yenes japoneses, francos suizos y libras esterlinas.

**Gráfico 2. COMPRA DE LAS PRINCIPALES DIVISAS EFECTUADA POR LAS EFI PRIVADAS (2019)**

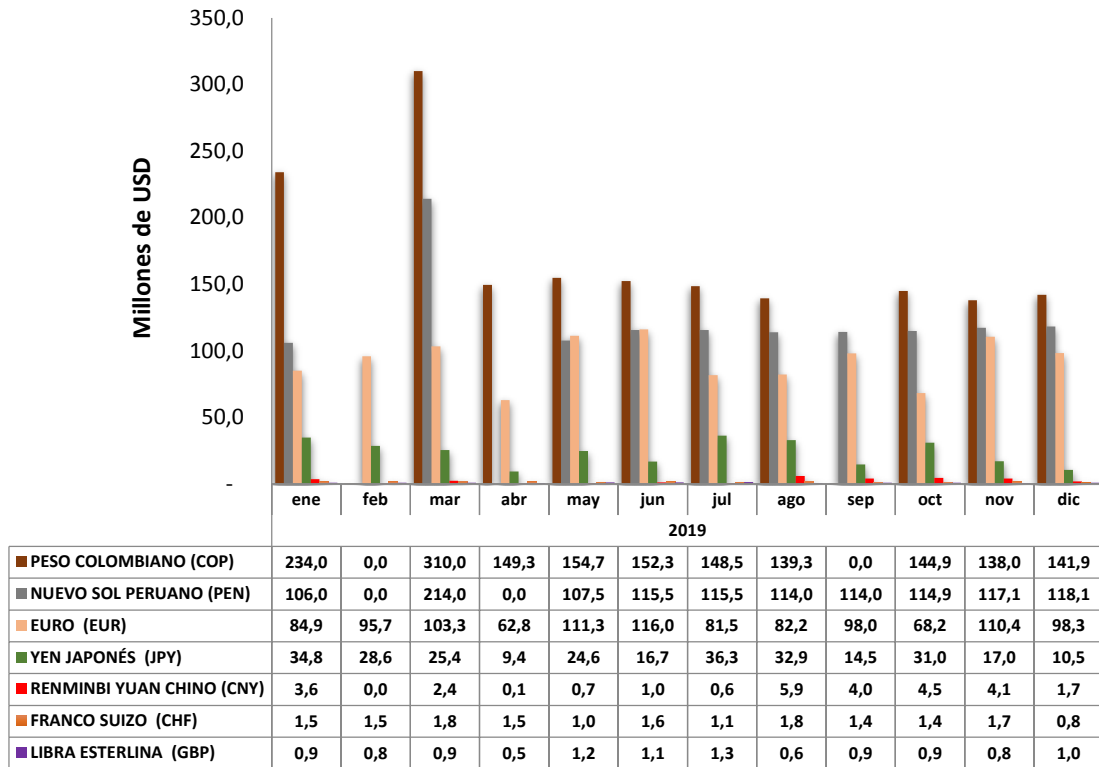


|                             | 2019 |      |       |      |      |      |      |      |      |      |       |       |
|-----------------------------|------|------|-------|------|------|------|------|------|------|------|-------|-------|
| ■ EURO (EUR)                | 90,2 | 97,8 | 131,8 | 65,6 | 92,6 | 89,2 | 86,7 | 82,4 | 91,4 | 72,8 | 109,4 | 102,2 |
| ■ YEN JAPONÉS (JPY)         | 35,9 | 28,0 | 18,2  | 15,0 | 27,8 | 16,5 | 38,0 | 31,1 | 11,4 | 33,7 | 15,7  | 11,4  |
| ■ FRANCO SUIZO (CHF)        | 1,3  | 0,7  | 1,7   | 0,8  | 0,6  | 1,6  | 0,9  | 1,5  | 1,3  | 1,3  | 1,6   | 0,7   |
| ■ LIBRA ESTERLINA (GBP)     | 1,1  | 0,8  | 0,8   | 0,5  | 1,2  | 1,1  | 1,1  | 0,5  | 0,9  | 0,8  | 0,6   | 0,9   |
| ■ PESO COLOMBIANO (COP)     | 9,0  | 0,0  | 4,4   | 0,0  | 10,0 | 0,1  | 0,0  | 0,0  | 0,0  | 4,0  | 0,0   | 4,0   |
| ■ NUEVO SOL PERUANO (PEN)   | 0,0  | 0,0  | 0,0   | 0,0  | 0,0  | 1,2  | 0,0  | 0,0  | 0,0  | 0,0  | 0,0   | 0,0   |
| ■ RENMINBI YUAN CHINO (CNY) | 3,5  | 0,0  | 6,2   | 0,1  | 0,7  | 1,0  | 0,6  | 5,8  | 4,0  | 4,4  | 4,2   | 1,7   |

Fuente: EFI.

En la compra y venta de divisas, las entidades financieras son las principales actrices del mercado. Cuando realizan una negociación de divisas, los bancos la efectúan directamente entre sí (con bancos nacionales o extranjeros), utilizando corredores interbancarios o sistemas de negociación electrónicos.

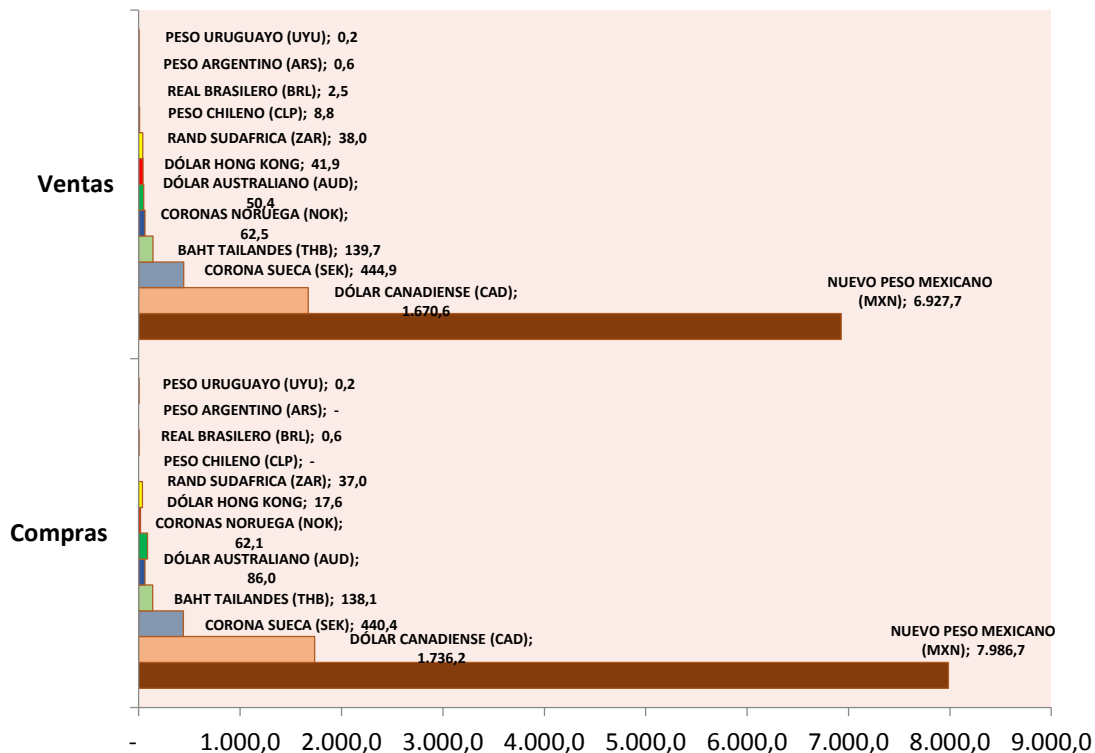
**Gráfico 3. VENTA DE LAS PRINCIPALES DIVISAS EFECTUADA POR LAS EFI PRIVADAS (2019)**



Fuente: EFI.

Durante el año 2019, las entidades financieras privadas, negociaron a su vez otras divisas en valores menores, como son las procedentes de: México, Canadá, Suecia, Tailandia, Noruega, Australia, Hong Kong, Sudáfrica, Chile, Brasil, Argentina y Uruguay, y que se muestran en el siguiente gráfico.

**Gráfico 4. OTRAS DIVISAS NEGOCIADAS POR LAS EFI PRIVADAS (Miles de USD, 2019)**



Fuente: EFI.

**3. COTIZACIONES PROMEDIO DE COMPRA Y VENTA DE DIVISAS**

El Cuadro 3, presenta el comportamiento entre las cotizaciones promedio de compra y venta de las principales monedas, negociadas por las entidades financieras privadas durante los años 2017 a 2019.

**Cuadro 3. COTIZACIÓN PROMEDIO DE COMPRA Y VENTA DE DIVISAS, EFI PRIVADAS, (2017 - 2019)**

| DIVISAS                 |        | 2017      | 2018      | 2019      | Tendencia |
|-------------------------|--------|-----------|-----------|-----------|-----------|
| EURO (EUR)              | COMPRA | ↑ 1.13382 | ↑ 1.17664 | ↓ 1.11762 |           |
|                         | VENTA  | ↑ 1.14303 | ↑ 1.19204 | ↓ 1.13242 |           |
| YEN JAPONES (JPY)       | COMPRA | ↓ 0.00893 | ↑ 0.00907 | ↑ 0.00914 |           |
|                         | VENTA  | ↓ 0.00896 | ↑ 0.00911 | ↑ 0.00920 |           |
| FRANCO SUIZO (CHF)      | COMPRA | ↑ 1.01629 | ↑ 1.01773 | ↓ 1.00052 |           |
|                         | VENTA  | ↑ 1.03258 | ↑ 1.03780 | ↓ 1.02295 |           |
| LIBRA ESTERLINA (GBP)   | COMPRA | ↓ 1.29004 | ↑ 1.35555 | ↓ 1.26927 |           |
|                         | VENTA  | ↓ 1.31301 | ↑ 1.35752 | ↓ 1.29363 |           |
| DÓLAR CANADIENSE (CAD)  | COMPRA | ↑ 0.75834 | ↑ 0.77078 | ↓ 0.74762 |           |
|                         | VENTA  | ↑ 0.77740 | ↑ 0.78435 | ↓ 0.76548 |           |
| PESOS COLOMBIANOS (COP) | COMPRA | ↑ 0.00034 | ↑ 0.00034 | ↓ 0.00031 |           |
|                         | VENTA  | ↑ 0.00033 | ↑ 0.00034 | ↓ 0.00030 |           |
| NUEVO SOL PERUANO (PEN) | COMPRA | ↓ 0.27744 | ↓ 0.24506 | ↑ 0.26916 |           |
|                         | VENTA  | ↑ 0.30563 | ↓ 0.30453 | ↓ 0.29849 |           |

Fuente: EFI.

Nota: Las flechas indican si la variación con respecto al mes anterior es positiva o negativa.

En el Cuadro 4, se aprecia la evolución del promedio de las cotizaciones promedio de compra y venta de las principales monedas negociadas por las entidades financieras privadas en el mercado internacional.

**Cuadro 4. COTIZACIONES PROMEDIO COMPRA: EFI PRIVADAS Y PUBLICADA POR BCE (2019)**

| DIVISAS                 |        | 2019   |        |        |        |        |        |        |        |        |        |        |        | Tendencia |
|-------------------------|--------|--------|--------|--------|--------|--------|--------|--------|--------|--------|--------|--------|--------|-----------|
|                         |        | ene    | feb    | mar    | abr    | may    | jun    | jul    | ago    | sep    | oct    | nov    | dic    |           |
| EURO (EUR)              | COMPRA | 1.1417 | 1.1351 | 1.1307 | 1.1217 | 1.1161 | 1.1254 | 1.1196 | 1.1089 | 1.1000 | 1.1001 | 1.1016 | 1.1074 |           |
|                         | VENTA  | 1.1555 | 1.1485 | 1.1436 | 1.1405 | 1.1292 | 1.1415 | 1.1366 | 1.1257 | 1.1166 | 1.1210 | 1.1117 | 1.1237 |           |
| YEN JAPONES (JPY)       | COMPRA | 0.0092 | 0.0091 | 0.0090 | 0.0089 | 0.0091 | 0.0093 | 0.0092 | 0.0094 | 0.0083 | 0.0093 | 0.0092 | 0.0092 |           |
|                         | VENTA  | 0.0092 | 0.0092 | 0.0091 | 0.0090 | 0.0092 | 0.0093 | 0.0093 | 0.0095 | 0.0085 | 0.0093 | 0.0092 | 0.0092 |           |
| FRANCO SUIZO (CHF)      | COMPRA | 1.0082 | 0.9889 | 0.9947 | 0.9806 | 0.9879 | 0.9982 | 1.0048 | 1.0139 | 1.0074 | 1.0008 | 1.0027 | 0.9994 |           |
|                         | VENTA  | 1.0341 | 1.0139 | 1.0125 | 1.0123 | 1.0097 | 1.0168 | 1.0319 | 1.0429 | 1.0233 | 1.0278 | 1.0199 | 1.0362 |           |
| LIBRA ESTERLINA (GBP)   | COMPRA | 1.2919 | 1.3055 | 1.3083 | 1.2915 | 1.2658 | 1.2610 | 1.2430 | 1.2130 | 1.2239 | 1.2516 | 1.2859 | 1.3012 |           |
|                         | VENTA  | 1.3103 | 1.3259 | 1.3347 | 1.3252 | 1.2971 | 1.2880 | 1.2607 | 1.2347 | 1.2537 | 1.2742 | 1.3143 | 1.3237 |           |
| DÓLAR CANADIENSE (CAD)  | COMPRA | 0.7433 | 0.7520 | 0.7439 | 0.7423 | 0.7378 | 0.7510 | 0.7443 | 0.7463 | 0.7539 | 0.7476 | 0.7422 | 0.7482 |           |
|                         | VENTA  | 0.7689 | 0.7726 | 0.7696 | 0.7757 | 0.7547 | 0.7645 | 0.7773 | 0.7751 | 0.7806 | 0.7568 | 0.7733 | 0.7631 |           |
| PESOS COLOMBIANOS (COP) | COMPRA | 0.0003 | 0.0003 | 0.0003 | 0.0003 | 0.0003 | 0.0003 | 0.0003 | 0.0003 | 0.0003 | 0.0003 | 0.0003 | 0.0003 |           |
|                         | VENTA  | 0.0003 | 0.0003 | 0.0003 | 0.0003 | 0.0003 | 0.0003 | 0.0003 | 0.0003 | 0.0003 | 0.0003 | 0.0003 | 0.0003 |           |
| NUEVO SOL PERUANO (PEN) | COMPRA | 0.2023 | 0.2244 | 0.2000 | 0.2204 | 0.2267 | 0.2174 | 0.2150 | 0.2209 | 0.3017 | 0.2284 | 0.2431 | 0.2431 |           |
|                         | VENTA  | 0.2972 | 0.3162 | 0.3014 | 0.3309 | 0.3003 | 0.3026 | 0.3025 | 0.2938 | 0.2938 | 0.2943 | 0.2977 | 0.2990 |           |

Fuente: EFI.

Nota: Las flechas indican si la variación con respecto al mes anterior es positiva o negativa.



En el Cuadro 5 consta la cotización promedio de la compra y venta de divisas durante el año 2019; el spread o diferencia entre la compra y venta; y, el valor máximo y mínimo en que se negociaron las monedas durante el mencionado período. En el año analizado, el valor máximo del euro frente al USD se negoció en enero de 2019 y su valor mínimo en noviembre de 2019.

**Cuadro 5. COTIZACIONES PROMEDIO DE COMPRA Y VENTA DE DIVISAS EFI PRIVADAS:  
SPREAD, MÁXIMO Y MÍNIMO DE VENTA  
(2019)**

| DIVISAS                     | Compra   | Venta    | Spread   | Mínimo   | Máximo   |
|-----------------------------|----------|----------|----------|----------|----------|
| EURO (EUR)                  | 1.117620 | 1.132418 | 0.014798 | 1.111712 | 1.155506 |
| YEN JAPONES (JPY)           | 0.009140 | 0.009201 | 0.000061 | 0.008516 | 0.009275 |
| FRANCO SUIZO (CHF)          | 1.000523 | 1.022949 | 0.022426 | 1.009653 | 1.042903 |
| LIBRA ESTERLINA (GBP)       | 1.269273 | 1.293631 | 0.024358 | 1.234686 | 1.334720 |
| DÓLAR CANADIENSE (CAD)      | 0.747617 | 0.765485 | 0.017867 | 0.754683 | 0.780553 |
| NUEVOS SOLES PERUANOS (PEN) | 0.269158 | 0.298486 | 0.029328 | 0.293800 | 0.330926 |
| PESOS COLOMBIANOS (COP)     | 0.000305 | 0.000305 | 0.000000 | 0.000286 | 0.000341 |

Fuente: EFI.

### 4. REPORTE DE COMPRA Y VENTA DE DIVISAS POR CIUDADES

De acuerdo con los Cuadros 7 y 8, las ciudades de Quito y Guayaquil concentran la mayor cantidad de compra y venta de divisas. Para el año 2019, el 78.0 % del monto total de operaciones de compra de divisas se realizaron en Quito y el 20.8 % en Guayaquil; en cuanto a las ventas, el 93.2 % del total se transaron en Quito y el 6.3 % en Guayaquil.

**Cuadro 6. COMPRA DE DIVISAS POR CIUDADES**  
(Valor en USD, 2019)

| CIUDAD/MONEDA | NUEVO SOL PERUANO | PESO COLOMBIANO | EURO        | YEN JAPONÉS | RENMINBI YUAN CHINO | FRANCO SUIZO | LIBRA ESTERLINA | NUEVO PESO MEXICANO | DÓLAR CANADIENSE | CORONA SUECA | BAHT TAILANDES | DÓLAR AUSTRALIANO | CORONA NORUEGA | REAL BRASILEÑO | PESO URUGUAYO | DÓLAR HONGKONG | RAND SUDÁFRICA |
|---------------|-------------------|-----------------|-------------|-------------|---------------------|--------------|-----------------|---------------------|------------------|--------------|----------------|-------------------|----------------|----------------|---------------|----------------|----------------|
| AMBATO        | -                 | 39              | 1,535,045   | 4,671       | -                   | 17,025       | 6,287           | -                   | 381              | -            | -              | -                 | -              | -              | 205           | -              | -              |
| AZOGUES       | 155               | 138             | 5,247       | -           | -                   | -            | -               | -                   | -                | -            | -              | -                 | -              | -              | -             | -              | -              |
| BIBLIÁN       | -                 | 707             | -           | -           | -                   | -            | -               | -                   | -                | -            | -              | -                 | -              | -              | -             | -              | -              |
| CAÑAR         | 120               | -               | 3,465       | -           | -                   | -            | 17              | -                   | -                | -            | -              | -                 | -              | -              | -             | -              | -              |
| CUENCA        | 7,315             | 5,445           | 7,401,139   | 199,837     | -                   | 26,866       | 29,397          | -                   | 1,770            | -            | -              | -                 | -              | 101            | -             | -              | -              |
| ESMERALDAS    | -                 | 355             | 1,760,502   | -           | -                   | -            | 12              | -                   | 66               | -            | -              | -                 | -              | -              | -             | -              | -              |
| GUALACEO      | 202               | 17              | 8,912       | -           | -                   | -            | -               | -                   | -                | -            | -              | -                 | -              | -              | -             | -              | -              |
| GUAYAQUIL     | 2,586             | 5,003,986       | 279,672,349 | 22,480,715  | 907,022             | 858,999      | 1,332,012       | -                   | 39,513           | -            | -              | -                 | -              | 125            | -             | -              | -              |
| IBARRA        | 381               | 6,490           | 359,544     | -           | -                   | -            | 229             | -                   | 628              | -            | -              | -                 | -              | 18             | -             | -              | -              |
| LA TRONCAL    | -                 | -               | 9,609       | -           | -                   | -            | -               | -                   | -                | -            | -              | -                 | -              | -              | -             | -              | -              |
| LATACUNGA     | -                 | -               | 4,013,167   | 415         | -                   | -            | 34,467          | -                   | -                | -            | -              | -                 | -              | -              | -             | -              | -              |
| LOJA          | 1,201             | 421             | 217,766     | -           | -                   | -            | 3,918           | -                   | -                | -            | -              | -                 | -              | 116            | -             | -              | -              |
| MACHALA       | 275               | 215             | 151,306     | -           | -                   | -            | 23              | -                   | 40               | -            | -              | -                 | -              | -              | -             | -              | -              |
| MANTA         | 1,523             | 2,476           | 1,923,642   | 17          | -                   | -            | 936             | -                   | 2,101            | -            | -              | -                 | -              | 67             | -             | -              | -              |
| MILAGRO       | -                 | -               | 82          | -           | -                   | -            | -               | -                   | -                | -            | -              | -                 | -              | -              | -             | -              | -              |
| OTAVALO       | -                 | -               | 35,708      | -           | -                   | -            | 49              | -                   | -                | -            | -              | -                 | -              | -              | -             | -              | -              |
| PORTOVIEJO    | -                 | -               | 1,261       | -           | -                   | -            | -               | -                   | -                | -            | -              | -                 | -              | -              | -             | -              | -              |
| PUYO          | -                 | -               | 15,246      | -           | -                   | -            | -               | -                   | -                | -            | -              | -                 | -              | -              | -             | -              | -              |
| QUEVEDO       | -                 | 211             | 23,581      | -           | -                   | -            | -               | -                   | -                | -            | -              | -                 | -              | -              | -             | -              | -              |
| QUITO         | 34,775            | 26,543,502      | 813,835,305 | 260,092,559 | 31,458,180          | 13,183,830   | 8,980,213       | 7,986,727           | 1,691,716        | 440,441      | 138,141        | 85,978            | 62,121         | 189            | 28            | 17,639         | 37,000         |
| RIOBAMBA      | -                 | -               | 368,615     | 89,874      | -                   | -            | 10,525          | -                   | -                | -            | -              | -                 | -              | -              | -             | -              | -              |
| SANTO DOMINGO | -                 | -               | 495,033     | -           | -                   | -            | -               | -                   | -                | -            | -              | -                 | -              | -              | -             | -              | -              |
| ZARUMA        | -                 | -               | 2,174       | -           | -                   | -            | -               | -                   | -                | -            | -              | -                 | -              | -              | -             | -              | -              |

**Cuadro 7. VENTA DE DIVISAS POR CIUDADES**  
(Valor en USD, 2019)

| CIUDAD/MONEDA | NUEVO SOL PERUANO | PESO COLOMBIANO | EURO        | YEN JAPONÉS | REMINBI YUAN CHINO | FRANCO SUIZO | LIBRA ESTERLINA | NUEVO PESO MEXICANO | DÓLAR CANADIENSE | CORONA SUECA | BAHT TAIANDES | DÓLAR AUSTRALIANO | CORONA NORUEGA | PESO CHILENO | PESO URUGUAYO | PESO ARGENTINO | DÓLAR HONGKONG | RAND SUDAFRICA | REAL BRASILEÑO |
|---------------|-------------------|-----------------|-------------|-------------|--------------------|--------------|-----------------|---------------------|------------------|--------------|---------------|-------------------|----------------|--------------|---------------|----------------|----------------|----------------|----------------|
| AMBATO        | 91                | 68              | 2,190,687   | 43,457      | -                  | 17,709       | 17,177          | -                   | -                | -            | -             | -                 | -              | 59           | -             | -              | -              | -              | -              |
| AZOGUES       | 197               | -               | 11,811      | -           | -                  | -            | 284             | -                   | -                | -            | -             | -                 | -              | -            | -             | -              | -              | -              | -              |
| BIBLIAN       | -                 | -               | 1,002       | -           | -                  | -            | 135             | -                   | -                | -            | -             | -                 | -              | -            | -             | -              | -              | -              | -              |
| CAÑAR         | 100               | -               | 107,667     | 82,919      | -                  | -            | 270             | -                   | 24               | -            | -             | -                 | -              | -            | -             | -              | -              | -              | -              |
| CUENCA        | 10,833            | 7,313           | 7,451,518   | -           | -                  | 32,800       | 55,866          | -                   | 430              | -            | -             | -                 | -              | 590          | 73            | 393            | -              | -              | 264            |
| ESMERALDAS    | -                 | 130             | 1,765,878   | -           | -                  | -            | -               | -                   | -                | -            | -             | -                 | -              | -            | -             | -              | -              | -              | -              |
| GUALACEO      | -                 | -               | 1,991       | -           | -                  | -            | -               | -                   | -                | -            | -             | -                 | -              | -            | -             | -              | -              | -              | -              |
| GUARANDA      | -                 | -               | 44,599      | -           | -                  | -            | -               | -                   | -                | -            | -             | -                 | -              | -            | -             | -              | -              | -              | -              |
| GUAYAQUIL     | 5,314             | 5,006,676       | 240,081,436 | 28,316,102  | 45,827             | 3,067,091    | 1,555,816       | -                   | 42,486           | -            | -             | -                 | -              | 5,069        | 100           | 126            | -              | -              | 788            |
| IBARRA        | 100               | 7,673           | 579,129     | -           | -                  | -            | 28,074          | -                   | 150              | -            | -             | -                 | -              | 290          | -             | -              | -              | -              | 294            |
| JIPUAPA       | -                 | -               | 55,791      | -           | -                  | -            | -               | -                   | -                | -            | -             | -                 | -              | -            | -             | -              | -              | -              | -              |
| LA TRONCAL    | -                 | -               | 46,175      | -           | -                  | -            | -               | -                   | -                | -            | -             | -                 | -              | -            | -             | -              | -              | -              | -              |
| LATACUNGA     | -                 | -               | 4,165,248   | 427         | -                  | -            | 35,043          | -                   | -                | -            | -             | -                 | -              | -            | -             | -              | -              | -              | -              |
| LÓJA          | 2,004             | 548             | 1,629,282   | -           | -                  | -            | 67,924          | -                   | -                | -            | -             | -                 | -              | -            | -             | -              | -              | -              | -              |
| MACAS         | -                 | -               | 4,335       | -           | -                  | -            | 9,668           | -                   | -                | -            | -             | -                 | -              | -            | -             | -              | -              | -              | -              |
| MACHALA       | 329               | 100             | 316,736     | -           | -                  | -            | 966             | -                   | -                | -            | -             | -                 | -              | 300          | -             | -              | -              | -              | -              |
| MANTA         | 773               | 5,490           | 2,572,094   | 9           | -                  | -            | 2,860           | -                   | 1,930            | -            | -             | -                 | -              | 2,090        | -             | 20             | -              | -              | 446            |
| MILAGRO       | -                 | -               | 127,997     | -           | -                  | -            | -               | -                   | -                | -            | -             | -                 | -              | -            | -             | -              | -              | -              | -              |
| OTAVALO       | -                 | -               | 32,248      | -           | -                  | -            | -               | -                   | -                | -            | -             | -                 | -              | -            | -             | -              | -              | -              | -              |
| PORTOVIEJO    | -                 | -               | 720         | -           | -                  | -            | -               | -                   | -                | -            | -             | -                 | -              | -            | -             | -              | -              | -              | -              |
| PUYO          | -                 | -               | 98,156      | -           | -                  | -            | -               | -                   | -                | -            | -             | -                 | -              | -            | -             | -              | -              | -              | -              |
| QUEVEDO       | -                 | 400             | 104,694     | -           | -                  | -            | -               | -                   | -                | -            | -             | -                 | -              | -            | -             | -              | -              | -              | -              |
| QUITO         | 1,236,526,134     | 1,708,023,250   | 850,013,080 | 252,990,895 | 28,565,758         | 13,867,220   | 9,112,521       | 6,927,683           | 1,625,616        | 444,916      | 139,713       | 50,441            | 62,514         | 406          | -             | -              | 41,890         | 38,018         | 512            |
| RIOBAMBA      | 598               | 170             | 429,704     | -           | -                  | -            | 10,720          | -                   | -                | -            | -             | -                 | -              | 30           | -             | 107            | -              | -              | 180            |
| SANTO DOMINGO | -                 | -               | 610,334     | 109,111     | -                  | -            | -               | -                   | -                | -            | -             | -                 | -              | -            | -             | -              | -              | -              | -              |
| ZARUMA        | -                 | -               | 68,344      | -           | -                  | -            | -               | -                   | -                | -            | -             | -                 | -              | -            | -             | -              | -              | -              | -              |