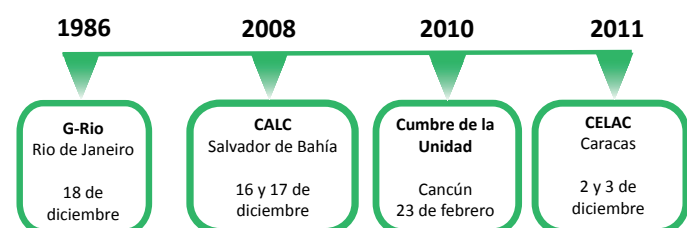


**BOLETÍN 02.- LA COMUNIDAD DE ESTADOS LATINOAMERICANOS Y CARIBEÑOS (CELAC)
Y LA INTEGRACIÓN FINANCIERA REGIONAL**

La Comunidad de Estados Latinoamericanos y Caribeños (CELAC) surgió como resultado de un proceso de integración regional previo, impulsado por el Grupo de Río en 1986. Es un organismo intergubernamental creado por 33 países de América Latina y el Caribe¹ en el marco de la Cumbre de la Unión Latinoamericana realizada en Cancún, México en el año 2010. La CELAC entró en vigencia a partir de la Cumbre de Caracas efectuada en el año 2011, constituyéndose en una instancia regional amplia de diálogo y concertación política².

Su objetivo principal es impulsar el proceso de integración en los ámbitos político, social y económico a fin de lograr el desarrollo de los países miembros.

Figura 1. Proceso de conformación de la CELAC



Fuente: Declaración de Caracas (2011), SELA (2015)

Al estar conformada por la mayor parte de países de América Latina y del Caribe, la CELAC se convierte en el bloque regional más grande, en comparación con otras instancias subregionales.

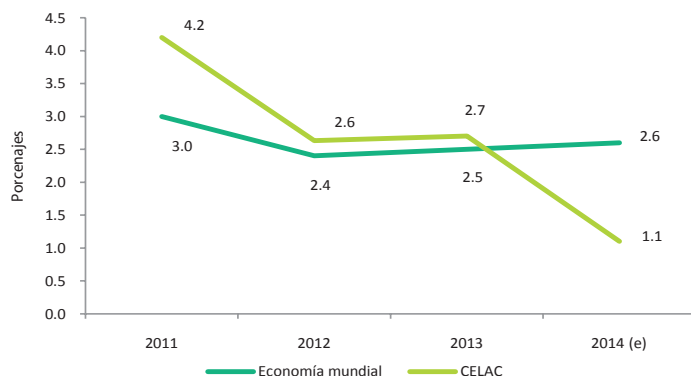
Según proyecciones para el año 2015³, la CELAC cuenta con aproximadamente 622 millones de habitantes. En el mismo año, la Organización de las Naciones Unidas (ONU) estima un total de 7,324.78 millones de habitantes en el mundo⁴. Es decir, los países miembros de la CELAC concentran aproximadamente a 8.5% de la población mundial.

Algunos indicadores económicos de la CELAC

De acuerdo a estimaciones de la CEPAL, el crecimiento económico de la CELAC en el 2014 fue de

1.1%, lo que representó una disminución de 1.6 puntos porcentuales frente al año 2013.

Gráfico 1. Tasas de crecimiento de la economía mundial y de la CELAC. Período 2011 - 2014



Fuente: ONU (2015), *World Economic Situation and Prospects*, CEPAL (2014), *Panorama económico y social de la CELAC*

En el año 2013, la CELAC como bloque económico registró un PIB de USD 5,531.83 miles de millones, que representa el 7.4% del PIB mundial. Por su parte, el Grupo de los 7 (G-7), que reúne a los países con las economías más grandes como: Alemania, Canadá, Estados Unidos, Francia, Italia, Japón y Reino Unido, representó el 46.2% del PIB mundial.

Cuadro 1. PIB de los principales bloques económicos y otras regiones. En miles de millones de USD y Porcentajes. Período 2011 - 2013.

Bloque/Región	2011	2012	2013	PIB por bloque respecto al PIB mundial en 2013*
G-7	34,361.9	34,523.5	34,531.8	46.2 %
Unión Europea	17,852.2	16,809.8	17,512.1	23.4 %
Asia	11,375.6	12,559.4	13,750.4	18.4 %
CELAC ⁵	5,246.3	5,384.4	5,531.8	7.4 %
Comunidad de Estados Independientes ⁶	2,499.8	2,663.5	2,800.1	3.8 %

* Indicador calculado en relación al PIB mundial de 2013 (USD 74,699.26 miles de millones)

Fuente: FMI (2014), *World Economic Outlook*

En el año 2013, la CELAC presentó un crecimiento de su PIB de 2.7%, cifra superior al 2.6% registrado en el 2012.

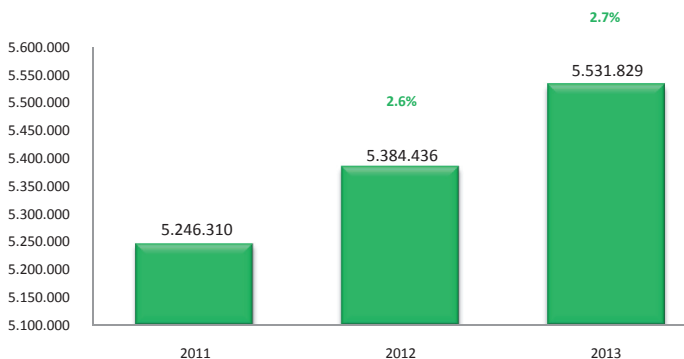
5 Corresponde a los 33 países miembros de la CELAC.

6 Compuesta por: Armenia, Azerbaiyán, Bielorrusia, Kazajstán, Kirguistán, Moldavia, Rusia, Tayikistán, Uzbekistán y Ucrania.

1 Antigua y Barbuda, Argentina, Bahamas, Barbados, Belice, Bolivia, Brasil, Chile, Colombia, Costa Rica, Cuba, República Dominicana, Dominica, Ecuador, El Salvador, Granada, Guatemala, Guyana, Haití, Honduras, Jamaica, México, Nicaragua, Panamá, Paraguay, Perú, Santa Lucía, San Cristóbal y Nieves, San Vicente y las Granadinas, Surinam, Trinidad y Tobago, Uruguay y Venezuela.
2 Sistema Económico Latinoamericano y del Caribe (s/f), disponible en www.sela.org
3 CEPAL (2014), "Panorama económico y social de la comunidad de Estados Latinoamericanos y Caribeños, 2013"
4 ONU (2015). *World Population Prospects*. <http://esa.un.org/wpp/>

Mientras que la mayoría de los países de América Latina tuvieron un crecimiento superior al de la región, gran parte de los países del Caribe registraron crecimientos inferiores, y en algunos casos (Antigua y Barbuda, Santa Lucía y Dominica) se presentaron contracciones del PIB.

Gráfico 2. CELAC: Producto Interno Bruto. En millones de USD y Porcentajes. Período 2011 - 2013

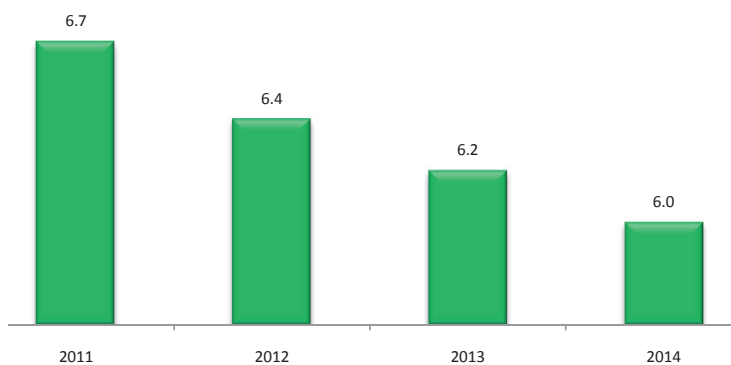


Fuente: CEPALSTAT (2015)

La región presentó un crecimiento moderado que, en términos generales, se explica por los bajos niveles de crecimiento del PIB de sus dos economías más grandes: Brasil (2.5%) y México (1.4%). Paraguay fue la economía que presentó mayor dinamismo (14.2%), seguida de Panamá (8.4%), Bolivia (6.8%), Perú (5.8%) y Guyana (5.2%). Países como Colombia, Ecuador, Nicaragua, República Dominicana, Uruguay, Haití, San Cristóbal y Nieves y Chile registraron crecimientos de entre 4% y 5% en el año 2013.

En lo que corresponde a empleo, la región logró disminuir su tasa de desocupación de 6.7% en el año 2011 a 6.0% en el 2014.

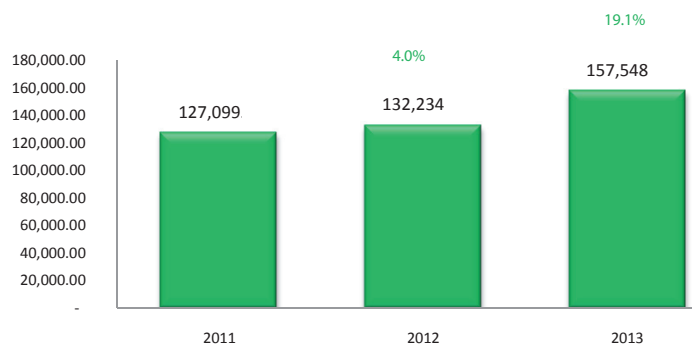
Gráfico 3. CELAC: Tasa de desocupación. En porcentajes. Período 2011 - 2014



Fuente: CEPALSTAT (2015)

Por su parte, la inversión extranjera directa (IED) que recibió la CELAC en el año 2013 (USD 157,548 millones) registró un crecimiento de 19.1% respecto al año previo. Dicha cifra representa el máximo histórico en la región, siendo América Latina la mayor receptora con una participación del 98% de la inversión proveniente de Europa, Asia y América del Norte.

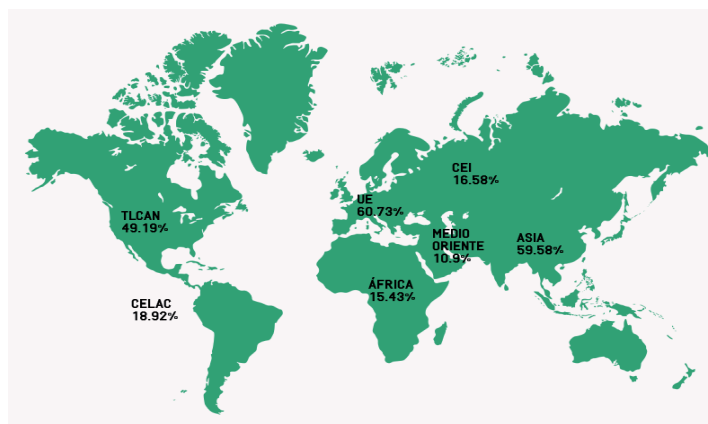
Gráfico 4. CELAC: Inversión Extranjera Directa. En millones de USD y Porcentajes. Período 2011 - 2013



Fuente: CEPALSTAT (2015)

El volumen de comercio intrarregional de la CELAC en el 2013 fue de 18.9%, lo que indica que el comercio de la región con el resto de mundo es mayor que con los países al interior del bloque. Además, Europa tiene el grado más alto de comercio intrarregional, ya que 60.7% de las exportaciones de Europa son dirigidas a países de esa misma región. Otra de las regiones del mundo con un elevado nivel de comercio intrarregional es Asia con el 59.6%.

Figura 2. Comercio intrarregional en los principales bloques y regiones del mundo. En porcentajes. Período 2013



Fuente: TradeMap (2015), CEPALSTAT (2015)

La CELAC y la integración monetaria y financiera

Al ser la CELAC un espacio de diálogo y concertación para 33 países de América Latina y el Caribe, tiene como objetivo trabajar en la búsqueda de consensos en torno a los principales temas financieros y fiscales, a fin de expandir las perspectivas de crecimiento y desarrollo para la región. De esta forma, en el marco de las diferentes reuniones realizadas, se ha priorizado el impulso de la cooperación Sur - Sur y el desarrollo de herramientas que fortalezcan la arquitectura financiera regional e internacional, entre otros temas.

Durante el año 2015, Ecuador se encuentra en el ejercicio de la Presidencia Pro Témpore de la CELAC, lo que significa una oportunidad para concretar los temas de cooperación e integración monetaria y financiera, enmarcados en los lineamientos de la Nueva Arquitectura Financiera Internacional.