

**BOLETÍN 03.- LA UNIÓN DE NACIONES SURAMERICANAS (UNASUR)**

La Unión de Naciones Suramericanas (UNASUR) nace en el año 2008 como resultado de un proceso político y económico en la región, que estuvo caracterizado por lineamientos de carácter integracionista; esto se desarrolló dentro de un contexto internacional determinado por una profunda crisis financiera que tuvo sus inicios en las economías del primer mundo. Dichos factores evidenciaron aún más la necesidad de dar un cambio radical a la política exterior, para establecer acciones tendientes a fortalecer la integración política, económica y social de los países de América Latina.

La UNASUR es un organismo regional creado el 23 de mayo de 2008, mediante la suscripción de su Tratado Constitutivo por parte de los Jefes y Jefas de Estado de Argentina, Bolivia, Brasil, Chile, Colombia, Ecuador, Guyana, Paraguay, Perú, Suriname, Uruguay y Venezuela. Está orientado a impulsar la integración de sus miembros y se ha constituido desde su creación, como una instancia de diálogo y análisis de diversos temas tendientes a fortalecer el desarrollo económico y social de la región, tomando en consideración principios como la soberanía y autodeterminación de sus miembros, a fin de reducir las asimetrías económicas, productivas y sociales.

En lo que corresponde al ámbito económico, destacan como objetivos específicos los siguientes: la integración financiera mediante la adopción de mecanismos compatibles con las políticas económicas y fiscales de los Estados Miembros; la cooperación económica y comercial tendiente a promover el crecimiento y el desarrollo económico para superar las asimetrías de los países; la integración industrial y productiva, principalmente de las pequeñas y medianas empresas, las cooperativas, las redes y otras formas de organización productiva.

Según proyecciones poblacionales para 2014 de la Comisión Económica para América Latina (CEPAL), la UNASUR tuvo alrededor de 409 millones de habitantes, cifra que si se la compara con el total de la población mundial (7,243.78 millones de habitantes para 2014), representa el 5.6%.

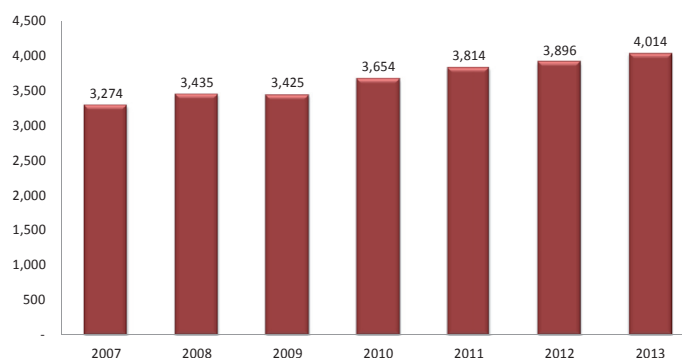
**La UNASUR: algunos indicadores económicos**

Desde el año 2010, el crecimiento económico de la UNASUR ha sufrido una desaceleración, pasando de 6.7% en dicho año a 3.0% para el año 2013. Después de la crisis, la recuperación de las economías de la UNASUR

fue impulsada en buena medida por políticas anti - cíclicas, que se apoyaron en el repunte de la economía mundial, principalmente en el comercio internacional<sup>1</sup>.

En 2012, el PIB del bloque fue de USD 3,895.8 miles de millones, y en 2013 alcanzó los USD 4,014.3 miles de millones.

**Gráfico 1. UNASUR: Producto interno bruto. En miles de millones nominales de USD. Período 2007 - 2013**



Fuente: CEPALSTAT (2015)

En el 2013, el PIB de la UNASUR representó el 5.4% del PIB mundial. Por su parte, el Grupo de los 7 (G-7), que reúne a los países con las economías más grandes del mundo - Alemania, Canadá, Estados Unidos, Francia, Italia, Japón y Reino Unido -, representó el 46.2% del PIB mundial.

**Cuadro 1. PIB de los principales bloques económicos y otras regiones. En miles de millones de USD y porcentajes. Período 2011 - 2013**

Bloque/Región	2011	2012	2013	PIB por bloque con respecto al PIB mundial en 2013*
<b>G-7</b>	34,361.9	34,523.5	34,531.8	46.2%
<b>Unión Europea</b>	17,852.2	16,809.8	17,512.1	23.4%
<b>Asia</b>	11,375.6	12,559.4	13,750.4	18.4%
<b>CELAC</b>	5,246.3	5,384.4	5,531.8	7.4%
<b>UNASUR</b>	3,813.7	3,895.8	4,014.3	5.4%
<b>Comunidad de Estados Independientes (CEI)<sup>2</sup></b>	2,499.8	2,663.5	2,800.1	3.8%

\* Indicador calculado en relación al PIB mundial de 2013 (USD 74,699.26 miles de millones)

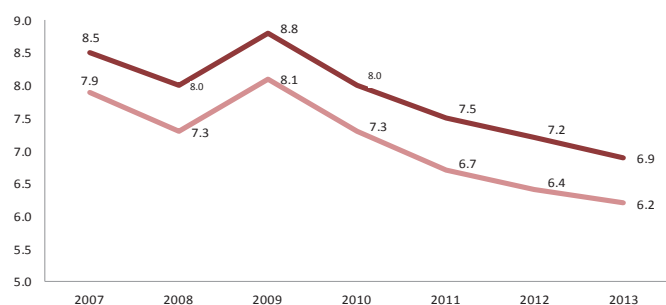
Fuente: FMI (2014), World Economic Outlook y CEPALSTAT

- 1 CEPAL (2014), UNASUR: un espacio de cooperación e integración para el desarrollo, pág. 48
- 2 Compuesta por: Armenia, Azerbaiyán, Bielorrusia, Kazajistán, Kirguistán, Moldavia, Rusia, Tayikistán, Uzbekistán y Ucrania.

En 2013, los países que tuvieron un crecimiento mayor al indicador del bloque fueron: Paraguay (14.2%), Bolivia (6.8%), Perú (5.8%), Guyana (5.2%), Colombia (4.7%), Ecuador (4.6%), Uruguay (4.4%) y Chile (4.1%). En contraste, el crecimiento económico de Argentina y Brasil estuvo por debajo del indicador regional, 2.9% y 2.5% respectivamente. Además, la economía que menos avanzó en ese mismo año fue la venezolana, registrando un crecimiento de 1.3%.

Entre los años 2003 y 2008, en el bloque UNASUR se produjo una importante reducción del desempleo que pasó de 13.7% a 8.0%, en dicho período. Los efectos de la crisis en 2009 ubicaron al indicador en 8.8%, mientras que para 2013, el desempleo del bloque regional se redujo a 6.9%<sup>3</sup>.

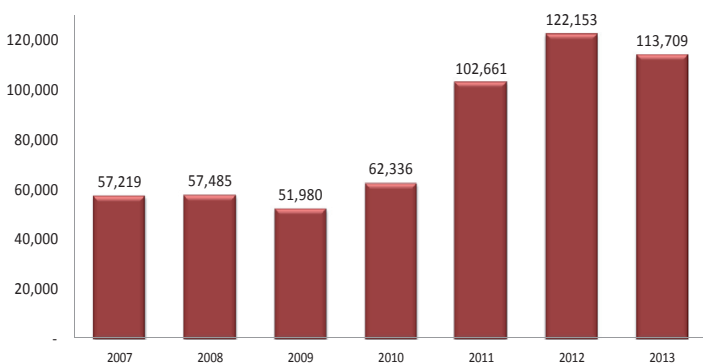
**Gráfico 2. Tasa de desempleo de la UNASUR y América Latina. En porcentajes. Período 2007 - 2013**



Fuente: CEPALSTAT (2015)

Por su parte, la inversión extranjera directa (IED) que recibió la UNASUR en el año 2013 registró una caída de 6.9% respecto a 2012, al pasar de USD 122,153 millones a USD 113,709 millones, respectivamente. Esta última cifra representa el 73.6% de la IED que recibió América Latina en 2013.

**Gráfico 3. UNASUR: Inversión extranjera directa. En millones de USD. Período 2007-2013**



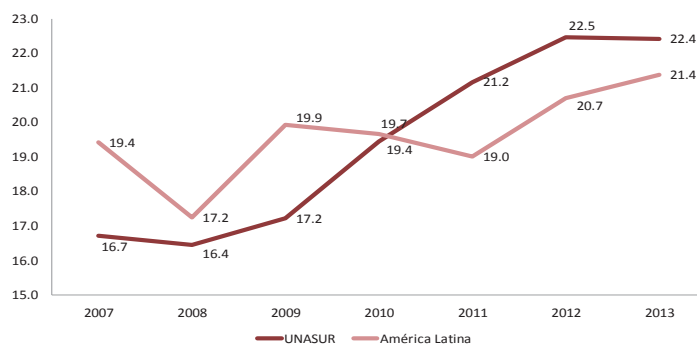
Fuente: CEPALSTAT (2015)

Adicionalmente, la deuda externa<sup>4</sup> como porcentaje del PIB en la UNASUR ha registrado un crecimiento considerable, al pasar de 16.7% en 2007 a 22.4% en 2013. Para el año 2013, el citado indicador dentro del bloque regional se ubicó un punto porcentual por encima del indicador de América Latina.

3 CEPAL (2014), UNASUR: un espacio de cooperación e integración para el desarrollo, pág. 24

4 Stock de deuda externa total (privada y pública), publicada por organismos públicos

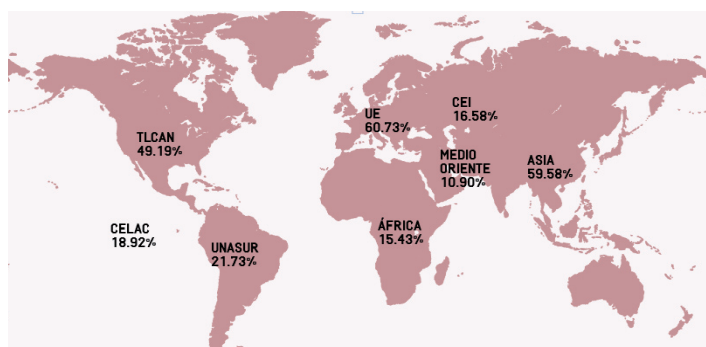
**Gráfico 4. Evolución deuda externa/PIB UNASUR y América Latina. En porcentajes. Período 2007-2013**



Fuente: CEPALSTAT (2015)

En el 2013, el volumen de comercio intrabloque de la UNASUR fue de 21.7%, lo cual indica que el comercio de la región con el resto del mundo es mayor que con los países al interior del bloque. En contraste, Europa y Asia son las regiones con mayor nivel de comercio intrarregional (60.7% y 59.6%, respectivamente).

**Figura 1. Comercio intrarregional en los principales bloques y regiones del mundo. En porcentajes. Período 2013**



Fuente: TradeMap (2015), SICOEX (2015)

### La UNASUR y la integración monetaria y financiera

Luego de los impactos producidos por la crisis financiera internacional, las propuestas impulsadas desde la UNASUR se han orientado hacia el fortalecimiento de la integración monetaria y financiera de la región; en ese contexto, se han generado elementos de análisis con el fin de consolidar la Nueva Arquitectura Financiera Regional (NAFR), cuya visión alternativa tiene como objetivo robustecer en varios ámbitos a las economías de América Latina.

En esa línea, la UNASUR ha emprendido varias acciones dentro del campo económico y financiero, para cuyo efecto creó el Consejo Suramericano de Economía y Finanzas (CSEF), dentro del cual se ha propuesto trabajar en temáticas relacionadas con: 1) la gestión de reservas internacionales; 2) la utilización de monedas domésticas para cursar transacciones comerciales intrarregionales; y 3) la promoción del comercio intrarregional.