

**BOLETÍN 05.- ALIANZA BOLIVARIANA PARA LOS PUEBLOS DE NUESTRA AMÉRICA - TRATADO DE COMERCIO DE LOS PUEBLOS (ALBA-TCP)**

La Alianza Bolivariana para los Pueblos de Nuestra América - Tratado de Comercio de los Pueblos (ALBA-TCP)<sup>1</sup> fue creada el 14 de diciembre de 2004 como una iniciativa impulsada por los gobiernos de Cuba y Venezuela, para contar con un organismo de integración regional alternativo a la propuesta del Área de Libre Comercio de las Américas (ALCA)<sup>2</sup>.

El ALBA-TCP tiene como objetivo unir las capacidades y fortalezas de sus países miembros con miras a generar cambios estructurales para alcanzar el desarrollo integral de los pueblos, tomando como fundamento los principios de solidaridad, complementariedad y cooperación económica, social y productiva<sup>3</sup>.

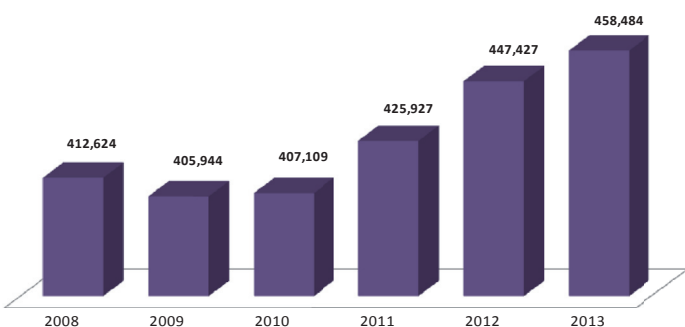
Actualmente, el ALBA-TCP está integrado por once países miembros: Antigua y Barbuda, Bolivia, Cuba, Dominica, Ecuador, Granada, Nicaragua, San Vicente y Las Granadinas, Santa Lucía, San Cristóbal y Nieves y Venezuela. Según proyecciones de la Comisión Económica para América Latina y el Caribe (CEPAL) para el año 2015, en conjunto estos países tendrán aproximadamente 76 millones de habitantes, lo que representa el 12.1% de la población de toda la región.

**ALBA-TCP: algunos indicadores económicos**

En el año 2013, la Alianza registró un Producto Interno Bruto (PIB) de USD 458,483.7 millones y un crecimiento de 2.5% respecto al año 2012. El ritmo fue inferior al obtenido en el año 2012 (5.1%), lo cual se debió principalmente a la desaceleración que experimentaron las principales economías de los países miembros.

**Gráfico 1. ALBA-TCP: Producto interno bruto.**

En millones de USD. Período 2008 - 2013



Fuente: CEPALSTAT (2015)

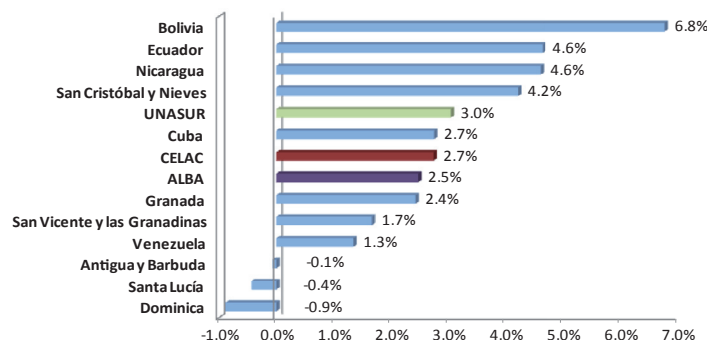
1 A partir del año 2009, en el marco de la VI Cumbre del ALBA, se nombró al bloque como "Alianza Bolivariana para los Pueblos de Nuestra América - Tratado de Comercio de los Pueblos (ALBA-TCP)"  
 2 El ALCA nace en 1994 como un proyecto de los Estados Unidos de América que buscaba expandir el Tratado de Libre Comercio de América del Norte (TL-CAN) al resto de países de América.  
 3 ALBA-TCP (2015), www.alba-tcp.org

En 2013, los países que tuvieron tasas de crecimiento del PIB por encima del promedio del bloque Alianza fueron: Bolivia (6.8%), Ecuador (4.6%), Nicaragua (4.6%), San Cristóbal y Nieves (4.2%) y Cuba (2.8%); en tanto que las economías que estuvieron por debajo de dicho promedio fueron: Granada (2.4%), San Vicente y Las Granadinas (1.7%), Venezuela (1.3%), Antigua y Barbuda (-0.1%), Santa Lucía (-0.4%) y Dominica (-0.9%).

Cabe señalar que en el año 2013 el crecimiento económico del ALBA-TCP fue menor que el registrado por otros bloques regionales como la CELAC (2.7%) y la UNASUR (3.0%).

**Gráfico 2. ALBA-TCP: Crecimiento del PIB por país.**

En porcentajes. Período 2013

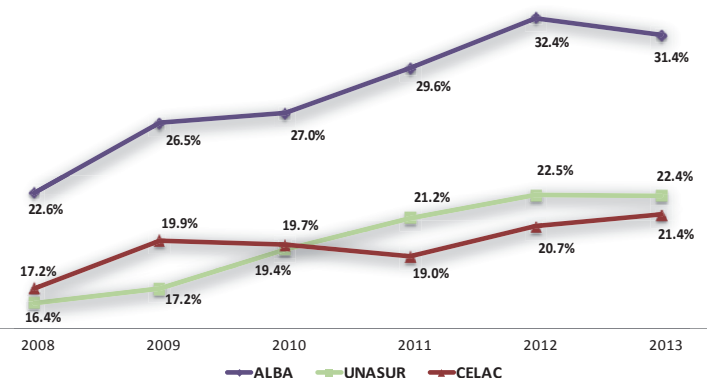


Fuente: CEPALSTAT (2015)

En lo que respecta a la evolución de la deuda externa total<sup>4</sup> como porcentaje del PIB, este indicador ha crecido paulatinamente, y pasó de 22.6% en 2008 a 31.4% en 2013. El dato para el ALBA-TCP supera al registrado en bloques como la CELAC y la UNASUR, en diez y nueve puntos porcentuales, respectivamente.

**Gráfico 3. ALBA-TCP, CELAC y UNASUR: Deuda externa como porcentaje del PIB.**

En porcentajes. Período 2008 - 2013



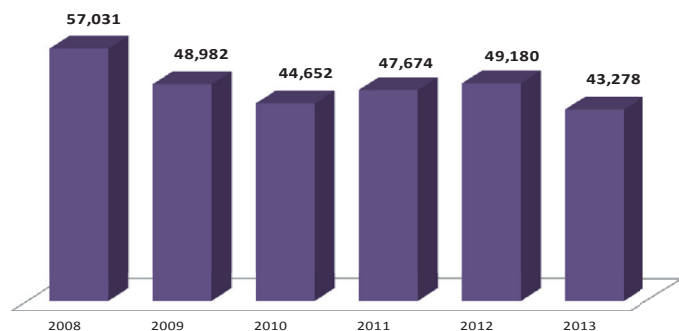
Fuente: CEPALSTAT (2015)

4 Stock de deuda externa total (pública y privada).

En cuanto a información de reservas internacionales de la Alianza, entre los años 2008 y 2013 este rubro cayó 24.1%, lo que en parte se debió a la reducción de los activos externos de Venezuela que pasaron de USD 46,065.4 millones en 2008 a 21,481 millones en el año 2013. En su conjunto, el bloque registró USD 43,277.7 millones de reservas internacionales en el año 2013, presentando un decrecimiento de 12% frente al año 2012.

#### Gráfico 4. ALBA-TCP: Reservas internacionales.

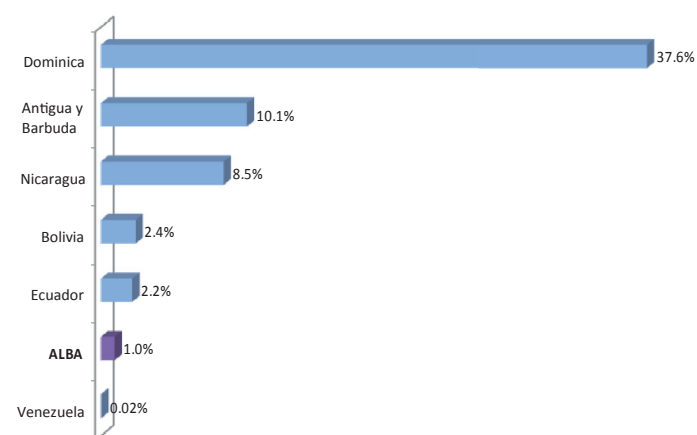
En millones de USD. Período 2008 - 2013



Fuente: Bancos Centrales de Bolivia, Caribe Oriental, Ecuador, Nicaragua, Venezuela y Banco Mundial (2015)

El volumen de comercio intrarregional del ALBA-TCP en el 2013 fue relativamente bajo; los países miembros del bloque intercambiaron entre sí USD 1,263.2 millones. El 1% del total de exportaciones del bloque tuvo como destino los países del ALBA-TCP. La información da cuenta que Dominica (37.6%), Antigua y Barbuda (10.1%), Nicaragua (8.5%), Bolivia (2.4%) y Ecuador (2.2%) mantuvieron un intercambio comercial superior al registrado para el bloque; en tanto que Venezuela (0.02%) fue el único país que registró un menor indicador de exportaciones intrarregionales respecto al bloque.

#### Gráfico 5. ALBA-TCP<sup>5</sup>: Exportaciones intrarregionales por país. En porcentajes. Período 2013



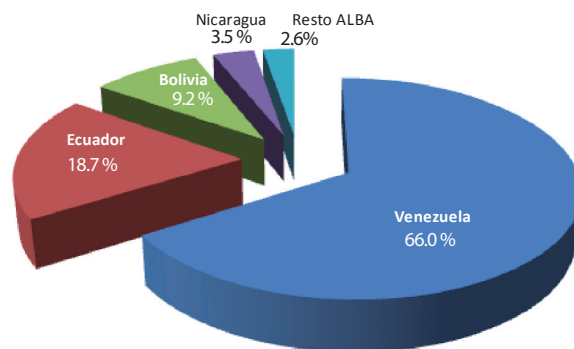
Fuente: TradeMap (2015)

Por su parte, es importante tomar en cuenta las exportaciones desde los países del ALBA al resto del mundo. En el 2013 las exportaciones extrarregionales alcanzaron 133,204.0 millones. La participación de los países

5 Datos no disponibles para Cuba, Granada, San Cristóbal y Nieves, San Vicente y las Granadinas y Santa Lucía.

exportadores fue: Venezuela (66.0%), Ecuador (18.7%), Bolivia (9.2%), Nicaragua (3.5%), entre los principales<sup>6</sup>.

#### Gráfico 6. ALBA-TCP: Exportaciones extrarregionales por país. En porcentajes. Período 2013



Fuente: TradeMap (2015)

#### ALBA-TCP: su rol en el proceso de integración regional

En línea con los principios del ALBA-TCP, se han desarrollado varias iniciativas que fomentan la integración regional y que buscan generar espacios para promover el desarrollo de los países miembros, tomando en consideración sus características particulares.

En ese marco de acción, han surgido el Sistema Unitario de Compensación Regional de Pagos (SUCRE), el Banco del ALBA y el Fondo ALBA Caribe, como mecanismos orientados a facilitar la integración comercial y el financiamiento de actividades productivas, proyectos estratégicos y programas de índole social.

De otro lado, la Zona Económica Complementaria Regional (ZEC), el Espacio Económico ECO ALBA-TCP y los proyectos y empresas grannacionales<sup>7</sup> buscan dinamizar las relaciones productivas y comerciales entre los países miembros y complementan los esfuerzos para promover en sus integrantes resultados de impacto con carácter económico y social.

Cabe mencionar que han existido avances paulatinos para dar un mayor impulso a la ALBA-TCP y sus iniciativas; no obstante, los elementos que componen este esquema requerirían de mayor participación por parte de los países miembros. El SUCRE y el Banco del ALBA, son mecanismos que se encuentran operativos y abiertos a generar espacios para fortalecer la integración de los países.

De su parte, la Zona Económica Complementaria (ZEC) representa una de las iniciativas que genera mayores expectativas, pues la respuesta positiva por parte del MERCOSUR para conformar una zona económica regional, es un signo de avance en el cual los países miembros deben continuar trabajando para promover acciones concretas para su creación.

6 En conjunto Cuba, Santa Lucía, San Cristóbal y Nieves, San Vicente y las Granadinas, Dominica, Granada y Antigua y Barbuda representaron el 2.6% de las exportaciones extrarregionales.

7 Son empresas cuyas acciones pertenecen a dos o más países miembros del ALBA-TCP. Su propósito es alcanzar los objetivos de integración de la Alianza en áreas con gran impacto social.