

**BOLETÍN 06.- LA COMUNIDAD ANDINA (CAN)**

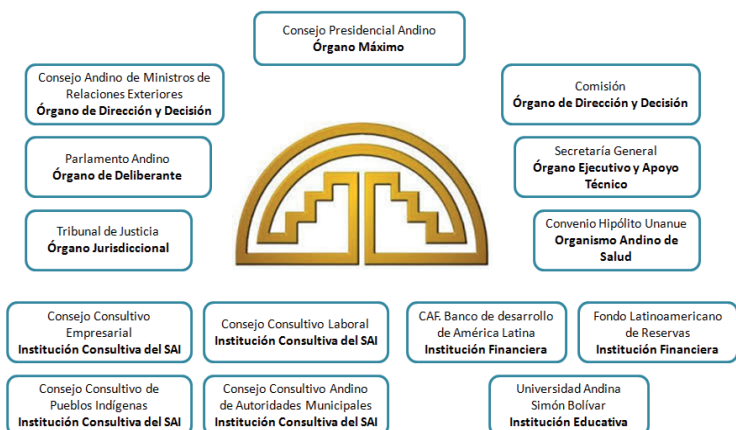
La Comunidad Andina fue creada el 26 de mayo de 1969 a partir de la suscripción del Acuerdo de Cartagena por parte de Bolivia, Chile<sup>1</sup>, Colombia, Ecuador y Perú. En febrero de 1973 se incorporó Venezuela, pero se retiró en abril de 2006.

En la actualidad, la CAN está conformada por Bolivia, Colombia, Ecuador y Perú, países que comparten un pasado histórico común, cuentan con gran diversidad cultural y de recursos naturales, y ven a la integración andina como uno de los mecanismos para alcanzar un desarrollo integral, equilibrado y autónomo.

Inicialmente, el desarrollo del bloque se basó en un modelo de sustitución de importaciones, pero a partir de 1993 se impulsó un modelo basado en la eliminación de aranceles, liberalización de servicios y formación de una zona de libre comercio.

A pesar del crecimiento de la relación comercial entre los países de la CAN, su impacto en la reducción del nivel de pobreza no tuvo el resultado esperado, razón por la cual a partir del año 2004 se implementó el Plan Integrado de Desarrollo Social que ha permitido incorporar al modelo económico y comercial de la CAN, aspectos sociales, culturales, políticos y ambientales para promover el desarrollo integral del bloque.

En esa misma línea y a fin de fortalecer el proceso de integración de la región andina, la CAN ha conformado órganos e instituciones articuladas al Sistema Andino de Integración (SAI)<sup>2</sup>, que constituye un mecanismo para facilitar la articulación y coordinación efectiva entre las diferentes instancias y órganos del bloque.



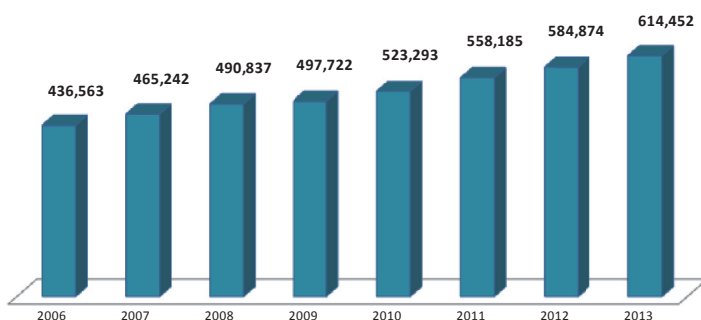
Fuente: CAN, [www.comunidadandina.org](http://www.comunidadandina.org)

1 Chile se desvinculó de la CAN el 30 de octubre de 1976, pero a partir del 20 de septiembre de 2006 es miembro asociado.  
2 Creado mediante el Protocolo de Trujillo aprobado el 10 de marzo de 1996.

**COMUNIDAD ANDINA: ALGUNOS INDICADORES ECONÓMICOS**

En el año 2013, la CAN registró un Producto Interno Bruto (PIB) de USD 614,452.5 millones y un crecimiento de 5.1% con relación al año 2012. El crecimiento promedio del bloque durante el período 2006 - 2013 fue de 5.0%

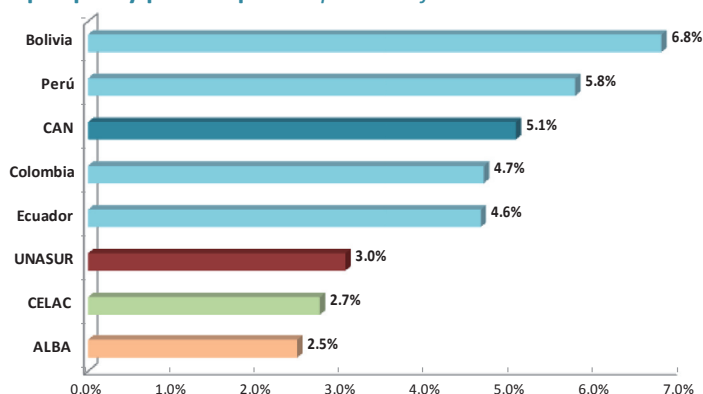
**Gráfico 1. CAN: Producto Interno Bruto. En millones de USD. Período 2006 - 2013**



Fuente: CEPALSTAT (2015)

En el año 2013, las tasas de crecimiento del PIB de Bolivia (6.8%) y Perú (5.8%) fueron superiores a la del bloque en su conjunto. En comparación con otras instancias regionales, el crecimiento económico de la CAN fue mayor que el registrado por la CELAC (2.7%), la UNASUR (3.0%) y el ALBA-TCP (2.5%).

**Gráfico 2. CAN: Crecimiento del Producto Interno Bruto por país y por bloque. En porcentajes. Período 2013**



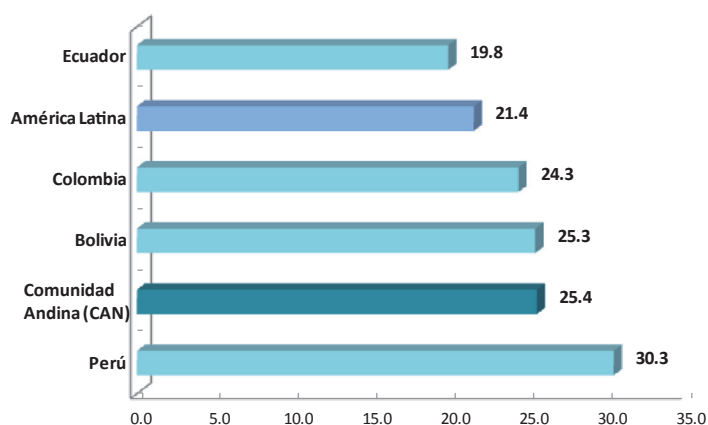
Fuente: CEPALSTAT (2015)

Además, la deuda externa total<sup>3</sup> como porcentaje del PIB pasó de 29.7% a 25.4% entre los años 2006 y 2013. En 2013, Perú fue el país que registró una mayor relación deuda externa/PIB (30.3%), mientras que Ecuador registró el indicador más bajo (19.8%) del bloque. Así, la CAN presentó un indicador que sobrepasa en 4.1 puntos porcentuales al de América Latina.

3 Saldo de deuda externa total (pública y privada).

**Gráfico 3. CAN: Deuda externa como porcentaje del PIB.**

*En porcentajes. Período 2013*

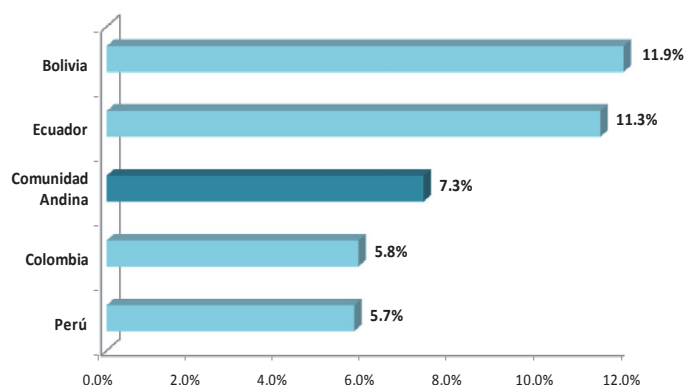


Fuente: CEPALSTAT (2015)

En lo que corresponde al comercio intrarregional, entre los años 2006 y 2013 existió un aumento significativo en este rubro, pasando de USD 5,189.5 millones a USD 10,044.8 millones; esta última cifra representa el 7.3% de las exportaciones totales realizadas por el bloque hacia el mundo.

**Gráfico 4. CAN: Exportaciones intrarregionales por país.**

*En porcentajes. Período 2013*




Fuente: TradeMap (2015)

Bolivia (11.9%) y Ecuador (11.3%) fueron los países que registraron exportaciones intrarregionales mayores a las registradas por el bloque; mientras que Colombia y Perú mantuvieron un comercio intrarregional de 5.8% y 5.7%, respectivamente. Los principales productos exportados por país a la región andina son: derivados de petróleo (Colombia y Ecuador), aceite de soya y sus derivados (Bolivia), y alambre de cobre (Perú).

Es importante tomar en cuenta además las exportaciones desde los países de la CAN hacia el resto del mundo. En el año 2013, las exportaciones extrarregionales alcanzaron USD 137,858.7 millones, y la participación de los países que conforman el bloque fue la siguiente: Colombia (43%), Perú (30%), Ecuador (18%) y Bolivia (9%).

**Gráfico 5. CAN: Exportaciones extrarregionales.**

*En porcentajes. Período 2013*



Fuente: TradeMap (2015)

## La Comunidad Andina y la integración regional

La Comunidad Andina es una de las primeras iniciativas de integración regional en América del Sur; su enfoque comercial inicialmente buscaba generar una zona de libre comercio que permita a sus países miembros alcanzar mejores condiciones de vida en beneficio de sus poblaciones.

Con el pasar del tiempo, la CAN amplió su accionar hacia sectores como salud, educación, cultura, desarrollo social y producción; por ello, actualmente existen iniciativas como el Organismo Andino de Salud Convenio Hipólito Unanue, la Universidad Andina Simón Bolívar, los Consejos Consultivos (Empresarial, Laboral, de Pueblos Indígenas, de Autoridades Municipales Andino), entre otras, que posibilitan coordinar acciones conjuntas para lograr el desarrollo de sus integrantes.

Desde un enfoque financiero, en el marco de este organismo se crearon: el FAR, cuyo nombre actual es Fondo Latinoamericano de Reservas (FLAR), y la Corporación Andina de Fomento (CAF)<sup>4</sup>, como un banco de desarrollo de América Latina<sup>5</sup>.

La trayectoria de la Comunidad Andina ha permitido la creación y consolidación de una estructura institucional que forma parte del Sistema Andino de Integración. Sin embargo, el alcance que ha logrado tener la CAN a nivel de integración regional ha cambiado en cierta medida por la dinámica del entorno internacional y el nivel de flexibilización a la que ha sido sometido el bloque para adaptarse a la negociación individual de los compromisos internacionales de sus países miembros.

4 Conformada por: Bolivia, Brasil, Colombia, Chile, Costa Rica, Ecuador, España, Jamaica, México, Panamá, Paraguay, Perú, Portugal, República Dominicana, Trinidad & Tobago, Uruguay y Venezuela y 14 bancos privados de la región andina.

5 <http://www.caf.com/es/sobre-caf/quienes-somos/>