

BOLETÍN 23.- IMPORTANCIA DE LA INTEGRACIÓN EN AMÉRICA LATINA

En Latinoamérica, el ascenso al poder de gobiernos de izquierda, ha motivado un cambio en el enfoque de la integración económica tradicional. Actualmente, la integración regional no solo busca acuerdos comerciales, abarca además cuestiones económicas, políticas y culturales. Representa además, una oportunidad de inserción al comercio mundial y a la globalización, buscando fomentar el desarrollo.

1. Perspectiva latinoamericana de la integración

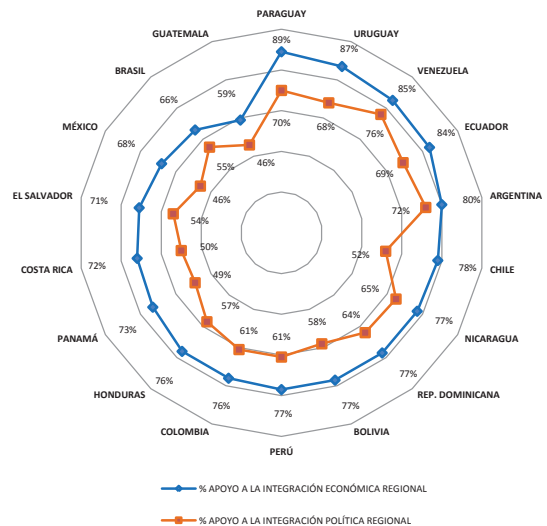
Se entiende como integración al conjunto amplio de procesos que implica la vinculación de un país con el resto de los países en cuestiones económicas, políticas y culturales. La integración regional busca que los países más desarrollados de la región empujen a los menos desarrollados hacia el desarrollo con la utilización de diversos mecanismos de ayuda, tales como la desgravación comercial y la construcción de mecanismos de integración industrial y de mercados.¹ En este contexto, América Latina presenta un amplio apoyo a la integración. Para el año 2016, el 24% de los latinoamericanos pensó que la integración regional y mundial importante para el desarrollo.

De manera general, los latinoamericanos apoyan casi en igual medida la integración económica y la integración política de su país con el resto de países de la región, 77% y 76% respectivamente².

En el caso de la integración económica con países de la región, el país que apoya en mayor medida a la integración económica es Paraguay con un 89%. Mientras que el que menos apoya es Guatemala con un 59%³.

Por otro lado, el país que apoya más ampliamente la integración política es Venezuela con un 76%. Mientras que los países que menos la apoyan son México y Guatemala con un 46%. De igual manera, que en el apoyo de la integración económica, Ecuador se encuentra en cuarto lugar de apoyo a la integración política con un 69%⁴.

Figura 1. Apoyo por país a la integración económica y política regional (%). 2016

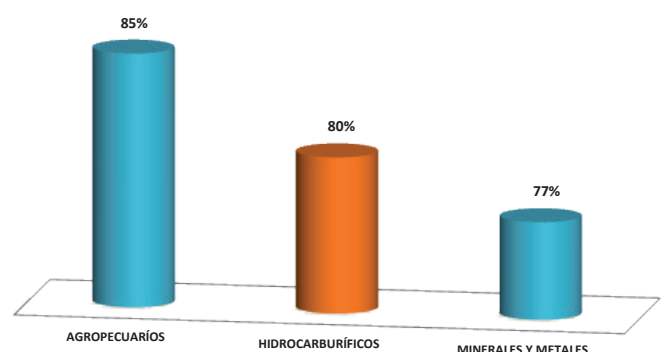


Fuente: BID, Latinobarómetro 2016

Adicionalmente, se presenta el apoyo a la integración en función de la especialización productiva de los países. De esta manera se tiene que los países especializados en productos agropecuarios son los que muestran un mayor apoyo a la integración regional, aproximadamente 85% (Argentina, Paraguay y Uruguay), los siguen los países con exportaciones intensivas en hidrocarburos con un 80% (Bolivia, Colombia, Ecuador y Venezuela), los exportadores de minerales y metales con 77% (Perú y Chile)⁵.

En resumen los países especializados agropecuariamente son los más interesados en la integración regional, mientras que las grandes economías de la región tienen un interés mucho menor en integrarse con otros países de la región.

Figura 2. Porcentaje de Apoyo por especialidad productiva. 2016



Fuente: BID, Latinobarómetro 2016

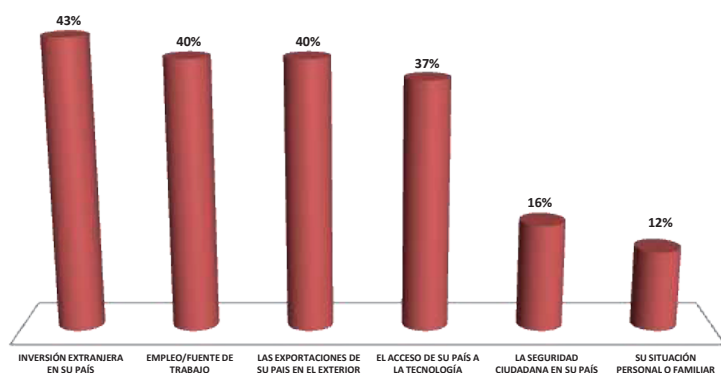
1 BID (2016), Dimensiones objetivas y subjetivas de la integración regional y global en América Latina.
 2 BID (2016), ADN de la integración regional.
 3 BID (2016), ADN de la integración regional. Ecuador, por su parte, apoya la integración económica, en un 84% según datos del Latinobarómetro.
 4 Latinobarómetro 2016

2. Efecto de la integración regional

El efecto de la integración regional puede ser percibido por los ciudadanos de forma negativa o positiva en diversos sectores. Para medir dicho efecto se utilizó la siguiente pregunta formulada en el latinobarómetro: “¿En los últimos 5 años su país ha tenido una estrategia de integración con el mundo? ¿Cree Ud. que esa estrategia impactó positiva o negativamente en empleo, inversión, tecnología, exportaciones, seguridad y situación económica personal?”.

De esta manera, para el año 2016, el 43% de entrevistados manifestaron que la integración regional tenía una relación positiva en la inversión extranjera recibida por el país. En la misma línea se evidencia que el 40% de los entrevistados perciben una relación positiva con el empleo y fuentes de trabajo, y exportaciones. Además, cerca de uno de cada cuatro latinoamericanos considera que la estrategia de integración de su país tuvo un efecto positivo en el acceso a tecnología (37%). Por último, el 12% indicaron que la integración afecta positivamente a su situación personal o familiar⁶.

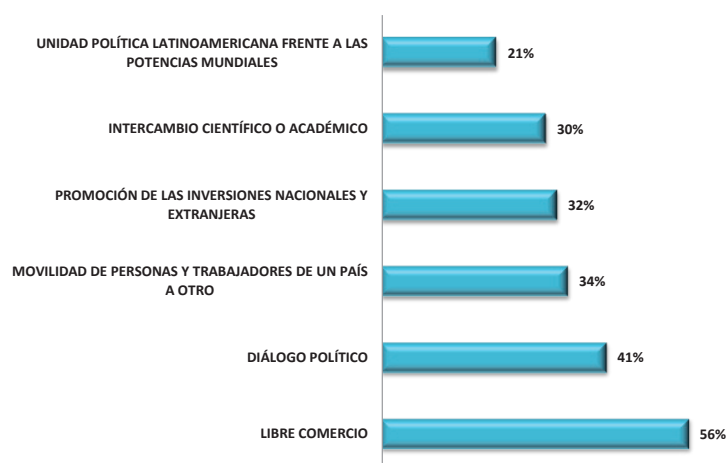
Figura 3. Porcentaje Impacto de la integración regional. 2016



Fuente: BID, Latinobarómetro 2016

En su mayoría, para Latinoamérica se relaciona a la integración con temas tradicionales como el libre comercio con un 56% de las respuestas, seguido por el diálogo político con el 41% en el año 2016. Por otra parte, el tema menos relacionado con la integración para los latinoamericanos es la unidad política latinoamericana frente a las potencias mundiales con un 21%.

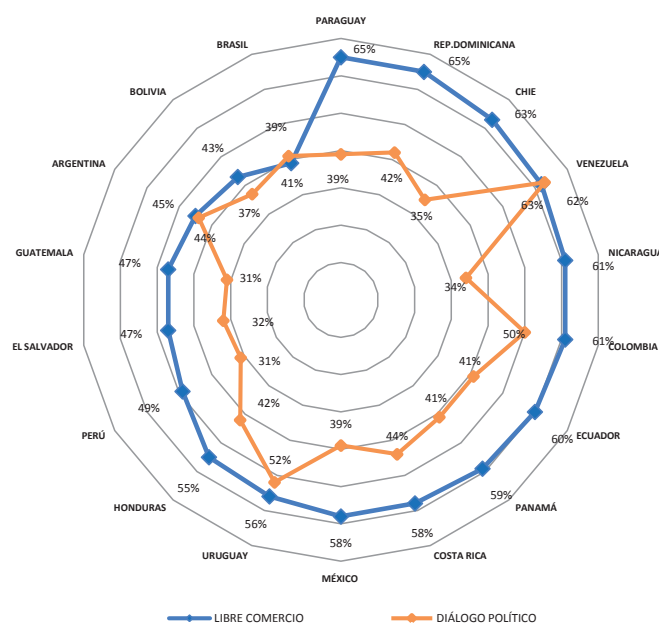
Figura 4. Temas relacionados con la integración. 2016⁷



Fuente: BID, Latinobarómetro 2016

De manera desagregada para las opciones más elegidas, se tiene que Paraguay es el país donde más se relaciona a la integración con el libre comercio (65%). En el caso de Venezuela el diálogo político es el tema que más se vincula a la integración⁸.

Figura 5. Temas principales relacionados con la integración por países. 2016



Fuente: BID, Latinobarómetro 2016

Si bien, los procesos de integración suelen dar resultados a largo plazo. Es necesario difundir las ventajas de una mayor integración con la región y el mundo, para que los ciudadanos de Latinoamérica asocien con factores que van más allá del comercio, permitiendo evidenciar como pueden mejorar componentes ambientales, sociales y de intercambio académico o científico en la región.

6 BID (2016), ADN de la integración regional.

7 Corresponde a la siguiente pregunta de Latinobarómetro 2016: ¿De la siguiente lista, cuáles cree Ud. que tienen que ver con la integración de América Latina? Nombre todas las que quiera.

8 BID (2016), ADN de la integración regional.