

**SUBGERENCIA DE PROGRAMACIÓN Y REGULACIÓN  
DIRECCIÓN NACIONAL DE INTEGRACIÓN MONETARIA Y FINANCIERA**

**BOLETÍN 34.- Migración, remesas y desarrollo económico**

A principios de 2019, el Ecuador fue el primer país de América del Sur en asumir la presidencia del Foro Global sobre Migración y Desarrollo (FGMD), en un momento que fue clave para la gobernanza de la migración mundial debido a que se dio inicio a la implementación de los Pactos Mundiales adoptados en 2018, uno sobre refugiados y, otro, acerca de una migración segura, ordenada, responsable y regular.

Bajo este contexto y con la finalidad de facilitar la implementación del Pacto Mundial para una Migración Segura, Ordenada y Regular, el Ministerio de Relaciones Exteriores y Movilidad Humana, posterior a un año de trabajo del Ecuador y de sus socios estratégicos, llevó a cabo la XII Cumbre del Foro Global sobre Migración y Desarrollo (FGMD) en Quito, entre el 21 y 24 de enero de 2020. Esta XII Cumbre Internacional fue de gran relevancia pues se realizó un año después de la suscripción de los pactos mundiales sobre migración y refugio. En el transcurso de cuatro días de Foro, se presentaron visiones y aportes para el desarrollo de propuestas pragmáticas que coadyuven a un mejor manejo de la migración en el mundo.

El Foro Global sobre Migración y Desarrollo es un espacio de debate informal, transparente, directo e inclusivo sobre la agenda global de migración y desarrollo, y se caracteriza por ser más amplio que la ONU. Permite compartir buenas prácticas/políticas y lecciones aprendidas, así como fortalecer redes de apoyo entre diferentes actores, estatales y no gubernamentales.

En las últimas dos décadas, se ha gestado una enorme y creciente atención por la migración internacional, un hecho singular que caracteriza al escenario mundial contemporáneo. La interacción de las corrientes migratorias actuales con el desarrollo sostenible es un tema de interés en el sistema internacional.

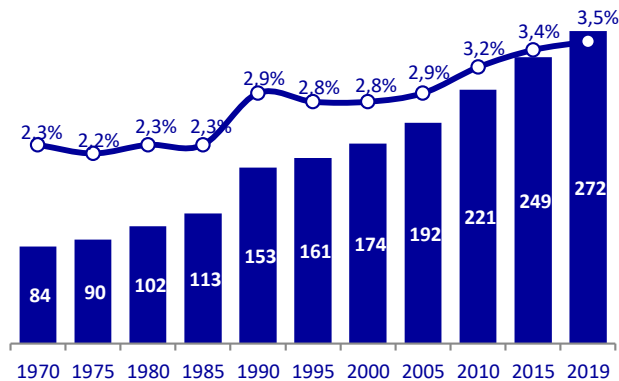
La migración internacional es un fenómeno complejo que engloba una multiplicidad de aspectos económicos, sociales y de seguridad referentes al mundo entero. La magnitud de la migración internacional y el desplazamiento forzado ha llevado a la comunidad internacional a abordar estos problemas de manera integral con el objetivo de garantizar la seguridad, derechos y dignidad de todos los migrantes y refugiados y aprovechar sus contribuciones al desarrollo a nivel local, regional y mundial.

**Migración mundial en cifras**

En las últimas cinco décadas, el número estimado de migrantes internacionales<sup>1</sup> ha aumentado. El Informe sobre las Migraciones en el Mundo 2020, señala que en el 2019 un total de 272 millones de personas vivían en un país distinto de su país natal, cifra superior en 119 millones a la de 1990 (153 millones) y tres veces mayor a la de 1970 (84 millones).

El proceso migratorio representa un 3.5% de la población total según cifras de la División de Población de las Naciones Unidas lo que implica que una gran mayoría de personas en el mundo (96.5%) siguen viviendo en su país natal.

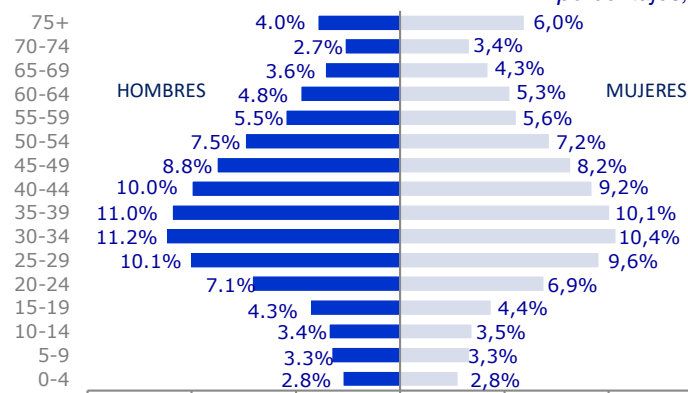
**Gráfico 1. Migrantes internacionales**  
En número y como porcentaje de la población mundial



Fuente: ONU DAES

El 52% de los migrantes internacionales son hombres y el 48% son mujeres. La mayoría de los migrantes internacionales (74.2%) se encuentran en edad de trabajar (20 a 64 años); la proporción estimada de menores de 20 años entre los migrantes internacionales es del 13.9% (alrededor de 37 millones) y la de migrantes de 65 años o más se mantiene en alrededor del 12%.

**Gráfico 2. Composición de los Migrantes internacionales**  
En porcentajes, 2019



Fuente: ONU DAES

Las regiones que acogieron el mayor porcentaje (82.6%) de migrantes internacionales al 2019 fueron: Asia (84 millones, 30.8%), Europa (82 millones, 30.3%) y América del Norte (59 millones, 21.6%). Les siguen África con el 9.8% (27 millones), América Latina y El Caribe con el 4.3% (12 millones) y Oceanía con el 3.3% (9 millones) (Gráfico 3). En relación con el tamaño de la población de cada región, en 2019, las regiones que tuvieron

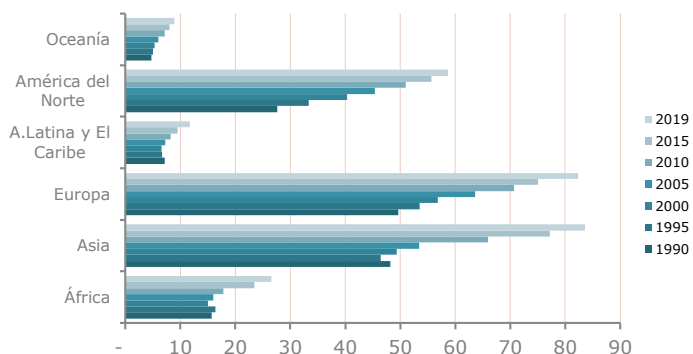
residencia habitual, ya sea de manera temporal o permanente, por diversas razones.

<sup>1</sup> Según la Organización Internacional para las Migraciones (OIM), se define como migrante internacional a toda persona que cambie de país de

**SUBGERENCIA DE PROGRAMACIÓN Y REGULACIÓN  
DIRECCIÓN NACIONAL DE INTEGRACIÓN MONETARIA Y FINANCIERA**

las proporciones más altas de migrantes internacionales son Oceanía, América del Norte y Europa, con un 21.2%, 16.0% y 11.0% de la población total, respectivamente. La proporción de migrantes internacionales fue relativamente pequeña en Asia, África y en América Latina y El Caribe (1.8%, 2.0% y 1.8%, en su orden).

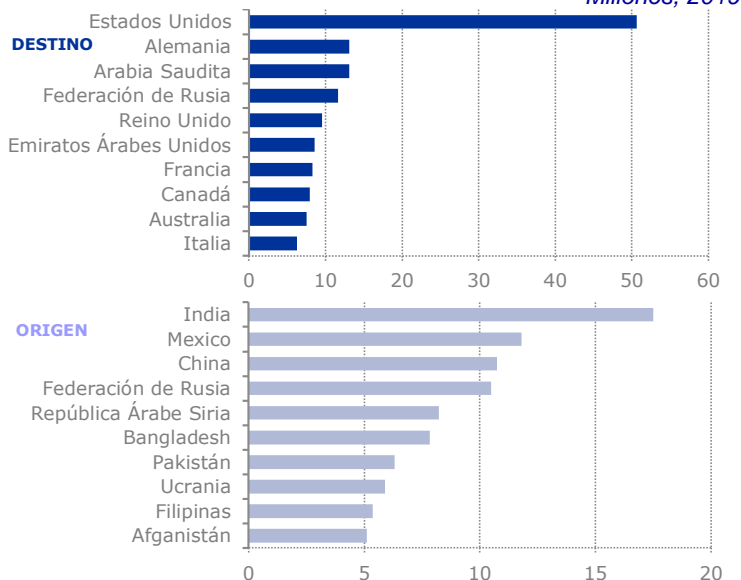
**Gráfico 3. Migrantes internacionales por principal región de residencia**  
En millones



Fuente: ONU DAES

El principal país destino de los migrantes internacionales al 2019 fue Estados Unidos de América con 51 millones de personas. Alemania constituye el segundo lugar de destino con 13 millones.

**Gráfico 4. Los 10 principales países destino y origen de los migrantes internacionales**  
Millones, 2019



Fuente: ONU DAES

Respecto al origen de los migrantes, en 2019, el principal país de origen fue India con alrededor de 18 millones de personas. México ocupa el segundo lugar entre los países de origen con cerca de 12 millones de personas, seguido por China con 11 millones y la Federación de Rusia con 10 millones.

La enorme mayoría de las personas que migran a otros países lo hacen por motivos relacionados con el trabajo, la familia o los estudios, en procesos migratorios que, en su mayor parte, no son fuente de problemas ni para los migrantes ni para los países que los acogen. No obstante, otras personas abandonan sus hogares y sus países por una serie de razones imperiosas como, por ejemplo: conflictos, persecuciones o desastres.

Según la Organización Internacional del Trabajo (OIT)<sup>2</sup>, en 2017, existían alrededor de 164 millones de trabajadores migrantes en el mundo, representando el 64% de la población migrante internacional en dicho periodo (258 millones). Con relación a la población de migrantes internacionales en edad de trabajar -esto es de 15 años o más-, los trabajadores migrantes constituyeron el 70%. En cuanto al lugar de residencia, en este año, el 68% de los trabajadores (una población estimada de 111 millones) residían en países de ingreso alto, el 29% (47 millones) vivían en países de ingreso medio y el 3% restante (6 millones) en países de ingreso bajo. Al analizar las cifras por género en 2017, a nivel mundial, el 58% de trabajadores migrantes fueron hombres (96 millones) y el 42% mujeres (68 millones).

**Cuadro 1. Distribución geográfica de los trabajadores migrantes, por sexo**  
En millones, 2017

Región	Hombres	Mujeres	Total	%
Estados Árabes	19,1	3,6	22,7	13.9%
Asia Central y Occidental	3,5	5,0	8,5	5.2%
Asia Oriental	3,2	2,7	5,9	3.6%
Europa Oriental	6,3	7,0	13,3	8.1%
América Latina y El Caribe	2,8	1,7	4,5	2.7%
África del Norte	0,9	0,3	1,2	0.7%
América del Norte	20,2	17,5	37,7	23.0%
Europa Sept., Meridional y Occidental	19,0	20,2	39,2	23.9%
Asia Sudoriental y el Pacífico	6,4	5,2	11,6	7.1%
Asia Meridional	6,0	1,3	7,3	4.5%
África Subsahariana	8,3	3,6	11,9	7.3%
<b>Total</b>	<b>95,7</b>	<b>68,1</b>	<b>163,8</b>	<b>100.0%</b>

Fuente: ONU DAES  
Nota: Último dato disponible

Como se aprecia en el cuadro 1, la población de trabajadores migrantes muestra un sesgo geográfico y de género. En efecto, el 61% de los trabajadores migrantes residen en tres subregiones: América del Norte, Estados Árabes y Europa Septentrional, Meridional y Occidental. Además, se observa un desequilibrio de género significativo entre trabajadores migrantes en las regiones de Asia Meridional (6 millones de hombres frente a 1,3 millones de mujeres) y los Estados Árabes (19,1 millones de hombres frente a 3,6 millones de mujeres).

**Migración en América Latina**

A mediados del siglo XX, se produce un punto de inflexión en la dinámica migratoria latinoamericana. América Latina pasó desde entonces de haber sido receptora de millones de migrantes internacionales durante siglos, a ser una región con fuertes oleadas de emigrantes, que coincidieron con momentos de fuertes crisis económicas como fueron los periodos 1980-1985 y 2000-

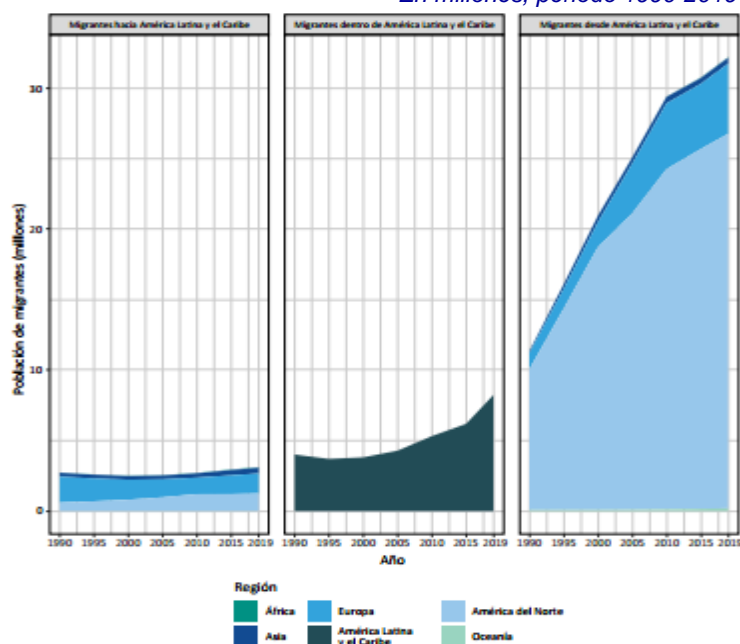
<sup>2</sup> Últimas estimaciones disponibles recientes en *ILO Global Estimates on International Migrant Workers – Results and Methodology* (2018).

**SUBGERENCIA DE PROGRAMACIÓN Y REGULACIÓN  
DIRECCIÓN NACIONAL DE INTEGRACIÓN MONETARIA Y FINANCIERA**

2005, y además, por las recurrentes crisis políticas que han afectado a diferentes países latinoamericanos; la emigración se vio también impulsada desde el inicio del siglo XXI por la propia globalización de las migraciones, registrándose altos niveles de emigración hacia, especialmente, América del Norte.

Según la Organización Internacional para las Migraciones (OIM), en 2019, más de 26 millones de migrantes de América Latina y El Caribe residían en América del Norte. Como se aprecia en el siguiente gráfico, la población de la región que vive en América del Norte ha aumentado significativamente en el periodo 1990-2019, al pasar de cerca de 10 millones en 1990 a 25,5 millones en 2015 y a 26,6 millones en 2019. En los últimos 30 años, el número total de migrantes de otras regiones que viven en América Latina y El Caribe se ha mantenido relativamente estable en alrededor de 3 millones, en principio se trata de europeos y migrantes de América del Norte (al 2019, la OIM estimó alrededor de 1,4 millones y 1,2 millones, respectivamente).

**Gráfico 5. Migrantes hacia, dentro de y desde América Latina y El Caribe**  
En millones, periodo 1990-2019



Fuente: Informe sobre las Migraciones en el Mundo 2020, OIM (2019)

México es el principal país de emigración de la región, según la OIM, en 2019, alrededor de 12 millones de mexicanos vivían en el extranjero. La mayoría de los emigrantes de este país viven en los Estados Unidos. De su parte, otros países centroamericanos como El Salvador, Guatemala y Honduras, poseen también grandes poblaciones de migrantes en los Estados Unidos, al igual que países de América del Sur como son Colombia, Ecuador; Brasil y Perú. Adicionalmente, grandes poblaciones de migrantes

sudamericanos se encuentran residiendo en otras partes de la región (Colombia y Venezuela).

**Remesas internacionales**

El vínculo más directo y mejor conocido en la migración y el desarrollo es el de las remesas. Por remesas se entiende normalmente las transferencias financieras (dinero) o en especie que un migrante hace a su familia o comunidad en su país de origen<sup>3</sup>.

Las remesas no son sólo importantes para las familias sino también para los municipios, provincias, departamentos, estados y países que las reciben, puesto que pueden generar cierta dependencia económica, de ahí la importancia de estudiar los montos, las condiciones de su transferencia y el uso que se da a estos recursos.

En muchas economías las remesas constituyen una fuente importante y estable de fondos, y en algunas ocasiones supera la ayuda oficial o la inversión extranjera directa. Las remesas pueden ayudar a la reducción de la pobreza y la desigualdad y financiar el crecimiento de las economías receptoras.

De acuerdo al Manual de Balanza de Pagos y Posición de Inversión Internacional, las remesas constituyen la suma de dos componentes: 1) la remuneración de empleados que se refiere al ingreso percibido por los trabajadores migrantes temporales en el país de destino, y por los trabajadores empleados en embajadas, organizaciones internacionales y empresas extranjeras; y, 2) las transferencias personales que son todas las transferencias en efectivo y en especie efectuadas o recibidas por los residentes (ya sea migrantes o no) en beneficio o de parte de personas de otros países.<sup>4</sup>

El Banco Mundial proporciona estimaciones anuales de las corrientes de remesas a nivel mundial (y en forma bilateral), basadas en las estadísticas de las balanzas de pagos nacionales elaboradas por los bancos centrales y compiladas por el Fondo Monetario Internacional.

En términos mundiales, las remesas han experimentado un incremento sostenido. Según el Banco Mundial, si en 1980 el monto total se calculó en alrededor de USD 35,814 millones, en 1990 se estimó en USD 64,034 millones y en 1996 superó los USD 100,000 millones. Para el año 2000, las remesas alcanzaron USD 126,750 millones y en 2005 registraron la más alta tasa de crecimiento anual del periodo 1980-2019 (25.8%) con un monto de USD 284,762 millones. En el 2009 como consecuencia de la crisis financiera global del 2008, las remesas exhibieron un decremento del 5.6% anual ubicándose en USD 469,722 millones, pero retoman la senda de crecimiento en los siguientes cinco años. En el bienio 2015-2016, las remesas mostraron nuevamente

<sup>3</sup> Según el Manual de Balanza de Pagos y Posición de Inversión Internacional (Sexta Edición—MBP6) del Fondo Monetario Internacional (FMI), las remesas representan ingresos de los hogares provenientes de economías extranjeras generados principalmente por la migración provisoria o permanente de personas a esas economías.

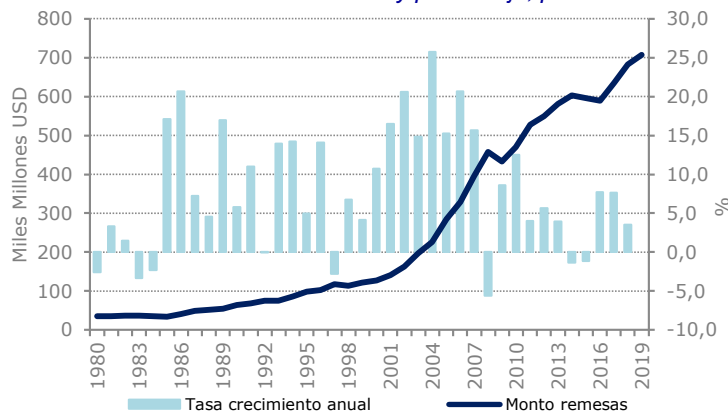
<sup>4</sup> También cuentan como remesas los envíos efectuados dentro de un país (remesas internas) y las denominadas “remesas sociales” que constituyen beneficios intangibles a largo plazo al ser transferencias de conocimientos y habilidades (Rivas y González, 2011).



**SUBGERENCIA DE PROGRAMACIÓN Y REGULACIÓN  
DIRECCIÓN NACIONAL DE INTEGRACIÓN MONETARIA Y FINANCIERA**

tasas de crecimiento negativas de 1.3% y 1.2%, respectivamente, como resultado de la ralentización de la actividad económica global y la presencia de mayores conflictos y tensiones geopolíticas en diferentes regiones del mundo. En consonancia con esta tendencia, las remesas a países de ingreso bajo y medio (que representan la mayor parte del total mundial) disminuyeron en dichos años. A partir del 2017, se aprecia una recuperación en las remesas logrando un monto de USD 706,625 millones en 2019.

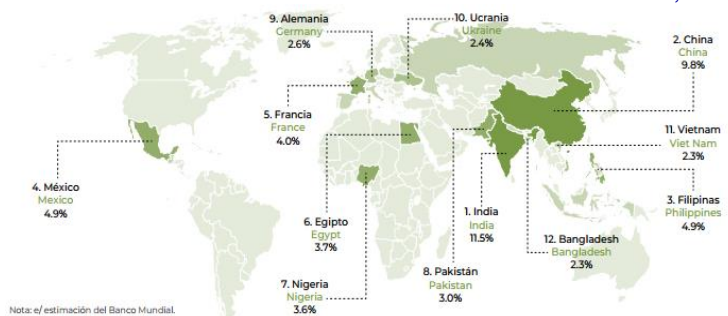
**Gráfico 6. Remesas mundiales**  
Miles de millones USD y porcentaje, periodo 1980-2019



Fuente: Banco Mundial (Migration and Remittances Data), 2019

En 2019, India, China, México, Filipinas y Egipto fueron (en orden descendente) los cinco principales países de destino de las remesas, aunque India y China se situaron muy por encima de los demás, con entradas superiores a USD 70,000 millones cada una.

**Gráfico 7. Remesas personales recibidas a nivel mundial**  
Millones de USD, 2019

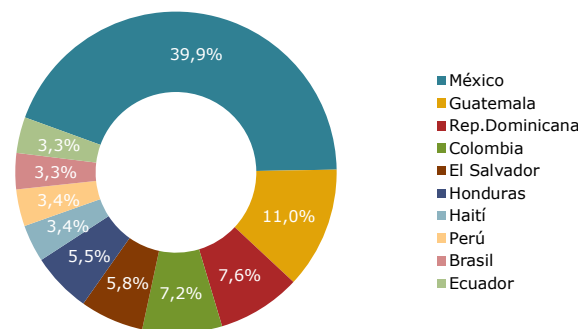


Fuente: Anuario de Migración y Remesas México 2019 y Estadísticas del Banco Mundial

Los países de ingreso bajo y medio recibieron cerca de USD 550,523 millones, lo que representa un 77.9% del total de remesas en el mundo. La región de Europa y Asia Central obtuvo el mayor porcentaje de remesas recibidas (26.3%, equivalente a USD 186,097 millones), seguida de Asia Oriental y El Pacífico con el 23.3% (USD 164,383 millones) y Asia del Sur con el 19.7% (USD 138,921 millones). La región de América Latina y El Caribe recibió el 13.7% del total mundial (USD 96,855 millones) y el 17.0% restante fue recibido por las regiones de Medio Oriente y Norte de África, África Subsahariana y América del Norte.

Al 2019, los diez principales países receptores de remesas en América Latina y El Caribe fueron los siguientes: México que captó el 39.9% del total registrado en la región (USD 38,655 millones), Guatemala recibió el 11.0% (USD 10,696 millones), República Dominicana consiguió el 7.6% (USD 7,359 millones), Colombia percibió el 7.2% (USD 7,011 millones), El Salvador capturó el 5.8% (USD 5,609 millones), Honduras el 5.5% (USD 5,283 millones), Haití y Perú el 3.4% (USD 3,289 y 3,255 millones, respectivamente), Brasil y Ecuador el 3.3% (USD 3,180 y 3,169 millones, en su orden).

**Gráfico 8. Remesas recibidas América Latina y El Caribe**  
Millones de USD, 2019



Fuente: Banco Mundial (Migration and Remittances Data), 2019

Los países de ingreso alto son los principales lugares de procedencia de las remesas. Históricamente, Estados Unidos ha ocupado el primer lugar entre los países de origen de remesas, y en 2018, tuvo una salida de USD 68,472 millones (participación de 14.5% a nivel mundial), seguido de Emiratos Árabes Unidos con USD 44,367 millones (9.4%), Arabia Saudita con USD 33,613 millones (7.1%), Suiza con USD 26,740 millones (5.7%). El quinto país de envío de remesas más importante es Alemania con salidas totales de USD 25,404 millones (5.4%) seguido de la Federación Rusa con envíos equivalentes a USD 21,833 millones (4.6%). Por su parte, China ha sido no solo uno de los principales países de destino, sino también un importante país de origen de remesas, aunque en menor medida, con USD 16,548 millones (3.5%).

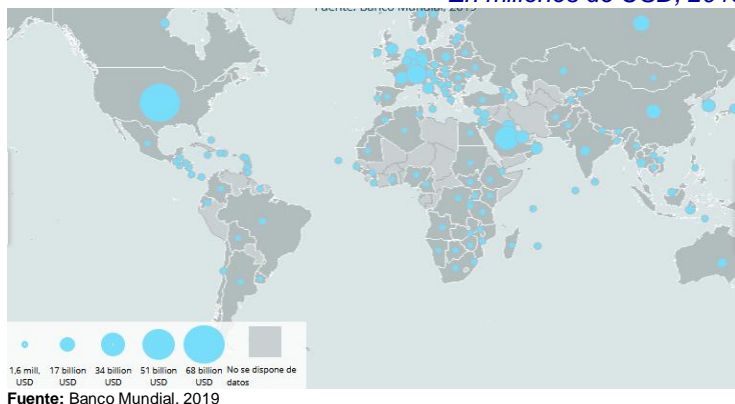
En cuanto al costo mundial promedio que supone el envío de remesas (calculado en base al promedio simple del costo total de envío de USD 200), según la base de datos sobre los precios de las remesas en el mundo que mantiene el Banco Mundial, al 2018<sup>5</sup>, fue alrededor del 7.5%, valor que aún es elevado tomando en cuenta que la reducción de los costos de las remesas al 3% para el 2030 forma parte de la meta mundial 10.7 establecida en los Objetivos de Desarrollo Sostenible (ODS).

Las remesas se han constituido en un aspecto fundamental de muchas economías en el mundo, incluso en algunos países estos flujos de dinero representan un porcentaje significativamente mayor que el de las exportaciones.

<sup>5</sup> Última información disponible en las Estadísticas del Banco Mundial.

**SUBGERENCIA DE PROGRAMACIÓN Y REGULACIÓN  
DIRECCIÓN NACIONAL DE INTEGRACIÓN MONETARIA Y FINANCIERA**

**Gráfico 9. Países origen de las remesas a nivel mundial**  
En millones de USD, 2018



**Remesas y desarrollo**

Como lo señala Dilip Ratha, director de KNOMAD (The Global Knowledge Partnership on Migration and Development), “las remesas se convertirán en la actividad más importante en materia de financiamiento del desarrollo”.

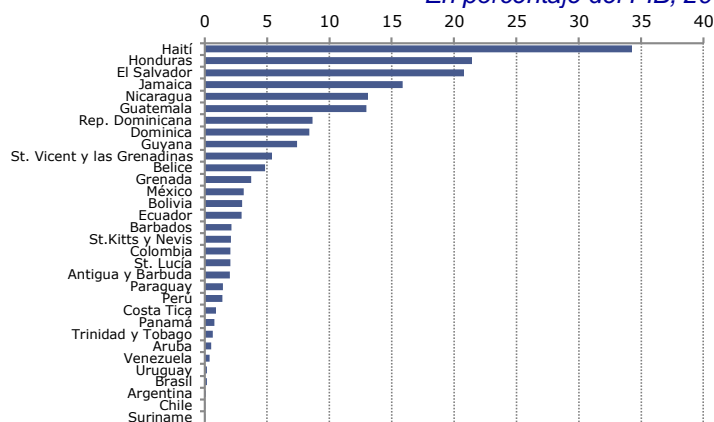
Si bien los patrones migracionales y de remesas varían considerablemente entre los países y las regiones, por ejemplo, en términos del origen social y económico de quienes emigran o sus familias, también es probable que el impacto de la creciente oleada de remesas difiera de formas que aún siguen siendo una incógnita<sup>6</sup>. Para algunos países, la mejor forma de ilustrar la importancia que tienen las remesas es expresándolas en relación con el PIB, mientras que en otros es más revelador usar el porcentaje de receptores en la población o en el total absoluto del valor per cápita del flujo de remesas.

Así, relacionando las remesas con el PIB (lo que refleja un indicador de dependencia económica), se estima que en 2019, Tonga fue el país con mayor dependencia de las remesas (38.5%), seguido de Haití (34.3%), Nepal (29.9%), Tayikistán (29.7%), Kirguistán (29.6%), Honduras (21.4%) y El Salvador (20.8%). En América Latina, sin lugar a dudas, las remesas han sido muy importantes, como da cuenta la relación de estas con el PIB, tal como se aprecia en el gráfico 10.

Las remesas generan diversos aportes positivos para el desarrollo económico: por una parte, aportan a la reducción de la pobreza y la desigualdad en los países receptores; pero también, por otra parte, afectan indirectamente al crecimiento económico gracias a sus efectos multiplicadores sobre las variables de demanda agregada (permiten aumentar la inversión y el crecimiento agregado). Incluso, dado su comportamiento anticíclico, las remesas reducen significativamente la inestabilidad del crecimiento y ayudan a los países a adaptarse a las crisis externas. A nivel microeconómico, las remesas permiten que los hogares receptores pobres aumenten sus ahorros, gasten más en bienes de consumo duraderos y capital humano y mejoren los resultados educacionales y de salud de los niños<sup>7</sup>.

<sup>6</sup> Ver Fanjnzylber y López (2008), “Remittances and Development: Lessons from Latin America”, World Bank Publications.

**Gráfico 10. Remesas en América Latina**  
En porcentaje del PIB, 2019



Fuente: Banco Mundial, 2019

Las remesas permiten mejorar la dotación de capital humano al facilitar el acceso a la educación de los miembros de los hogares que enfrentan limitaciones presupuestarias; sin embargo, pueden tener un impacto negativo en la fuerza laboral puesto que constituyen un ingreso alternativo que podría sustituir a los ingresos por trabajo de alguno de los individuos receptores.

En relación al impacto que tienen las remesas sobre el desarrollo del sistema financiero, estas permiten aumentar su capacidad crediticia para financiar actividades productivas y abaratar costos de financiación de las familias receptoras al mejorar su solvencia.

**En resumen**

Dada la importancia de la migración y los desplazamientos para los países, las comunidades locales y las personas, resulta de gran relevancia comprender estos procesos y cómo están cambiando en el mundo. El crecimiento sostenido de las remesas internacionales muestra claramente la importancia de la migración internacional como motor de desarrollo, lo que explica en parte el posicionamiento de la migración como tema mundial de primer orden y ha inducido a los países miembros de las Naciones Unidas a adoptar una serie de medidas para fortalecer la gobernanza mundial en este ámbito, especialmente desde el año 2000.

Bajo esa perspectiva, Ecuador ha tomado una importante responsabilidad frente a esta realidad; a partir de 2019 asumió la presidencia del Foro Global sobre Migración y Desarrollo (FGMD), lo cual refleja su compromiso para avanzar en la implementación de los Pactos Mundiales establecidos en el año 2018.

<sup>7</sup> Ver “Las remesas como instrumento de desarrollo”, FOMIN-BID.