



**Banco Central
del Ecuador**

IMAEc

Indicador Mensual de Actividad Económica del Ecuador

Resultados octubre 2025

CONTENIDO

- IMAEc resultados: octubre 2025
- IMAEc por actividad económica
- IMAEc petrolero y no petrolero
- Conclusiones

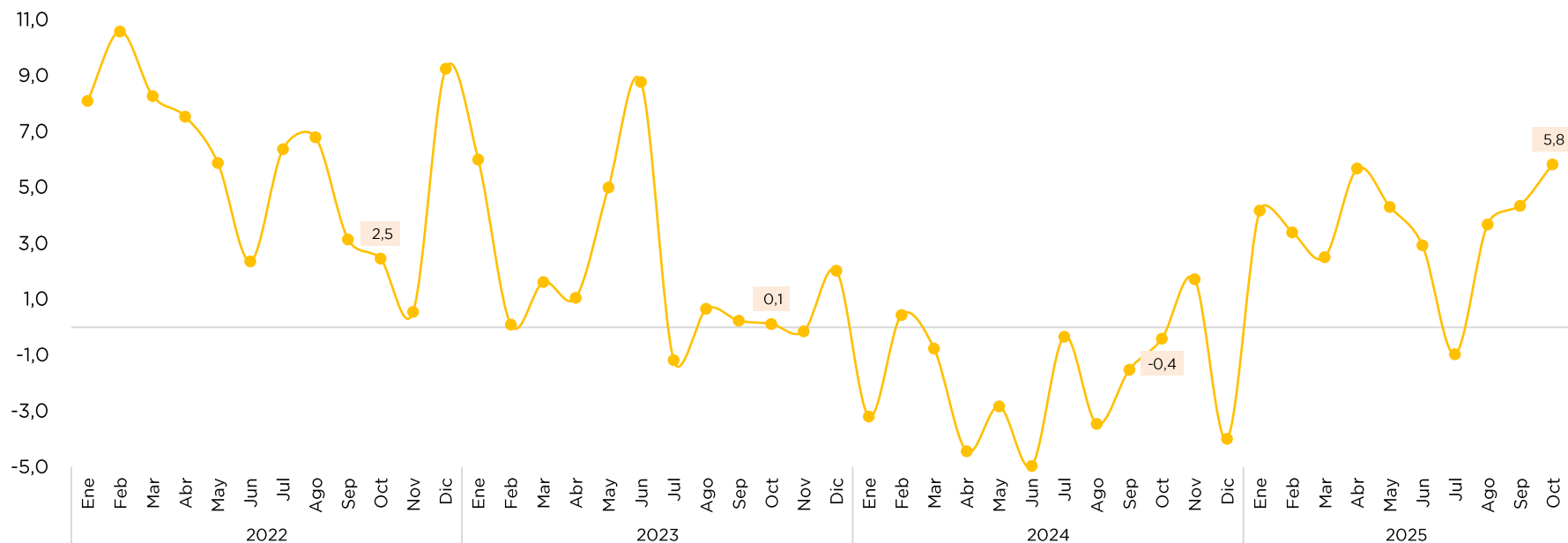


IMAEc resultados: octubre 2025



El IMAEc presentó un incremento interanual del 5,8% en octubre de 2025, reflejando un fortalecimiento en la actividad productiva y recuperación económica

Evolución del IMAEc
Volumen encadenado 2018=100, tasas de variación interanual



Notas: Toda la información presentada corresponde a datos ajustados de efectos estacionales. La serie es comparable con lo publicado de las CNT desde el primer trimestre del 2018

Fuente: Banco Central del Ecuador

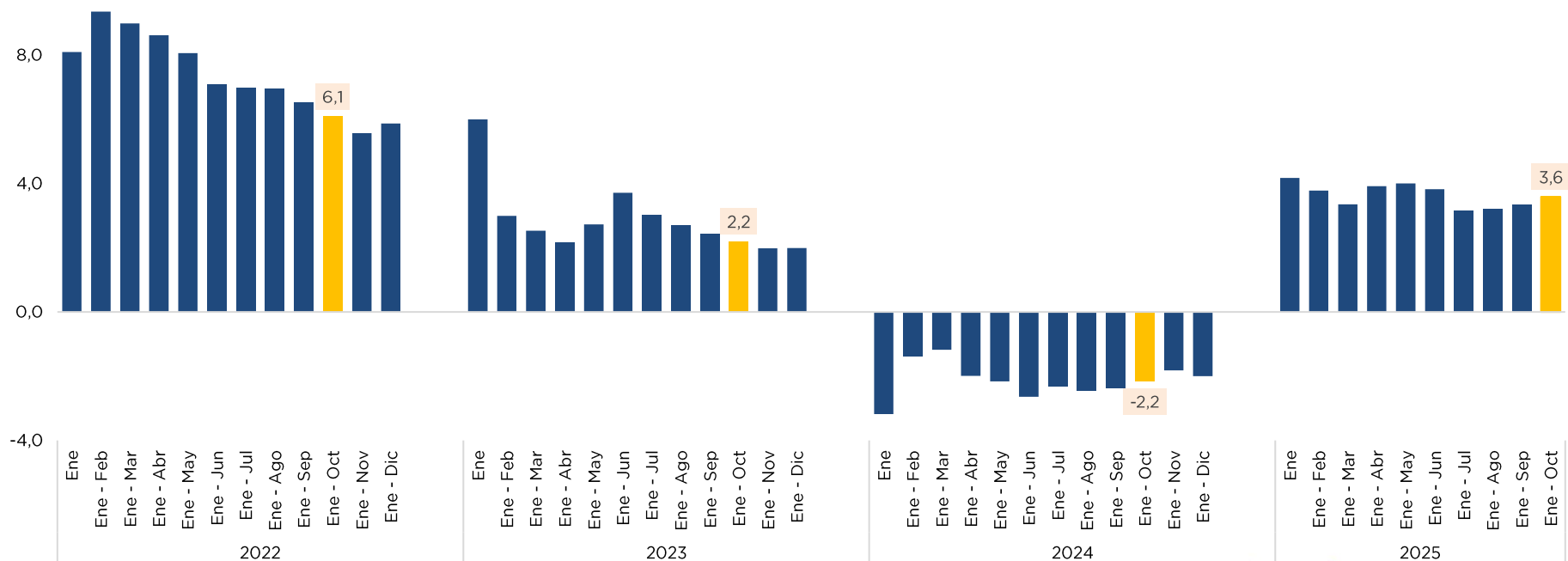


Banco Central del Ecuador

Entre enero y octubre de 2025, el IMAEc presentó una variación acumulada de 3,6% impulsada por la mejora en varios sectores productivos

Evolución acumulada del IMAEc

Volumen encadenado 2018=100, tasas de variación interanual



Notas: Toda la información presentada corresponde a datos ajustados de efectos estacionales. La serie es comparable con lo publicado de las CNT desde el primer trimestre del 2018

Fuente: Banco Central del Ecuador



Banco Central del Ecuador

IMAEc por actividad económica



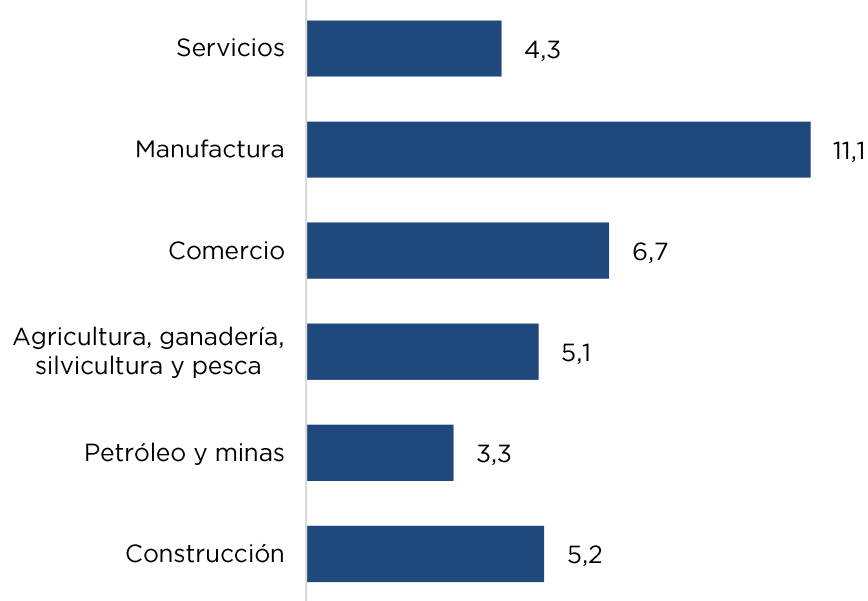
Banco Central del Ecuador

El crecimiento de 5,8% del IMAEc se sustenta en aportes positivos de todos los sectores

Tasas de variación del IMAEc por actividad económica

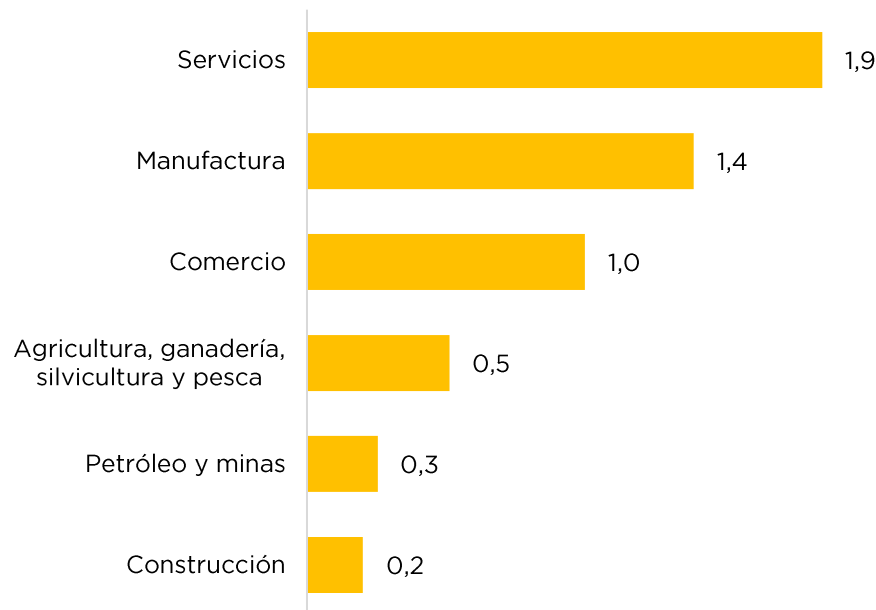
Variación interanual t/t-12

0,0 2,0 4,0 6,0 8,0 10,0 12,0



Contribuciones a la variación interanual t/t-12 del IMAEc

0,0 0,5 1,0 1,5 2,0



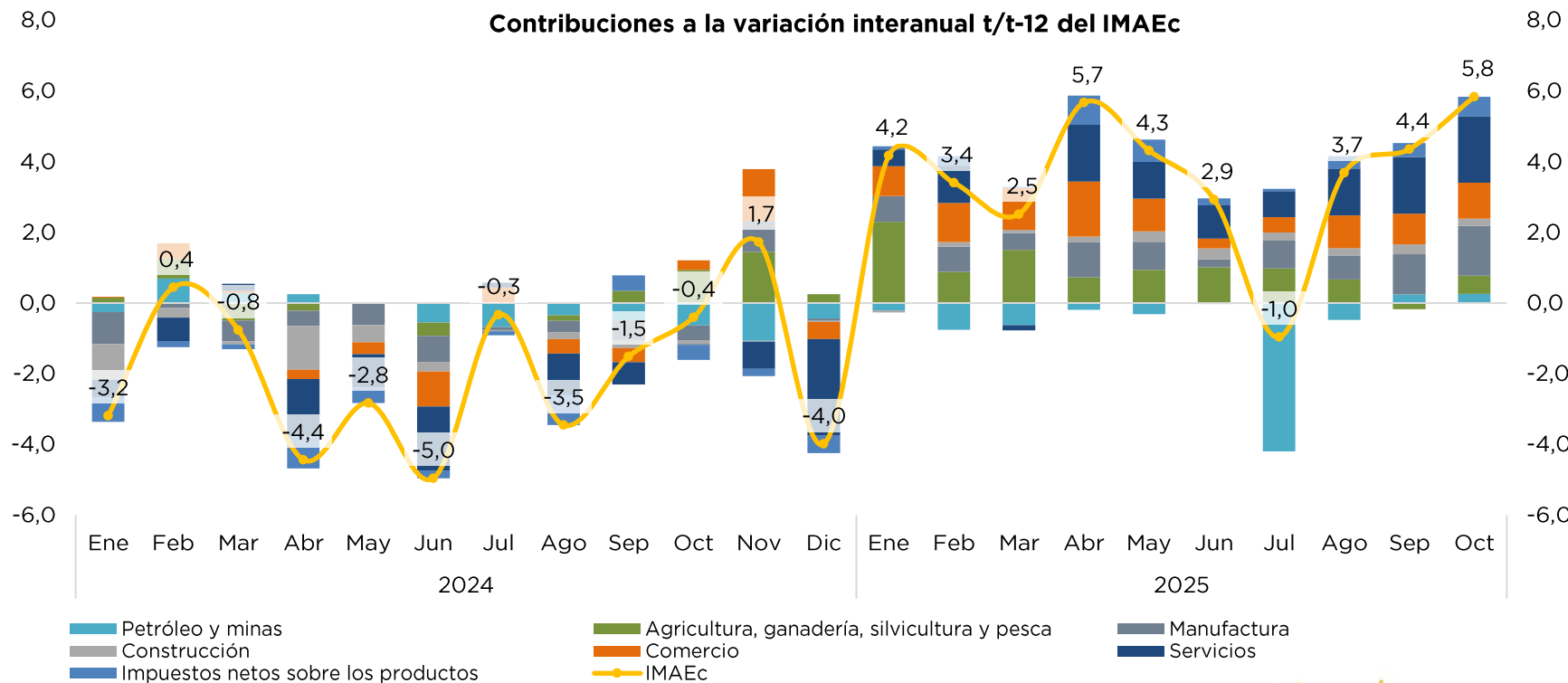
Notas: El VAB de Petróleo y minas incluye la extracción de petróleo crudo y actividades mineras que corresponde a la industria de Explotación de Minas y Canteras, según la Clasificación Industrial Internacional Uniforme (CIIU) rev 4.0. Toda la información presentada corresponde a datos ajustados de efectos estacionales. Los impuestos netos sobre los productos contribuyen con 0,5 puntos porcentuales a la variación interanual del IMAEc.

Fuente: Banco Central del Ecuador



Banco Central del Ecuador

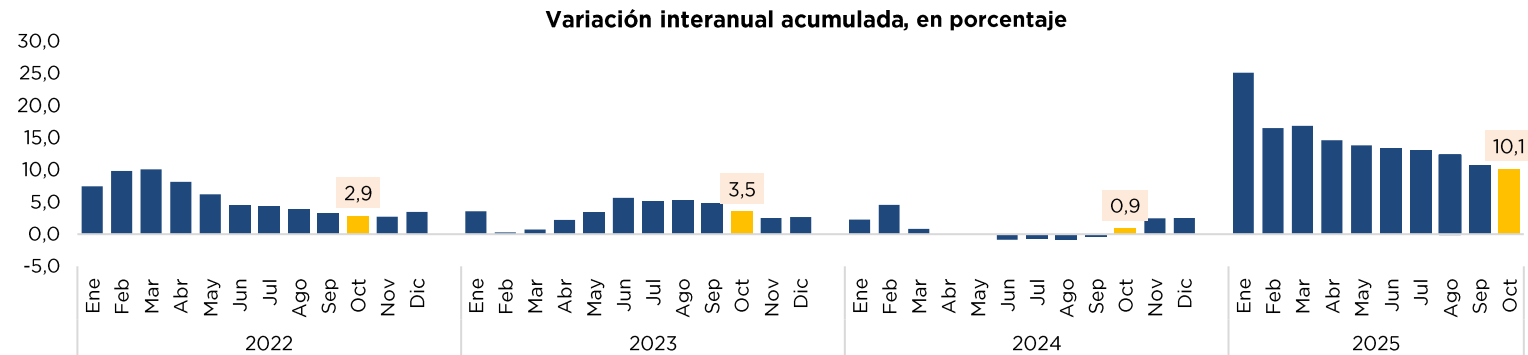
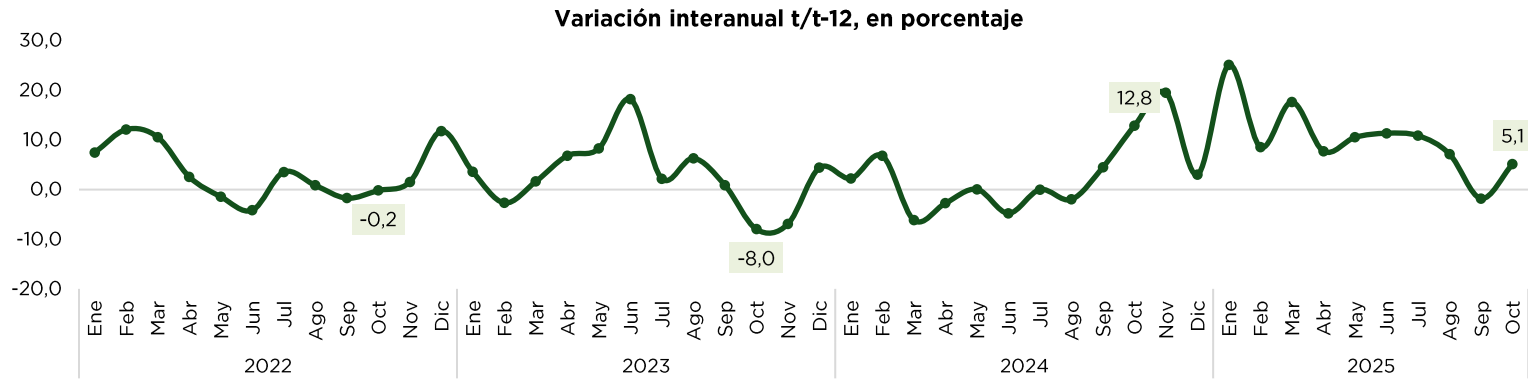
La variación interanual de 5,8% en octubre de 2025 respondió al buen desempeño de los sectores



Notas: El VAB de Petróleo y minas incluye la extracción de petróleo crudo y actividades mineras que corresponde a la industria de Explotación de Minas y Canteras, según la Clasificación Industrial Internacional Uniforme (CIIU) rev 4.0. Toda la información presentada corresponde a datos ajustados de efectos estacionales.
Fuente: Banco Central del Ecuador



Agricultura, ganadería, silvicultura y pesca

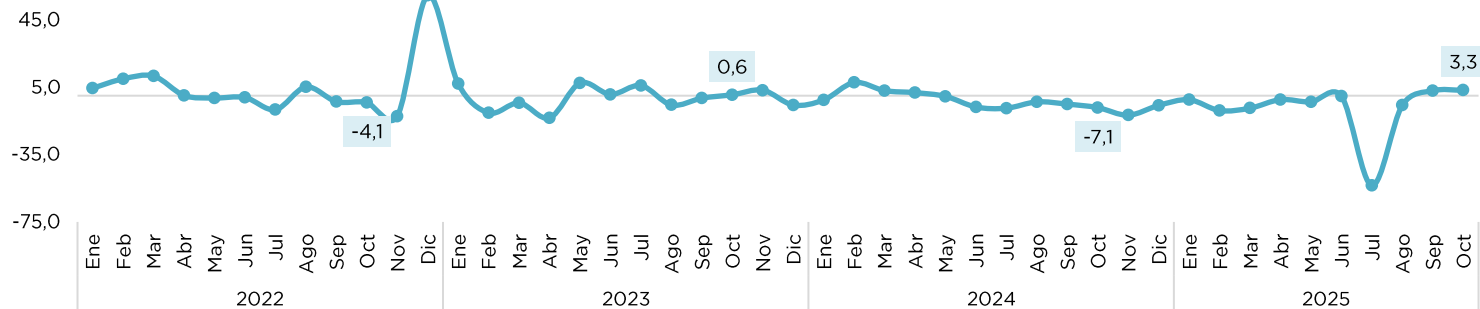


Notas: Toda la información presentada corresponde a datos ajustados de efectos estacionales. La serie es comparable con lo publicado de las CNT desde el primer trimestre del 2018
Fuente: Banco Central del Ecuador

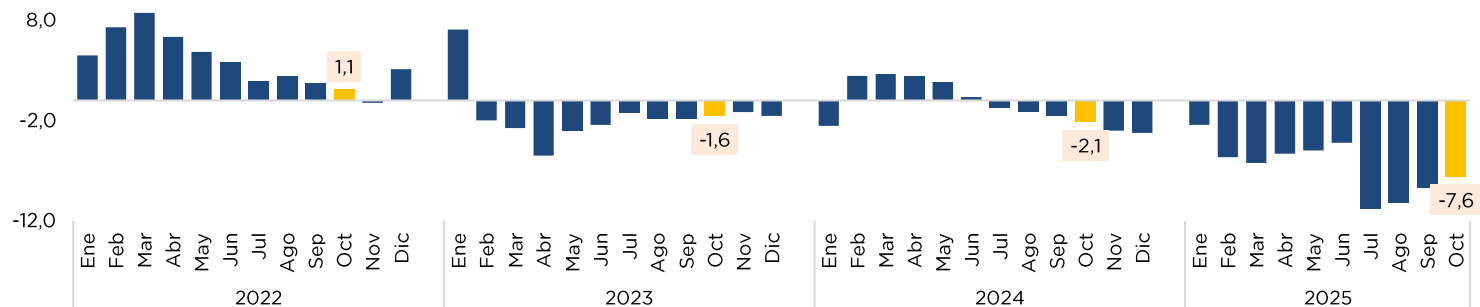


Petróleo y Minas

Variación interanual t/t-12, en porcentaje



Variación interanual acumulada, en porcentaje

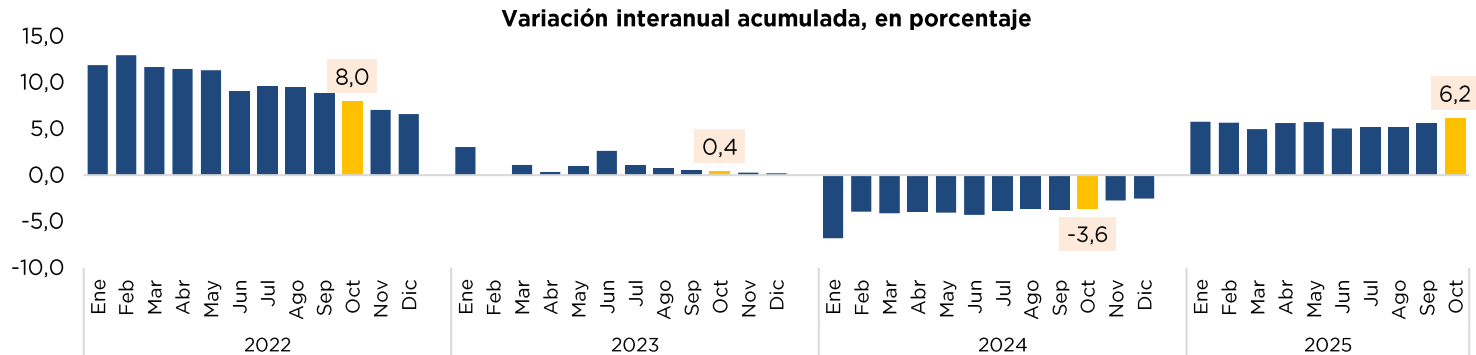
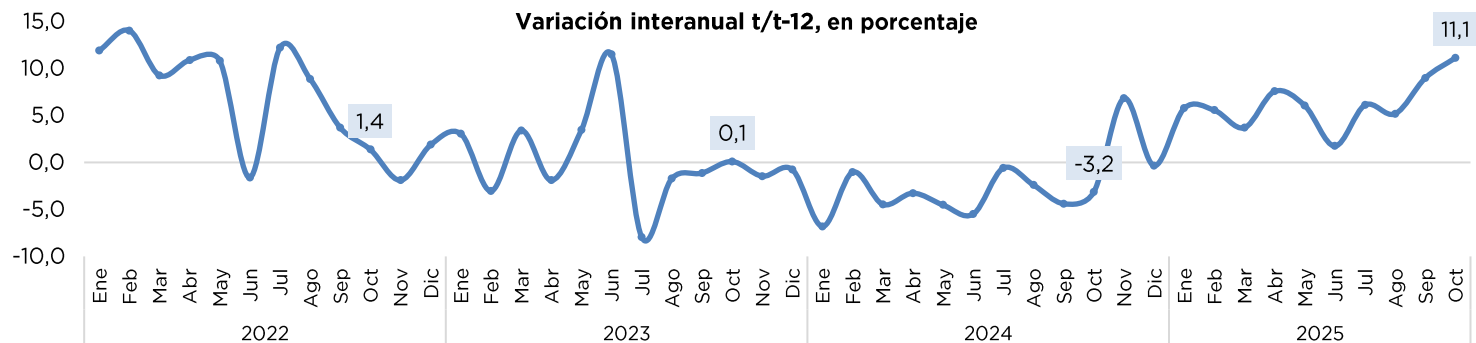


Notas: Toda la información presentada corresponde a datos ajustados de efectos estacionales. La serie es comparable con lo publicado de las CNT desde el primer trimestre del 2018
Fuente: Banco Central del Ecuador



Banco Central del Ecuador

Manufactura

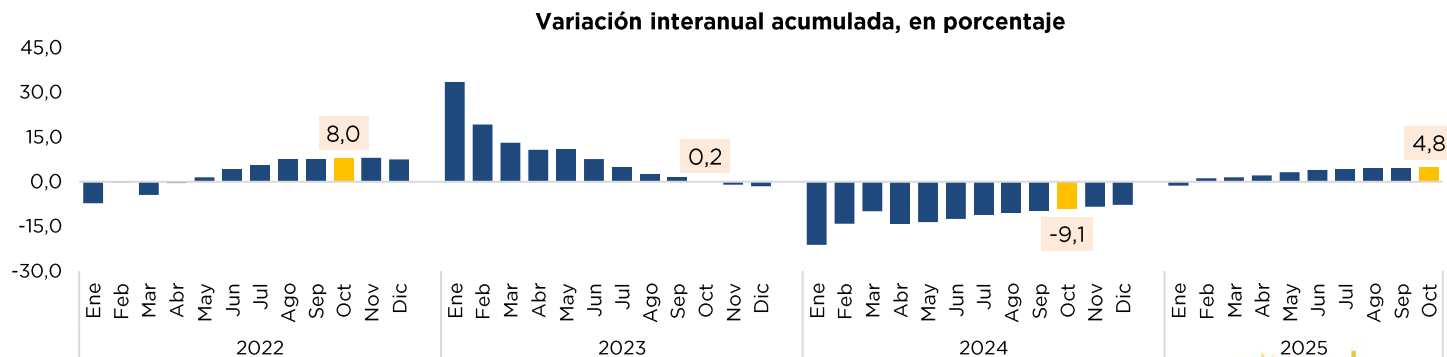
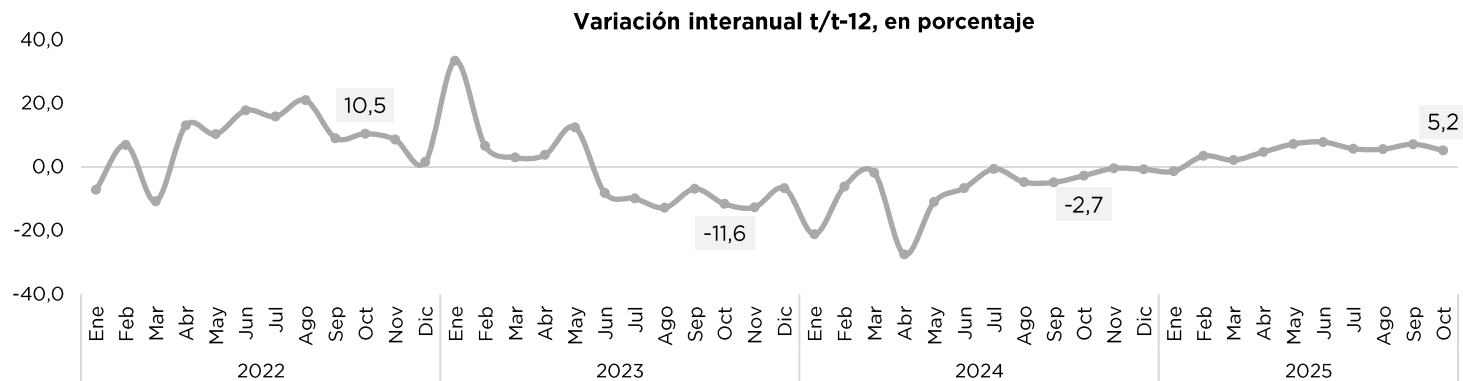


Notas: Toda la información presentada corresponde a datos ajustados de efectos estacionales. La serie es comparable con lo publicado de las CNT desde el primer trimestre del 2018
Fuente: Banco Central del Ecuador




Banco Central del Ecuador

Construcción

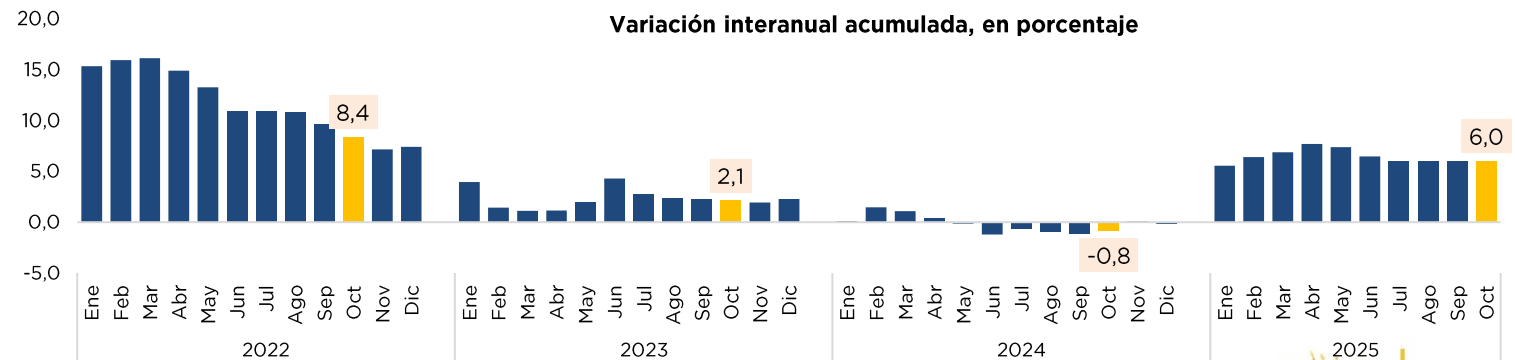
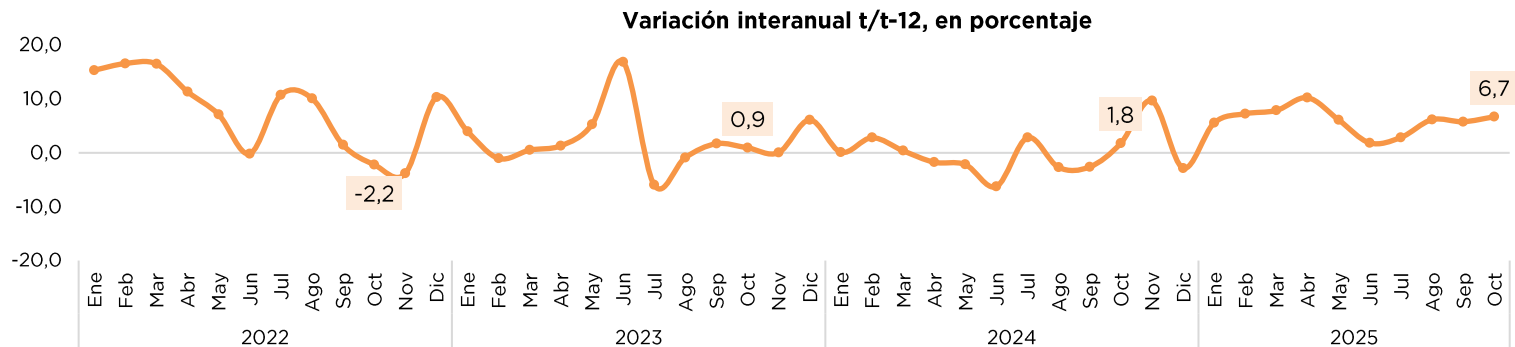


Notas: Toda la información presentada corresponde a datos ajustados de efectos estacionales. La serie es comparable con lo publicado de las CNT

desde el primer trimestre del 2018
Fuente: Banco Central del Ecuador

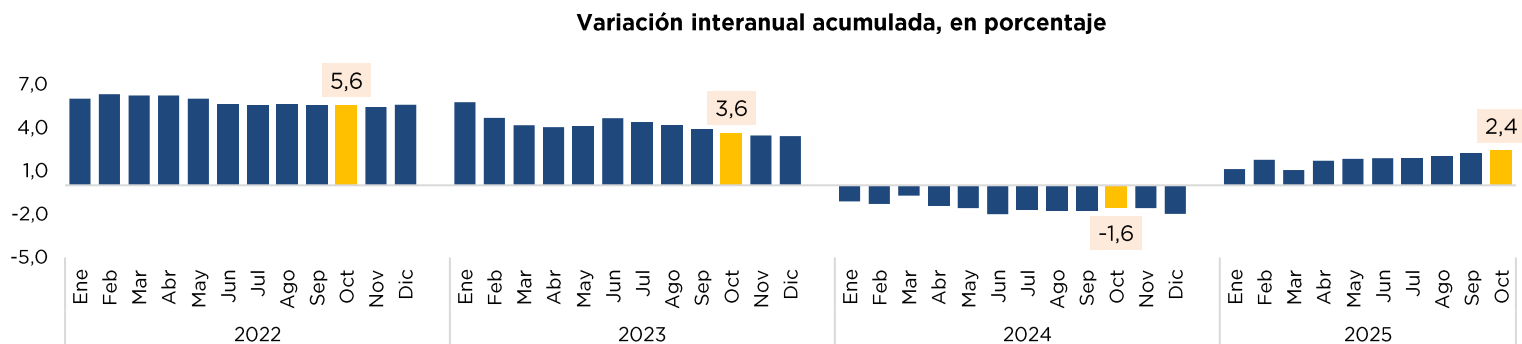
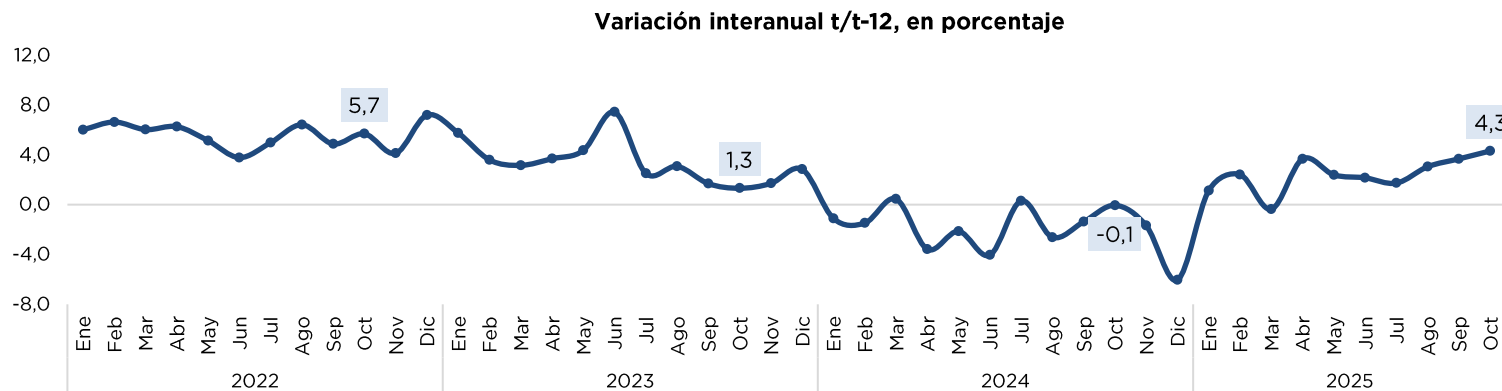


Banco Central del Ecuador



Notas: Toda la información presentada corresponde a datos ajustados de efectos estacionales. La serie es comparable con lo publicado de las CNT desde el primer trimestre del 2018
Fuente: Banco Central del Ecuador





Notas: Toda la información presentada corresponde a datos ajustados de efectos estacionales. La serie es comparable con lo publicado de las CNT desde el primer trimestre del 2018
Fuente: Banco Central del Ecuador



IMAEc petrolero y no petrolero

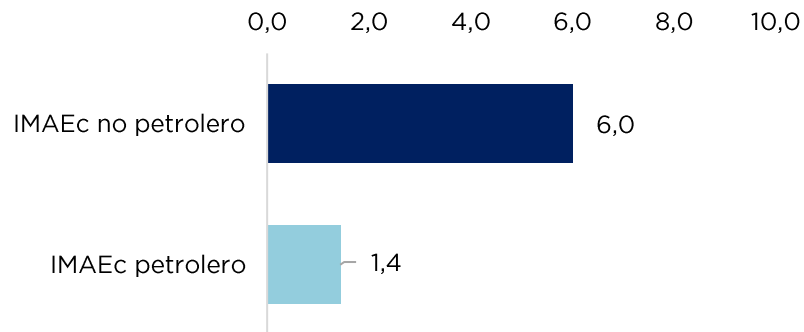


Banco Central del Ecuador

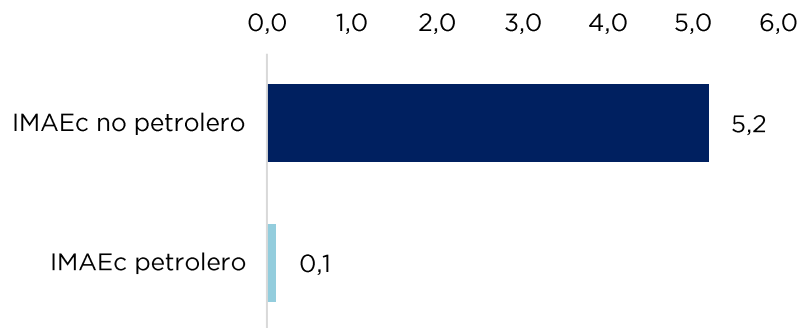
IMAEc petrolero y no petrolero

Tasas de variación del IMAEc

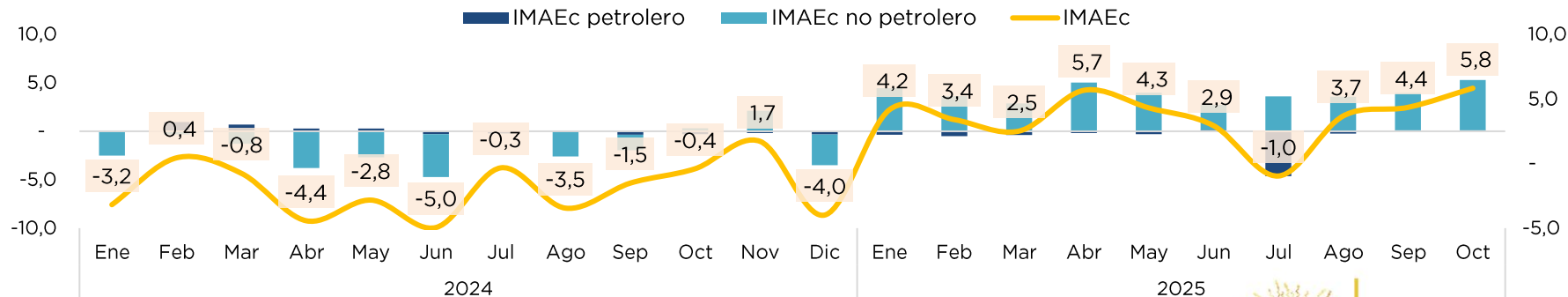
Variación interanual t/t-12



Contribuciones a la variación interanual t/t-12 del IMAEc



Evolución de las contribuciones a la variación interanual



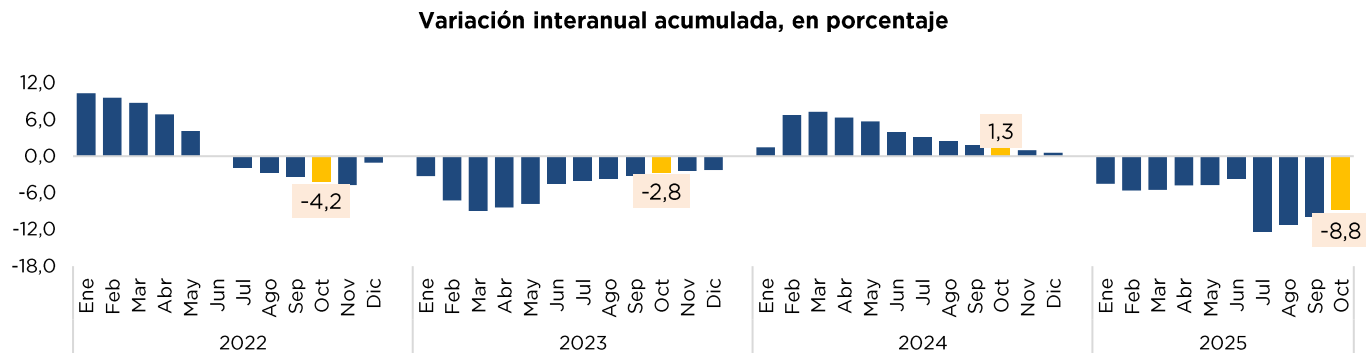
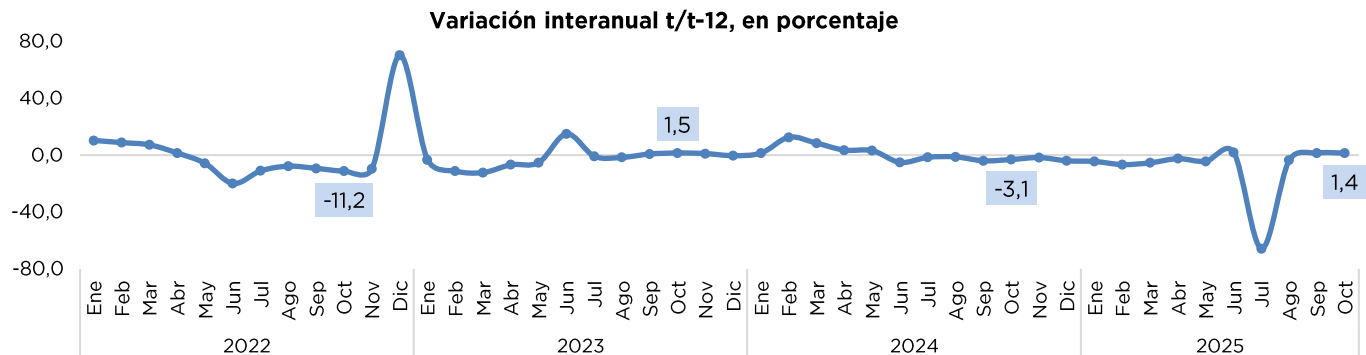
Notas: El IMAEc petrolero considera la explotación de petróleo crudo y la refinación de petróleo. Toda la información presentada corresponde a datos ajustados de efectos estacionales. Los impuestos netos sobre los productos contribuyen con 0,5 puntos porcentuales a la variación interanual del IMAEc.

Fuente: Banco Central del Ecuador



Banco Central del Ecuador

Evolución del IMAEc petrolero



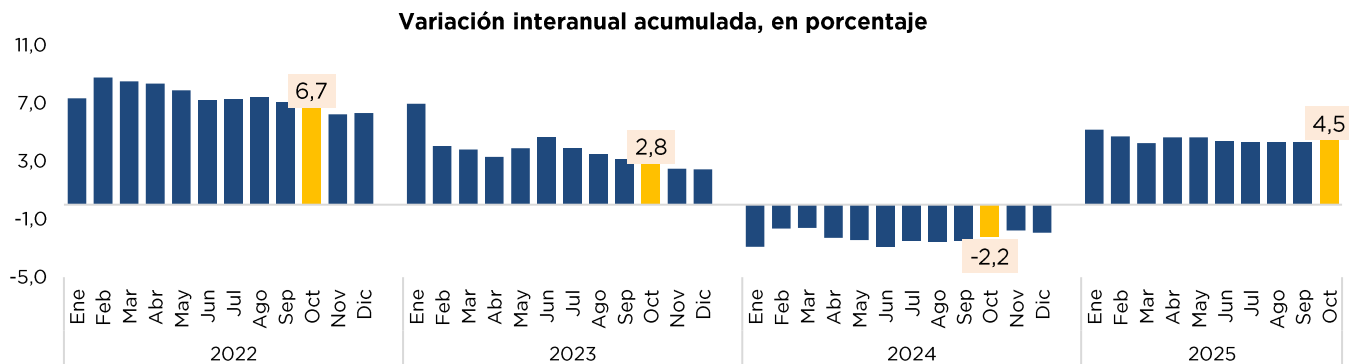
Notas: El IMAEc petrolero considera la explotación de petróleo crudo y la refinación de petróleo. Toda la información presentada corresponde a datos ajustados de efectos estacionales. La serie es comparable con lo publicado de las CNT desde el primer trimestre del 2018

Fuente: Banco Central del Ecuador



Banco Central del Ecuador

Evolución del IMAEc no petrolero



Notas: El IMAEc petrolero considera la explotación de petróleo crudo y la refinación de petróleo. Toda la información presentada corresponde a datos ajustados de efectos estacionales. La serie es comparable con lo publicado de las CNT desde el primer trimestre del 2018

Fuente: Banco Central del Ecuador



Banco Central del Ecuador

Conclusiones

- En octubre de 2025, el Índice Mensual de Actividad Económica (IMAEc) registró un crecimiento interanual del 5,8%, impulsado por el desempeño de los sectores productivos: Manufactura (11,1%), Comercio (6,7%), Construcción (5,2%), Agricultura, ganadería, silvicultura y pesca (5,1%), Servicios (4,3%) y Petróleo y Minas (3,3%).
- El crecimiento acumulado de 3,6% entre enero y octubre de 2025 confirma una tendencia de reactivación económica. Este resultado se asocia a una expansión de la producción en varios sectores, luego de la contracción registrada durante 2024.
- El crecimiento observado en 2025 se explicó por el dinamismo de las exportaciones agrícolas y de alimentos manufacturados, así como por la mayor actividad del mercado interno, que favoreció especialmente a los sectores de servicios y construcción.





**Banco Central
del Ecuador**