



---

**Banco Central  
del Ecuador**

**Revisión de las cifras de la Cuentas  
Nacionales Trimestrales**

**Marzo 2026**



**GERENCIA DE ESTUDIOS Y ESTADÍSTICAS ECONÓMICAS  
SUBGERENCIA DE CUENTAS NACIONALES Y COYUNTURA**

Juana Morán T.  
Sofía Salazar G.  
Alex Pérez U.  
Gandy Pilacuán E.  
Rommel Tejada M.

**EQUIPO TÉCNICO DE CUENTAS NACIONALES**

2026. © Banco Central del Ecuador  
**[www.bce.ec](http://www.bce.ec)**

Se permite la reproducción de este documento siempre que se cite la fuente.



## ÍNDICE DE CONTENIDO

|      |  |   |
|------|--|---|
| 1.   | Introducción .....   | 4 |
| 2.   | Lineamientos de divulgación y revisión de las Cuentas Nacionales del Ecuador ..... | 4 |
| 3.   | Revisiones Cuentas Nacionales Trimestrales .....                                   | 6 |
| 3.1. | Revisiones componentes enfoque de la Producción .....                              | 6 |
| 3.2. | Revisiones componentes enfoque de la Demanda .....                                 | 7 |

## ÍNDICE DE FIGURAS

|           |   |    |
|-----------|---|----|
| Figura 1. | Esquema de revisión y divulgación de las Cuentas Nacionales del Ecuador ..... | 5  |
| Figura 2. | Revisión del PIB .....  | 8  |
| Figura 3. | Revisión del GCFHgR .....   | 9  |
| Figura 4. | Revisión del GCFGG .....  | 10 |
| Figura 5. | Revisión de la FBKF .....   | 10 |
| Figura 6. | Revisión de las Exportaciones de bienes y servicios .....                     | 11 |
| Figura 7. | Revisión de las Importaciones de bienes y servicios .....                     | 11 |

## ÍNDICE DE ANEXOS

|          |  |    |
|----------|--|----|
| Anexo 1. | Revisión del VAB de Agricultura ganadería y silvicultura ..... | 12 |
| Anexo 2. | Revisión del VAB de Administración pública .....               | 12 |
| Anexo 3. | Revisión del VAB de Enseñanza .....                            | 12 |
| Anexo 4. | Revisión del VAB de Salud y asistencia social .....            | 13 |



## 1. INTRODUCCIÓN

Las revisiones observadas en los resultados de los componentes de gasto y oferta dentro de las Cuentas Nacionales Trimestrales (CNT), forman parte inherente del proceso técnico de compilación y mejora continua de las estadísticas macroeconómicas, conforme a las prácticas internacionales establecidas en el marco del Sistema de Cuentas Nacionales (SCN). Revisar resultados significa volver a ejecutar o revisar los cálculos y procedimientos de compilación estadística para incorporar nueva información o mejorar la calidad de los datos.

En el caso de Ecuador, el cálculo del PIB trimestral se estima a partir del enfoque de la producción (oferta), el cual se sustenta en información coyuntural de alta frecuencia proveniente de múltiples fuentes estadísticas y administrativas. Este enfoque permite disponer de resultados oportunos en la medición de la actividad económica, mientras que, los componentes del enfoque del gasto se construyen de manera progresiva en función de la disponibilidad, cobertura y calidad de la información estructural.

En este contexto, las estimaciones iniciales de consumo, inversión y sector externo están sujetas a revisiones, a medida que se incorporan fuentes más completas y se aplican procesos metodológicos más robustos. Asimismo, estas revisiones permiten asegurar la consistencia macroeconómica en los dos enfoques de medición del PIB: producción y gasto, mediante la aplicación de técnicas de conciliación, *benchmarking* y desagregación temporal, que alinean las estimaciones trimestrales con los resultados anuales, considerados más robustos.

Por tanto, las revisiones responden a la incorporación de fuentes de información, así como a mejoras metodológicas, y no a cambios discrecionales en la medición. Por el contrario, reflejan el compromiso institucional con el fortalecimiento continuo de la calidad, transparencia y coherencia de las estadísticas oficiales, en línea con buenas prácticas internacionales y los avances hacia la implementación del Sistema de Cuentas Nacionales 2025 (SCN 2025).

El presente documento tiene como objetivo exponer y analizar las principales revisiones efectuadas en las CNT con el fin de transparentar el proceso de compilación y fortalecer la comprensión de los resultados.

## 2. LINEAMIENTOS DE DIVULGACIÓN Y REVISIÓN DE LAS CUENTAS NACIONALES DEL ECUADOR

La Política de Divulgación y Revisión de las Cuentas Nacionales del Ecuador<sup>1</sup> establece que las revisiones son un componente esencial del proceso estadístico, orientado a garantizar que los indicadores macroeconómicos reflejen de manera precisa y completa la evolución de la economía. Este enfoque responde a estándares internacionales y busca equilibrar la oportunidad de la información con su grado de exhaustividad.

En este marco, el Banco Central del Ecuador (BCE) publica de manera periódica los resultados de las CNT, priorizando la oportunidad en la difusión de la información. No obstante, dada la

<sup>1</sup> Documento completo en:

[https://contenido.bce.fin.ec/documentos/informacioneconomica/cuentasnacionales/anuales/politicas\\_divulgacion\\_revision\\_cn.pdf](https://contenido.bce.fin.ec/documentos/informacioneconomica/cuentasnacionales/anuales/politicas_divulgacion_revision_cn.pdf)



naturaleza preliminar de las estimaciones iniciales, estas están sujetas a revisiones permanentes conforme se dispone de información más completa, proveniente de fuentes estadísticas y administrativas.

Se distinguen dos tipos de revisiones en las cuentas nacionales anuales y trimestrales: 1) las habituales o de rutina, asociadas a la incorporación de nueva información, mejoras metodológicas y ampliación de cobertura; y 2) las revisiones exhaustivas, que responden a cambios estructurales en fuentes, conceptos o clasificaciones, y que implican ajustes más profundos en las series históricas en las cuentas anuales. Ambos tipos de revisión son parte del proceso normal de compilación de las cuentas nacionales.

Figura 1. Esquema de revisión y divulgación de las Cuentas Nacionales del Ecuador



Fuente: Banco Central del Ecuador

En cuanto a la difusión de las Cuentas Nacionales Trimestrales, a partir de la última publicación realizada se ha reducido el rezago de publicación a 85 días, en comparación con los 105 días previos, fortaleciendo la oportunidad de la información. Dada su naturaleza de corto plazo, estas estadísticas están sujetas a actualizaciones continuas. En este sentido, cada nueva publicación incorpora revisiones de los datos del mismo año y, en el marco de las actualizaciones anuales difundidas en el presente trimestre, se efectuaron revisiones desde el primer trimestre de 2023, con el objetivo de garantizar la consistencia entre los resultados trimestrales y anuales.

Asimismo, se incorporaron mejoras metodológicas relevantes en la compilación de las CNT, especialmente de los componentes del gasto, mediante la inclusión de nuevos indicadores y fuentes de información que permiten capturar con mayor precisión la dinámica económica. Estas actualizaciones responden a un proceso continuo de fortalecimiento técnico, orientado a mejorar la cobertura, representatividad y oportunidad de las estimaciones, especialmente en los componentes del gasto y en sectores con alta variabilidad coyuntural.

Su incorporación contribuye a reducir posibles sesgos asociados a información parcial y a fortalecer los procesos de conciliación macroeconómica y la coherencia entre los dos enfoques de medición del PIB trimestral, así como la consistencia con las Cuentas Nacionales Anuales.



En este sentido, las revisiones derivadas de estas mejoras deben interpretarse como un avance positivo en la calidad estadística, alineado con las mejores prácticas internacionales y con el compromiso institucional de proveer información cada vez más robusta, confiable y relevante para la toma de decisiones.

Finalmente, es importante señalar que las estimaciones iniciales de las CNT deben interpretarse como resultados sujetos a revisión conforme se amplía y consolida la información disponible. En este sentido, el BCE comunica oportunamente estas actualizaciones en el marco de su Política de Divulgación y Revisión y del Calendario de Publicaciones Estadísticas, asegurando la debida transparencia hacia los usuarios.

### 3. REVISIONES CUENTAS NACIONALES TRIMESTRALES

La reciente publicación de los resultados de las CNT corresponde a una revisión habitual, en línea con la actualización continua de las estadísticas macroeconómicas. En el presente proceso de actualización, las revisiones se efectuaron desde el primer trimestre de 2023, como resultado de la alineación de las series trimestrales con las cuentas anuales más recientes. En este contexto, las cifras anuales de 2023 fueron actualizadas de provisionales a definitivas, mientras que las correspondientes a 2024 pasaron de preliminares a provisionales. Este cambio en el estatus de las cuentas anuales implicó la revisión de las estimaciones trimestrales, con el fin de garantizar su consistencia con los resultados anuales, considerados más robustos.

Adicionalmente, estas actualizaciones incorporan cierres metodológicos desarrollados e implementados durante 2025 en las CNT, en el marco del acompañamiento de organismos internacionales como el Fondo Monetario Internacional (FMI), especialmente en la estimación del PIB desde el enfoque de la demanda. En este ámbito, se ha transitado desde esquemas basados en modelos estructurales y regresiones lineales hacia la utilización de indicadores específicos y más representativos para el cálculo de cada componente del gasto, lo que permite capturar de manera más directa y precisa la dinámica de variables como el consumo, la inversión y el sector externo.

En las CNT, el PIB se determina a partir del enfoque de la producción (oferta), sustentado en indicadores de actividad económica de alta frecuencia. En este contexto, los cambios observados en los componentes responden a mejoras en las fuentes de información y en los métodos de estimación sectorial; sin embargo, el nivel agregado del PIB se mantiene consistente, dado que las variaciones sectoriales no alteran de manera significativa su incidencia, permitiendo la convergencia hacia el nivel previamente estimado.

#### 3.1. REVISIONES COMPONENTES ENFOQUE DE LA PRODUCCIÓN

Las revisiones en los valores agregados de las actividades económicas responden a:

1. **Incorporación de nueva información estadística y registros administrativos:** En las CNT, este es un proceso permanente. De manera continua se integran actualizaciones



en fuentes de información provenientes de registros administrativos y estadísticas sectoriales, lo que permite fortalecer progresivamente la cobertura, precisión y oportunidad de las estimaciones.

- 2. Actualización de índices económicos:** Se actualizaron los deflatores utilizados en la estimación, incluyendo el Índice Nacional de Precios al Productor (INPP) elaborado por el INEC, así como los índices de precios de comercio exterior asociados a productos relevantes como flores, banano y cacao, mejorando la medición en términos reales (Ver anexo 1).
- 3. Mejora del indicador base en la actividad de administración pública:** Adicional a la inclusión de la información de las cuentas nacionales anuales, se fortaleció el indicador de la actividad “Administración pública y defensa; planes de seguridad social de afiliación obligatoria”, mediante su articulación con la información del Presupuesto General del Estado (PGE) mensual y la masa salarial (Ver anexo 2).
- 4. Mejor desagregación institucional en servicios sociales:** Se incorporó información más detallada del sector privado en las actividades de servicios de enseñanza, así como salud y asistencia social, lo que permite una mejor delimitación entre los ámbitos público y privado y, por ende, la consistencia sectorial de las estimaciones. En particular, para las industrias de enseñanza y salud y asistencia social se transitó de indicadores basados en los registros de masa salarial y empleo<sup>2</sup> a indicadores compuestos que recogen la dinámica pública (PGE) y privada (registros administrativos del Servicio de Rentas Internas, SRI), Ver anexo 3 y 4.

### 3.2. REVISIONES COMPONENTES ENFOQUE DE LA DEMANDA

Las revisiones en los componentes del gasto responden a diversos factores técnicos asociados a la incorporación de nueva información, la mejora metodológica y los procesos de consistencia macroeconómica. Entre los principales se destacan:

- 1. Incorporación de nueva información estadística y registros administrativos:** A medida que se integran datos definitivos provenientes de registros administrativos (por ejemplo, tributarios o de comercio exterior) y otras fuentes, se realizan ajustes que permiten mejorar la cobertura y precisión de las estimaciones iniciales.
- 2. Procesos de conciliación macroeconómica:** Las cuentas nacionales requieren consistencia interna entre los distintos enfoques de medición del PIB trimestral (producción y gasto). Por tanto, los vectores de gasto son sometidos a procesos de conciliación con la oferta agregada, lo cual puede derivar en revisiones de magnitud relevante.
- 3. Aplicación de métodos de *benchmarking* y desagregación temporal:** Técnicas como el método Denton-Cholette permiten alinear las series trimestrales con los resultados anuales (más robustos), garantizando consistencia vertical. Este proceso implica ajustes retrospectivos en los componentes del gasto.

<sup>2</sup> De acuerdo con el Registro Estadístico de Empleo en la Seguridad Social (REESS).



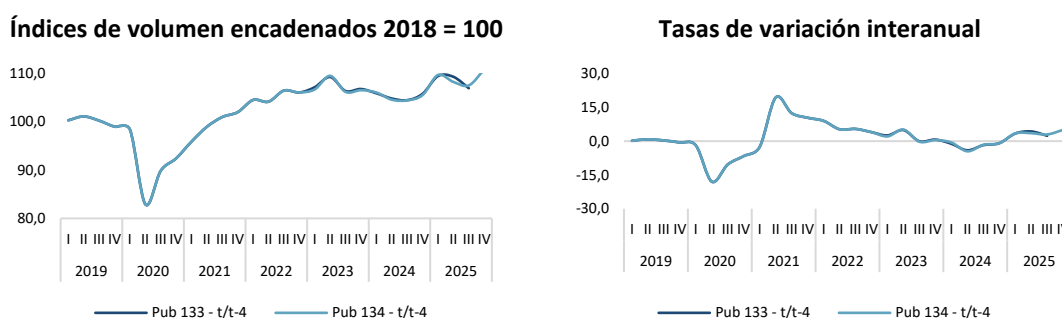
- 4. **Ajuste estacional:** Los cambios y reprocesos asociados al ajuste estacional responden a la actualización periódica de los modelos de desestacionalización, que incorporan nueva información y permiten una mejor identificación de los patrones recurrentes de la serie. En este contexto, la inclusión de datos del año 2025 en su versión preliminar modificó los factores estacionales previamente estimados, generando ajustes en las tasas de variación.
- 5. **Mejoras metodológicas y alineación con estándares internacionales:** En el marco de la transición hacia las recomendaciones del SCN 2025, se están incorporando mejoras en la medición de ciertos agregados, particularmente en el enfoque del gasto, lo cual generó revisiones y, que se especificarán en los apartados correspondientes a cada componente.

Con la incorporación de nueva información y de las mejoras metodológicas antes señaladas, al comparar las publicaciones de diciembre 2025 y marzo 2026 se observa que las tasas de variación interanual y trimestral de los componentes del PIB, en su mayoría, mantienen la misma trayectoria. Si bien se registran diferencias en las magnitudes estimadas, la dirección de los movimientos permanece consistente, lo que evidencia la solidez de las tendencias económicas identificadas.

**Producto Interno Bruto (PIB):** Las variaciones del PIB mantienen una trayectoria consistente entre ambas publicaciones, con ajustes en magnitud. Estos cambios responden principalmente a la incorporación de información más completa y a la conciliación entre los enfoques de medición. La estabilidad en la tendencia refleja que, pese a las revisiones, la lectura general del ciclo económico se mantiene sin alteraciones sustantivas (Ver Figura 2).

Figura 2. Revisión trimestral del PIB

2019 Trim.I – 2025 Trim.IV



Fuente y elaboración: Banco Central del Ecuador

**Gasto de Consumo Final de los Hogares (GCFHgR):** Este componente presenta las revisiones más significativas, evidenciando una transición desde tasas de crecimiento inicialmente más elevadas hacia niveles más moderados y consistentes. Este ajuste se explica, en gran medida, por la sustitución de estimaciones basadas en modelos estructurales e indicadores proxy por indicadores directos y representativos, lo que permite corregir posibles sesgos en las aproximaciones iniciales.

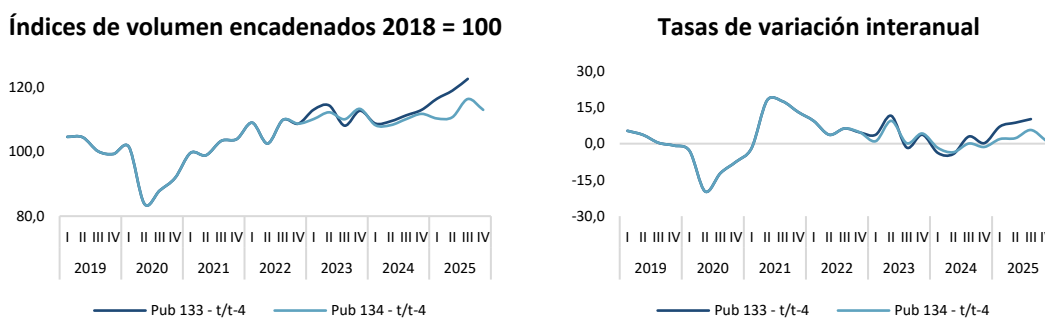


En particular, la implementación de la metodología en el GCFHgR distingue explícitamente entre el consumo de origen nacional y el importado, constituyendo un avance relevante en la medición de la demanda interna. La incorporación de indicadores directos para el componente, como las ventas del comercio minorista provenientes de registros administrativos del SRI, clasificados a los productos de cuentas nacionales, fortalece la cobertura, oportunidad y representatividad de la información. Para el caso del componente importado se incorporaron indicadores basados en los productos externos demandados por los hogares.

Desde una perspectiva económica, este refinamiento metodológico implica una recalibración del dinamismo del consumo privado hacia una trayectoria más alineada con el ingreso disponible y las condiciones del mercado interno. Si bien estos cambios conllevan revisiones en las magnitudes previamente estimadas, contribuyen de manera sustantiva a mejorar la coherencia macroeconómica y la calidad analítica del sistema de cuentas nacionales (Ver Figura 3).

**Figura 3. Revisión trimestral del GCFHgR**

2019 Trim.I – 2025 Trim.IV



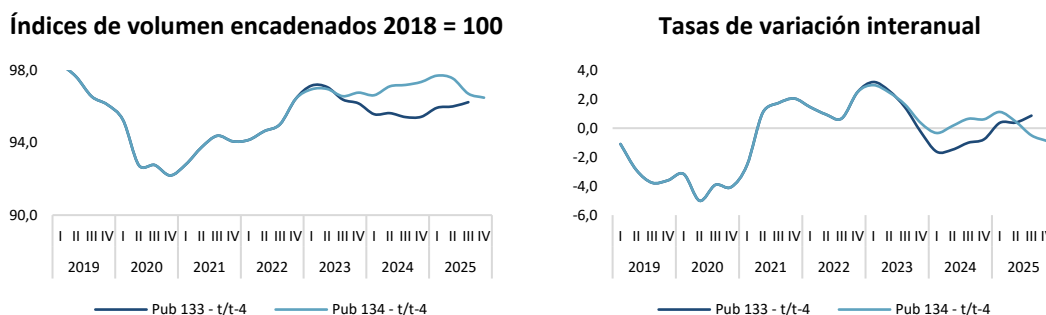
Fuente y elaboración: Banco Central del Ecuador

**Gasto de Consumo Final del Gobierno General (GCFGG):** Los ajustes observados en este componente responden a mejoras metodológicas en la estimación de las actividades asociadas, particularmente mediante una mayor desagregación del sector público en los sectores de administración pública, educación y salud, detallados previamente. Los cambios en magnitud, e incluso en signo en algunos periodos, responden a la incorporación de información fiscal más completa y oportuna, así como a una mejor identificación del gasto bajo el criterio de devengado y a ajustes en las clasificaciones contables (Ver Figura 4).



Figura 4. Revisión trimestral del GCFGG

2019 Trim.I – 2025 Trim.IV

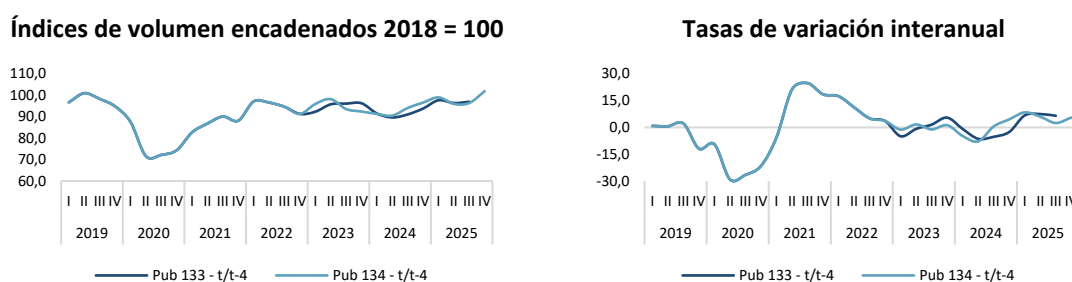


Fuente y elaboración: Banco Central del Ecuador

**Formación Bruta de Capital Fijo (FBKF):** Las revisiones en este componente evidencian ajustes en línea con la naturaleza más compleja de la inversión. Desde el punto de vista metodológico, se ha transitado desde esquemas basados en modelos hacia la incorporación de indicadores sectoriales directos, diferenciando explícitamente entre el componente de origen nacional y el importado, particularmente en construcción e importaciones de bienes de capital. Este enfoque permite capturar de manera más precisa los ciclos de inversión, reducir la dependencia de supuestos indirectos y fortalecer la consistencia y robustez de las estimaciones dentro del marco de las cuentas nacionales (Ver Figura 5).

Figura 5. Revisión trimestral de la FBKF

2019 Trim.I – 2025 Trim.IV



Fuente y elaboración: Banco Central del Ecuador

**Exportaciones e Importaciones de bienes y servicios:** Las revisiones en estos componentes responden, principalmente, a la actualización metodológica en el cálculo de los Índices de Precios de Comercio Exterior, que incorporan una canasta de bienes renovada y metodologías de agregación que permiten agrupar productos homogéneos, mejorando la representatividad de las variaciones de precios. Estas mejoras se encuentran alineadas con los recientes avances implementados por el BCE en la medición de los términos de intercambio<sup>3</sup>.

<sup>3</sup> Para más información, se puede revisar el Cuaderno de Trabajo número 148 “Metodología de los Índices de Precios de Exportaciones e Importaciones de Bienes”:

<https://contenido.bce.fin.ec/documentos/PublicacionesNotas/Catalogo/Cuadernos/Cuad148.pdf>

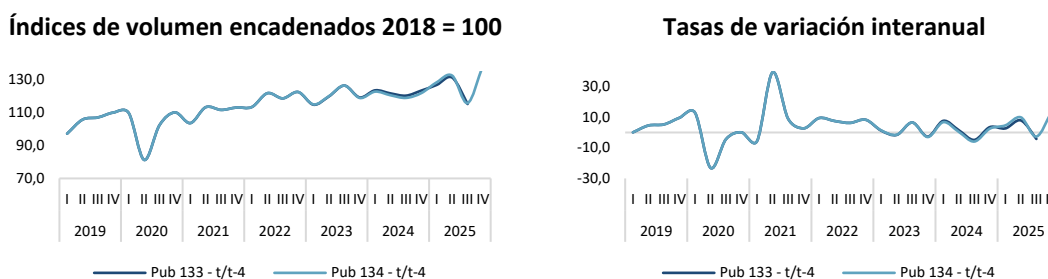


En este mismo sentido, las Cuentas Nacionales adoptan este enfoque metodológico, ampliando la cobertura y fortaleciendo el uso de fuentes de información más completas, con la incorporación de ponderaciones móviles basadas en registros aduaneros y estadísticas de balanza de pagos. Este refinamiento contribuye a una medición más precisa y representativa de los flujos reales (deflactados) del sector externo, capturando la evolución de las exportaciones (Figura 6) e importaciones (Figura 7) tanto en términos de volumen como en precios.

Adicionalmente, considerando las importaciones están estrechamente vinculadas al comportamiento del consumo y la inversión, su ajuste contribuye a fortalecer la coherencia macroeconómica del sistema, asegurando una mejor consistencia entre los distintos componentes de la demanda agregada y el equilibrio global de las cuentas.

Figura 6. Revisión trimestral de las Exportaciones de bienes y servicios

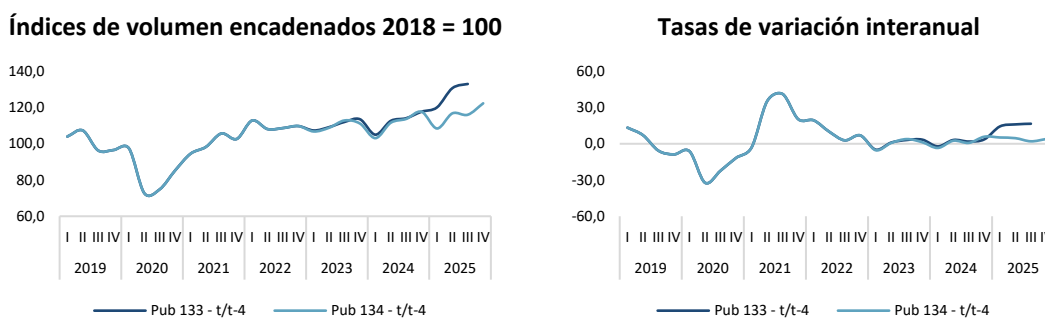
2019 Trim.I – 2025 Trim.IV



Fuente y elaboración: Banco Central del Ecuador

Figura 7. Revisión trimestral de las Importaciones de bienes y servicios

2019 Trim.I – 2025 Trim.IV



Fuente y elaboración: Banco Central del Ecuador

El BCE tiene previsto publicar, junto con los resultados de las CNT del primer trimestre de 2026, el cuaderno de trabajo titulado “Metodología para la estimación del Producto Interno Bruto Trimestral: enfoque de la demanda en las Cuentas Nacionales Trimestrales del Ecuador base móvil, año de referencia 2018 = 100”. Este documento presentará de manera detallada las fuentes de información utilizadas, así como los procedimientos de estimación de cada uno de los componentes del gasto, tanto a precios corrientes como en términos de volumen. Asimismo, se describirá el proceso de conciliación con el PIB estimado desde el enfoque de la producción, fortaleciendo la transparencia, trazabilidad y comprensión metodológica de los resultados.

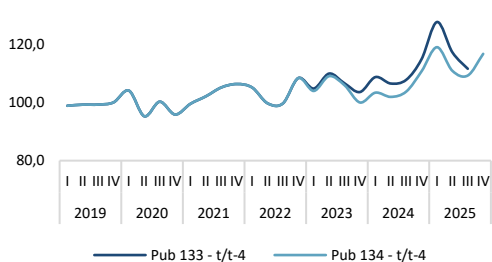


ANEXOS

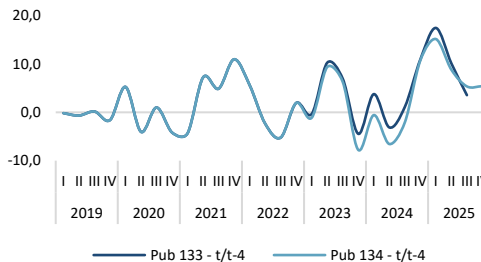
Anexo 1. Revisión trimestral del VAB de Agricultura ganadería y silvicultura

2019 Trim.I – 2025 Trim.IV

Índices de volumen encadenados 2018 = 100



Tasas de variación interanual

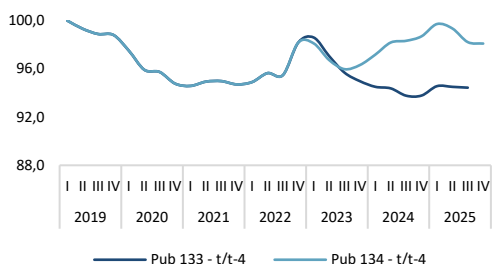


Fuente y elaboración: Banco Central del Ecuador

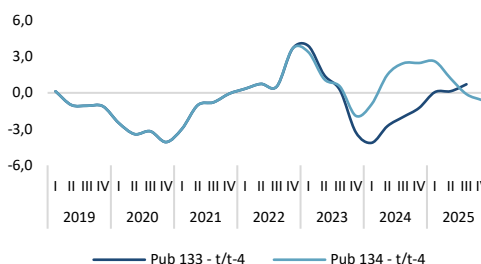
Anexo 2. Revisión trimestral del VAB de Administración pública

2019 Trim.I – 2025 Trim.IV

Índices de volumen encadenados 2018 = 100



Tasas de variación interanual

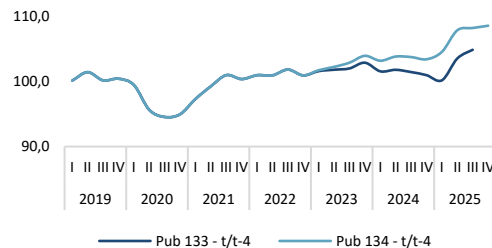


Fuente y elaboración: Banco Central del Ecuador

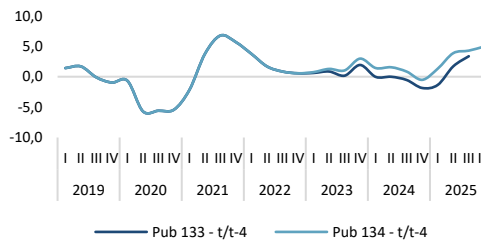
Anexo 3. Revisión trimestral del VAB de Enseñanza

2019 Trim.I – 2025 Trim.IV

Índices de volumen encadenados 2018 = 100



Tasas de variación interanual

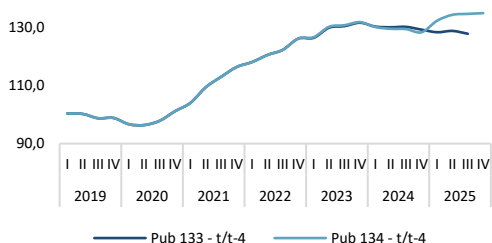


Fuente y elaboración: Banco Central del Ecuador

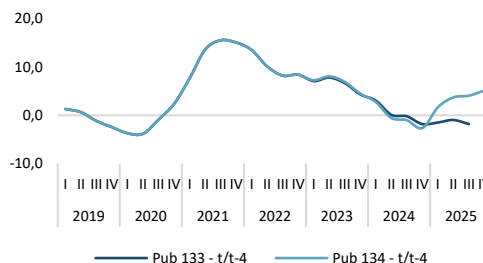


### Anexo 4. Revisión trimestral del VAB de Salud y asistencia social 2019 Trim.I – 2025 Trim.IV

Índices de volumen encadenados 2018 = 100



Tasas de variación interanual



Fuente y elaboración: Banco Central del Ecuador