



**Banco Central
del Ecuador**

Cuentas Nacionales Trimestrales

**Resultados cuarto trimestre 2025 y
anual 2025 preliminar**

Marzo 2026

CONTENIDO

- Introducción
- Resultados IV trimestre 2025 y anual 2025
 - PIB enfoque de la oferta
 - Valor Agregado Bruto (VAB) por actividad económica
 - Valor Agregado Bruto Petrolero y no Petrolero
 - PIB enfoque del Gasto
- Revisión y actualización del PIB
- Conclusiones



Introducción



Introducción

01

Marco metodológico

Las Cuentas Nacionales Trimestrales (CNT) del Ecuador integran información de corto plazo para analizar la evolución económica. Se elaboran bajo el enfoque de la oferta, utilizando indicadores de alta frecuencia, y se concilian con el enfoque del gasto. Siguen el SCN 2008 y el manual de CNT (2017), con base móvil 2018=100, garantizando consistencia y comparabilidad.

02

Revisiones y actualización de resultados

De acuerdo con la Política de Divulgación y Revisión de las Cuentas Nacionales del Ecuador, las estimaciones están sujetas a revisiones habituales por incorporación de nueva información y mejoras metodológicas:



Incorporación de las revisiones anuales

Las cifras anuales de 2023 pasan de versión provisional a definitiva y las cifras de 2024 de versión preliminar a provisional, por lo tanto, en esta publicación se reprocesaron las series trimestrales desde el primer trimestre de 2023. Además, se presentan resultados del cuarto trimestre de 2025 y el cierre anual 2025 en versión preliminar.



Mejoras metodológicas:

Se incluyen mejoras en la estimación de la demanda agregada trimestral, en línea con las buenas prácticas estadísticas. Estos avances fortalecen la calidad de los resultados y preparan la transición hacia la implementación del SCN 2025.



Resultados IV trimestre 2025 y anual 2025



Banco Central del Ecuador

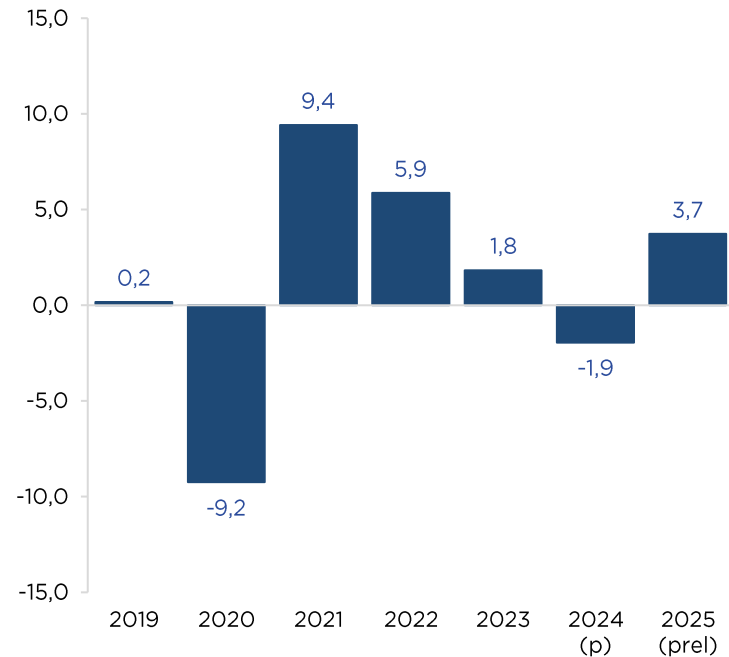
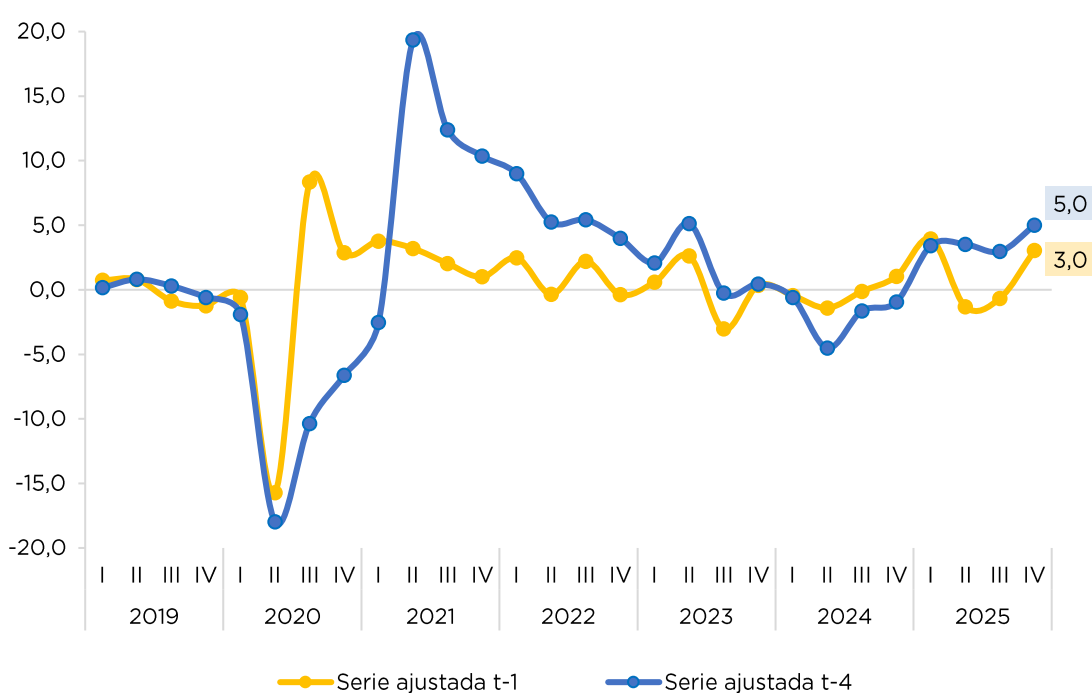
PIB enfoque de la Oferta



La economía ecuatoriana registró crecimiento de 3,7% en 2025. En el cuarto trimestre del año el PIB aumentó 5,0%

Evolución del PIB

Volumen encadenado 2018=100, tasas de variación interanual (t/t-4), trimestral (t/t-1) y anual



Nota: Toda la información trimestral presentada corresponde a datos ajustados de efectos estacionales. (p) provisional; (prel) preliminar
Fuente: Banco Central del Ecuador



Banco Central del Ecuador

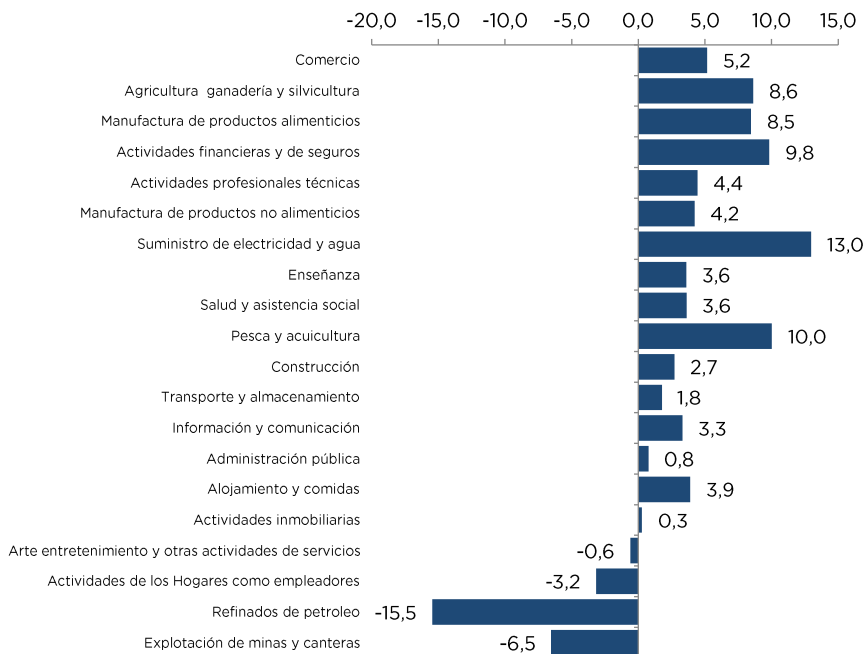
Valor Agregado Bruto por actividad económica



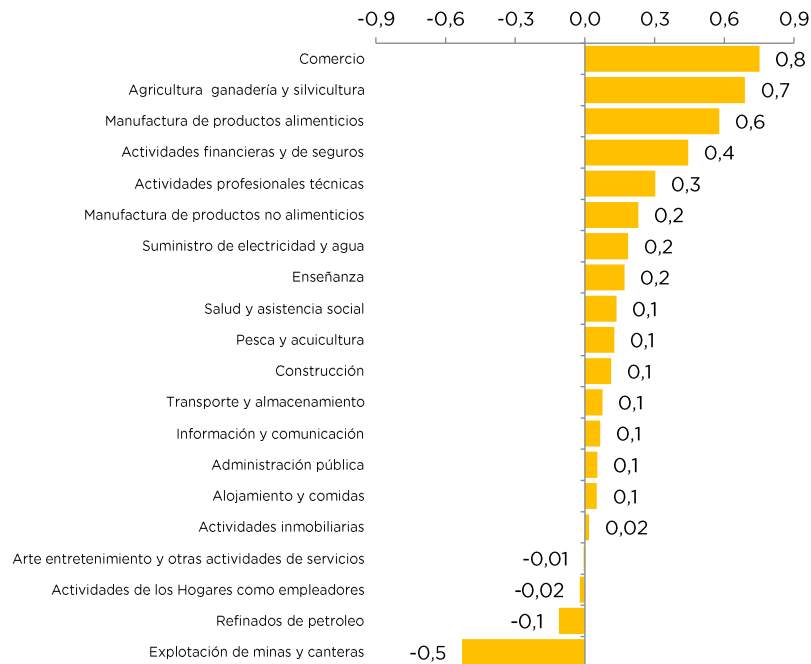
En 2025, 16 de las 20 industrias presentaron una evolución positiva

Tasas de variación VAB por industria

Variación anual



Contribuciones a la variación anual del PIB



Nota: Los Otros Elementos del PIB contribuyen en 0,4 puntos porcentuales a la variación anual del PIB.

Fuente: Banco Central del Ecuador

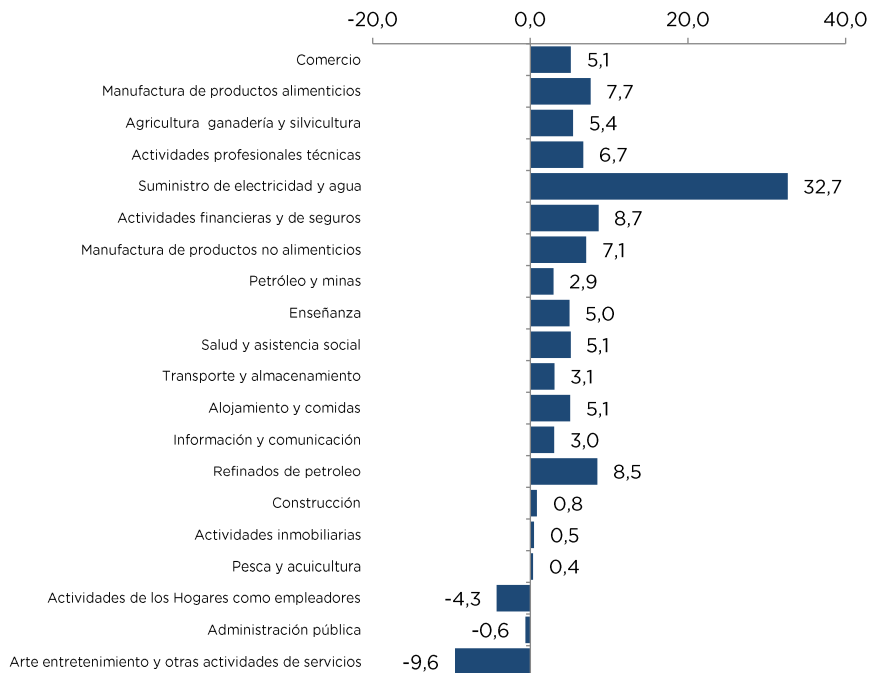


Banco Central del Ecuador

En el cuarto trimestre de 2025, 17 de las 20 industrias registraron crecimiento interanual, reflejando una tendencia positiva en la actividad económica sectorial

2025.IV, Tasas de variación VAB por industria

Variación interanual t/t-4



2025.IV, Contribuciones a la variación interanual t/t-4 del PIB



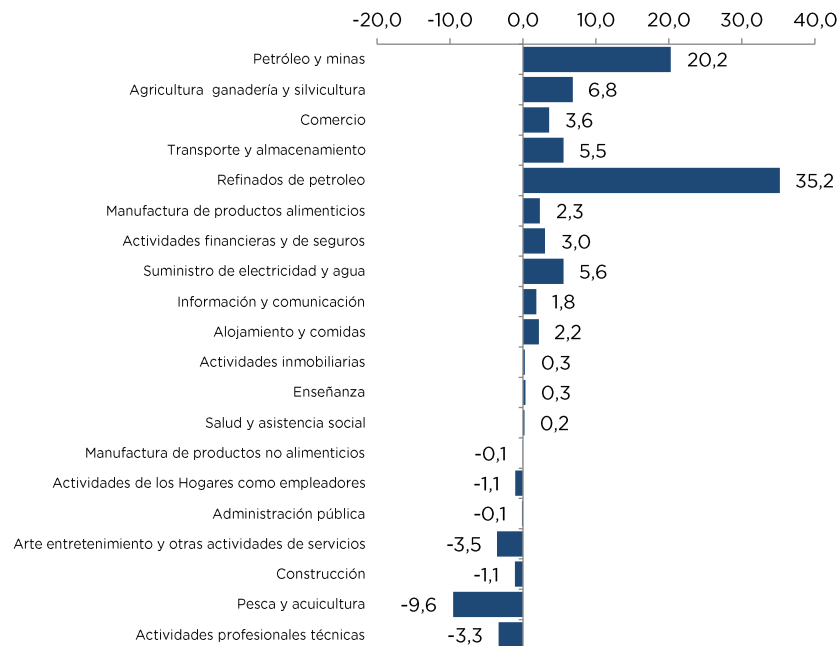
Notas: El VAB de Petróleo y minas incluye la extracción de petróleo crudo y actividades mineras. Los Otros Elementos del PIB aportaron 0,7 puntos porcentuales a la variación interanual del PIB.
Fuente: Banco Central del Ecuador



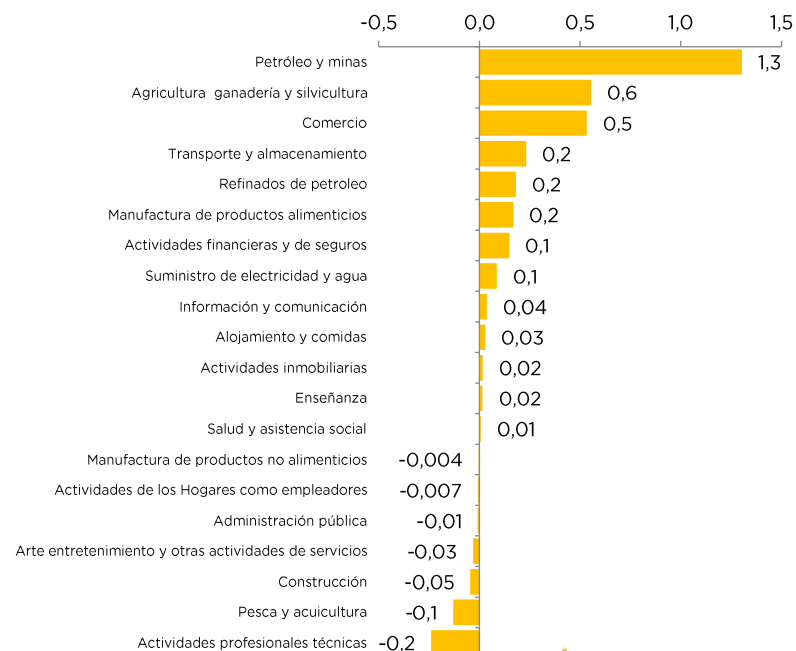
13 de las 20 industrias registraron crecimiento, destacando petróleo y minas, agricultura, comercio, transporte

2025.IV, Tasas de variación VAB por industria

Variación trimestral t/t-1



2025.IV, Contribuciones a la variación trimestral t/t-1 del PIB



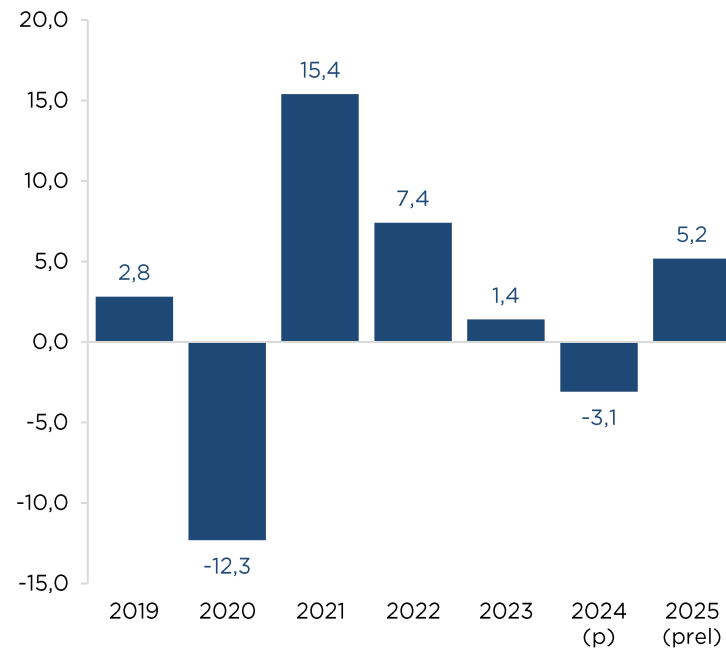
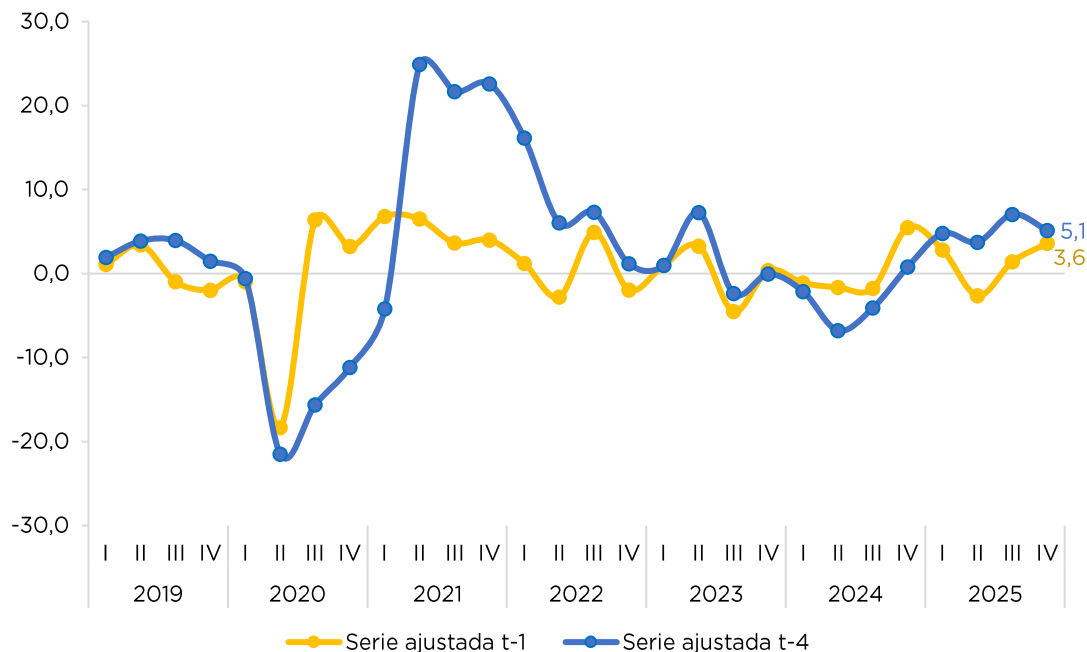
Nota: El VAB de Petróleo y minas incluye la extracción de petróleo crudo y actividades mineras.
 Los Otros Elementos del PIB contribuyen en 0,2 puntos porcentuales a la variación trimestral del PIB.
 Fuente: Banco Central del Ecuador



Banco Central del Ecuador

Evolución del VAB

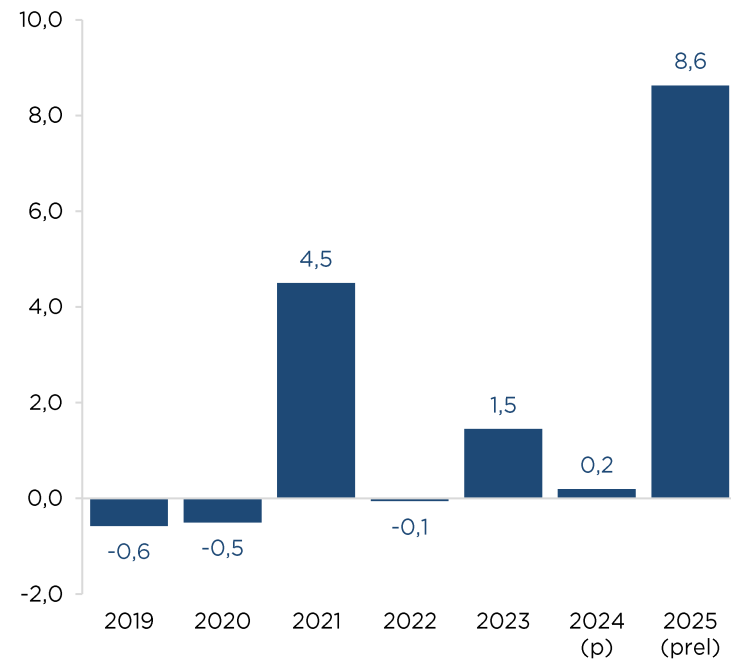
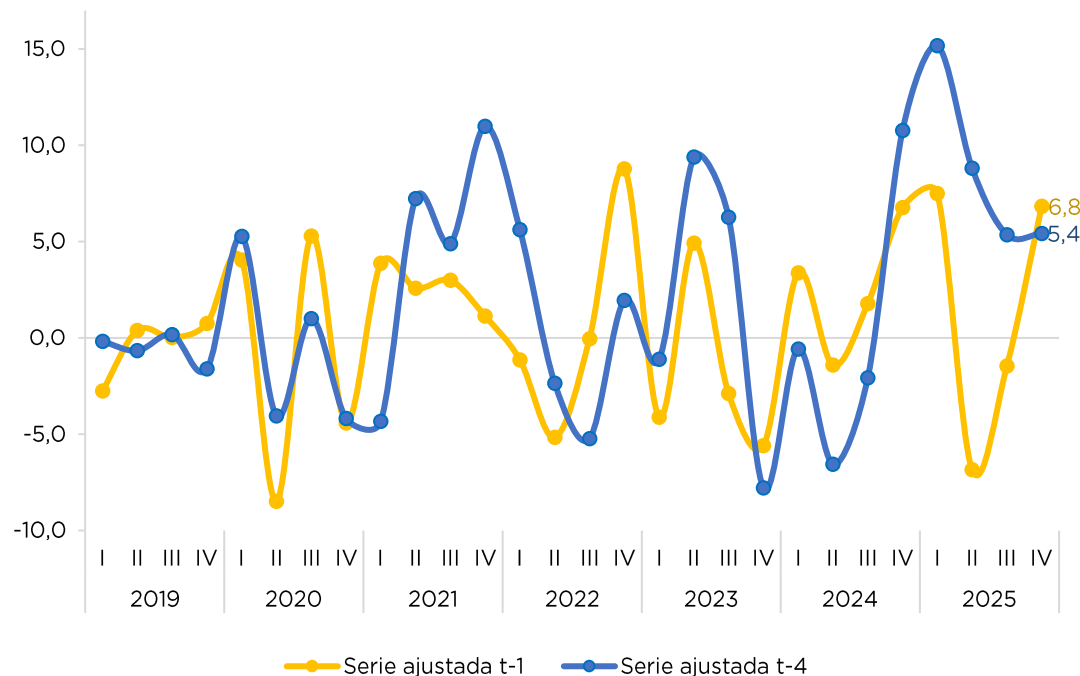
Volumen encadenado 2018=100, tasas de variación interanual (t/t-4), trimestral (t/t-1) y anual



Agricultura, ganadería y silvicultura

Evolución del VAB

Volumen encadenado 2018=100, tasas de variación interanual (t/t-4), trimestral (t/t-1) y anual



Nota: Toda la información trimestral presentada corresponde a datos ajustados de efectos estacionales. (p) provisional; (prel) preliminar
Fuente: Banco Central del Ecuador

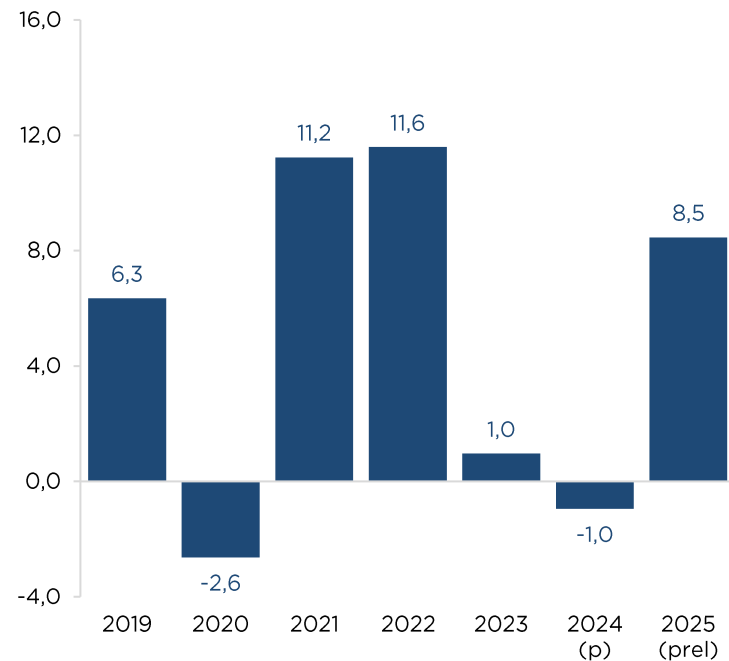
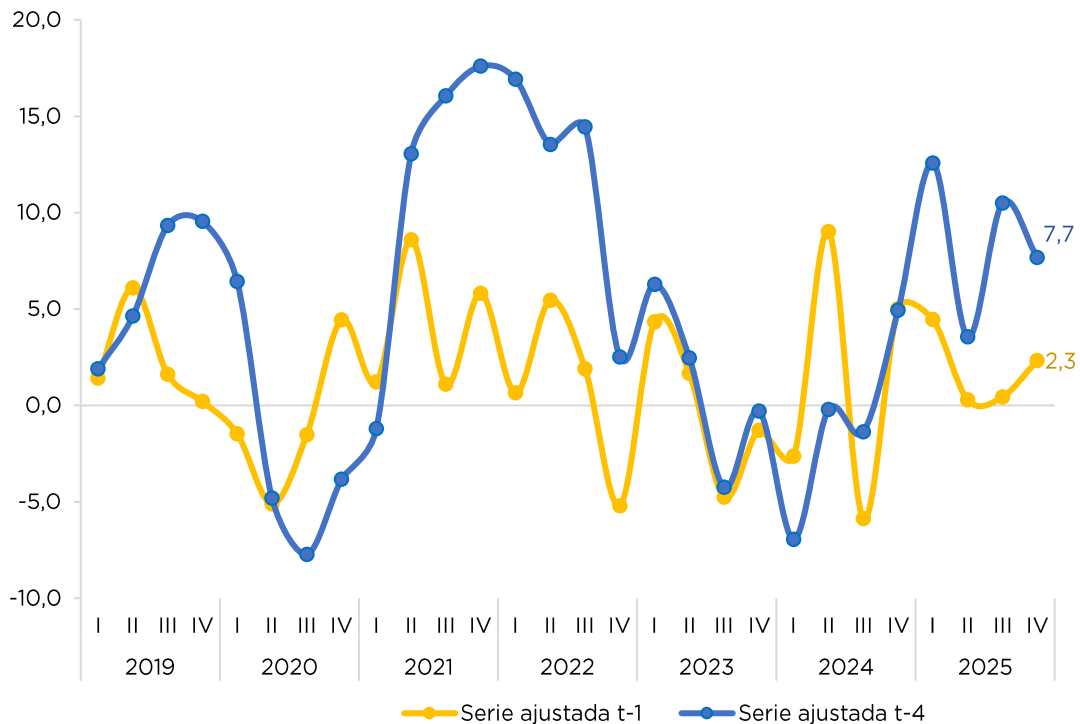


Banco Central del Ecuador

Manufactura de productos alimenticios

Evolución del VAB

Volumen encadenado 2018=100, tasas de variación interanual (t/t-4), trimestral (t/t-1) y anual



Nota: Toda la información trimestral presentada corresponde a datos ajustados de efectos estacionales. (p) provisional; (prel) preliminar

Fuente: Banco Central del Ecuador

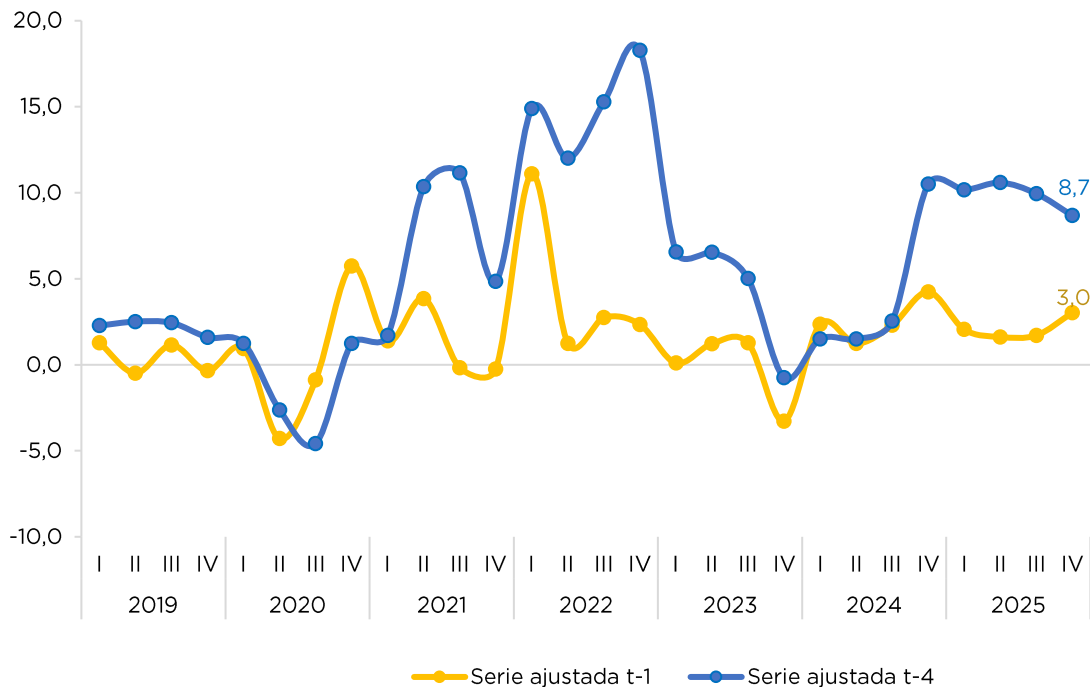


Banco Central del Ecuador

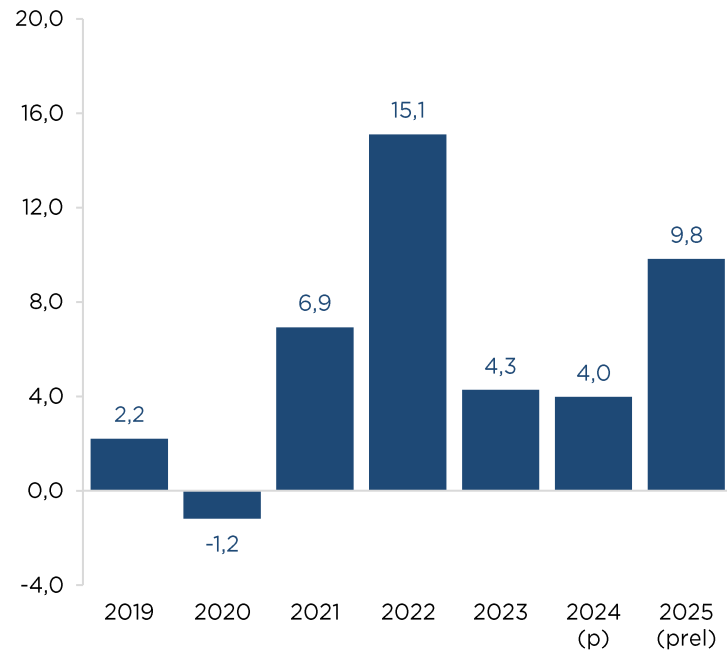
Actividades financieras y de seguros

Evolución del VAB

Volumen encadenado 2018=100, tasas de variación interanual (t/t-4), trimestral (t/t-1) y anual



—●— Serie ajustada t-1 —●— Serie ajustada t-4



Nota: Toda la información trimestral presentada corresponde a datos ajustados de efectos estacionales. (p) provisional; (prel) preliminar

Fuente: Banco Central del Ecuador

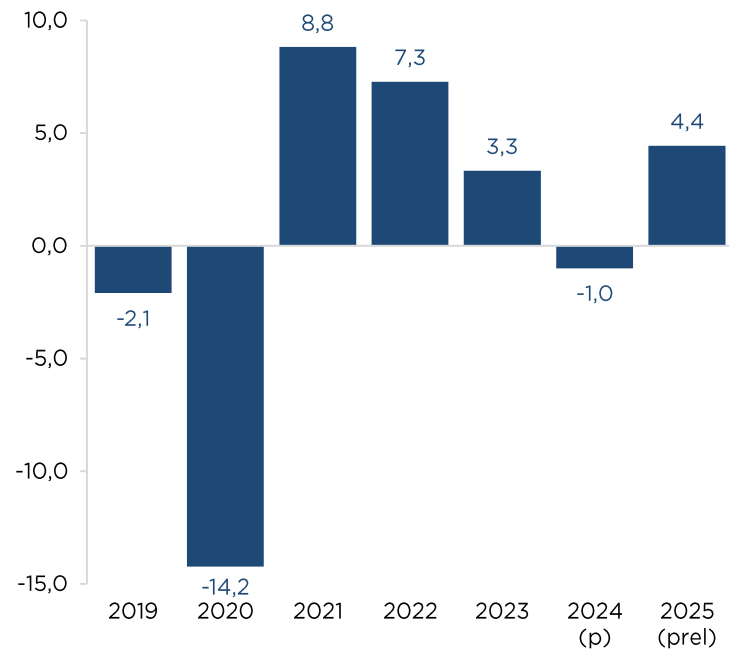
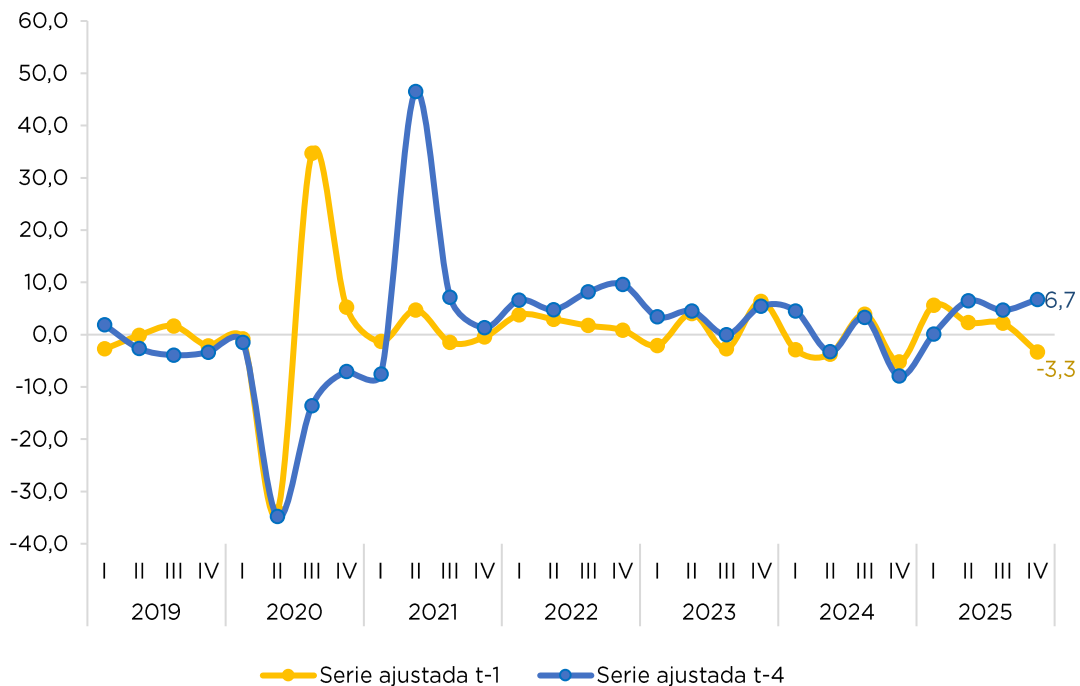


Banco Central del Ecuador

Actividades profesionales y técnicas

Evolución del VAB

Volumen encadenado 2018=100, tasas de variación interanual (t/t-4), trimestral (t/t-1) y anual



Nota: Toda la información trimestral presentada corresponde a datos ajustados de efectos estacionales. (p) provisional; (prel) preliminar
Fuente: Banco Central del Ecuador

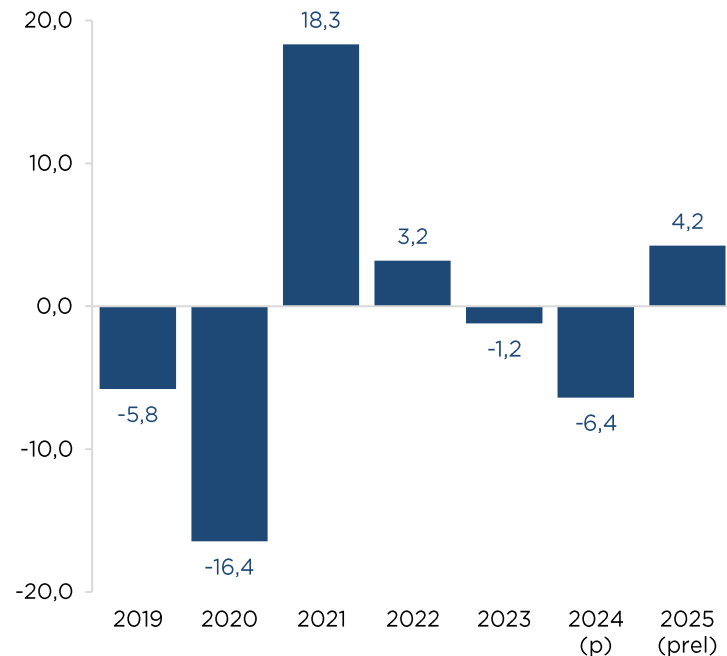
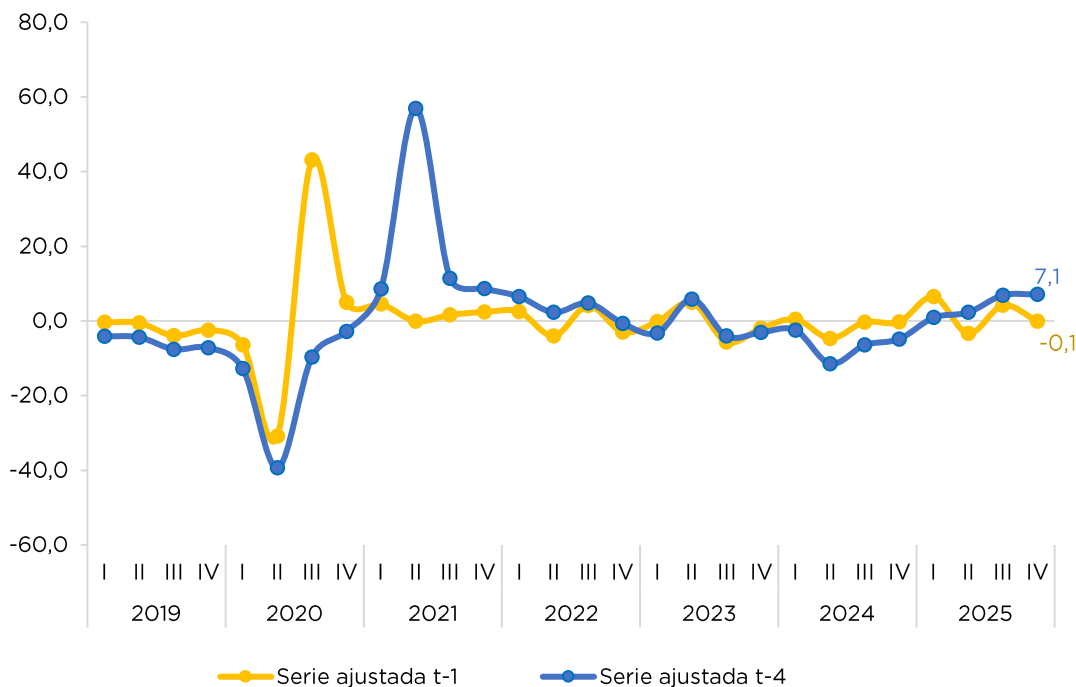


Banco Central del Ecuador

Manufactura de productos no alimenticios

Evolución del VAB

Volumen encadenado 2018=100, tasas de variación interanual (t/t-4), trimestral (t/t-1) y anual



Banco Central del Ecuador

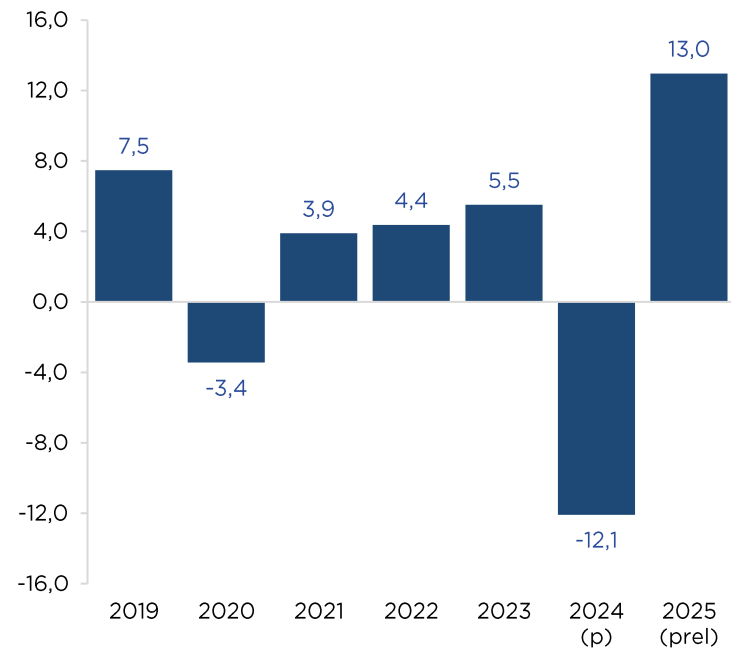
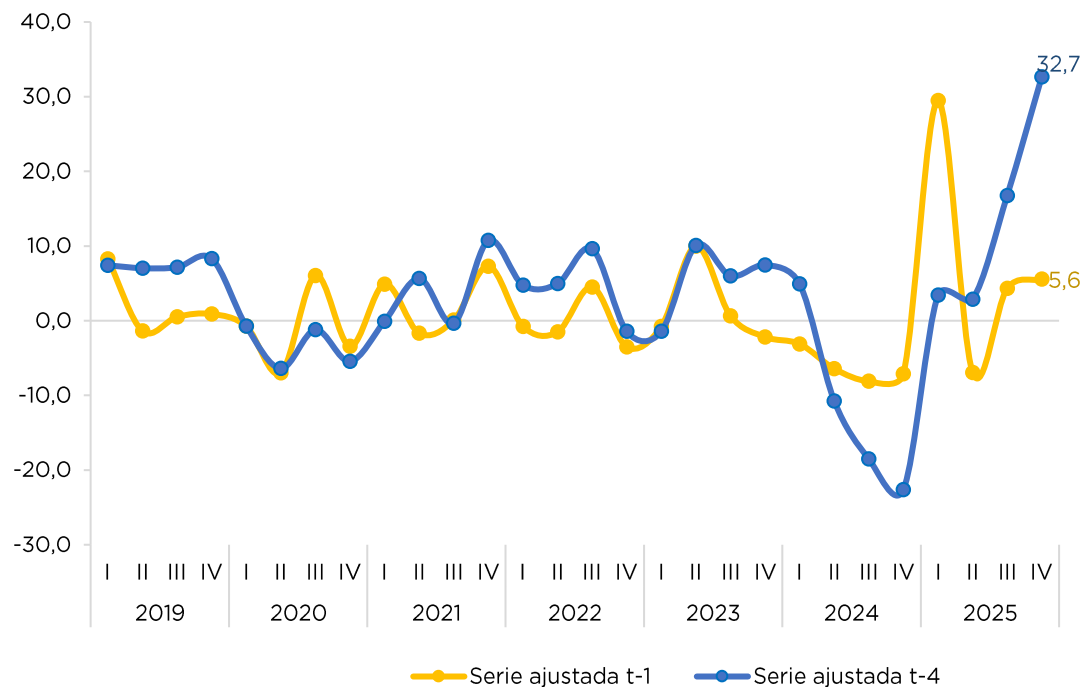
Nota: Toda la información trimestral presentada corresponde a datos ajustados de efectos estacionales. (p) provisional; (prel) preliminar

Fuente: Banco Central del Ecuador

Suministro de electricidad y agua

Evolución del VAB

Volumen encadenado 2018=100, tasas de variación interanual (t/t-4), trimestral (t/t-1) y anual



—●— Serie ajustada t-1 —●— Serie ajustada t-4

Nota: Toda la información trimestral presentada corresponde a datos ajustados de efectos estacionales. (p) provisional; (prel) preliminar

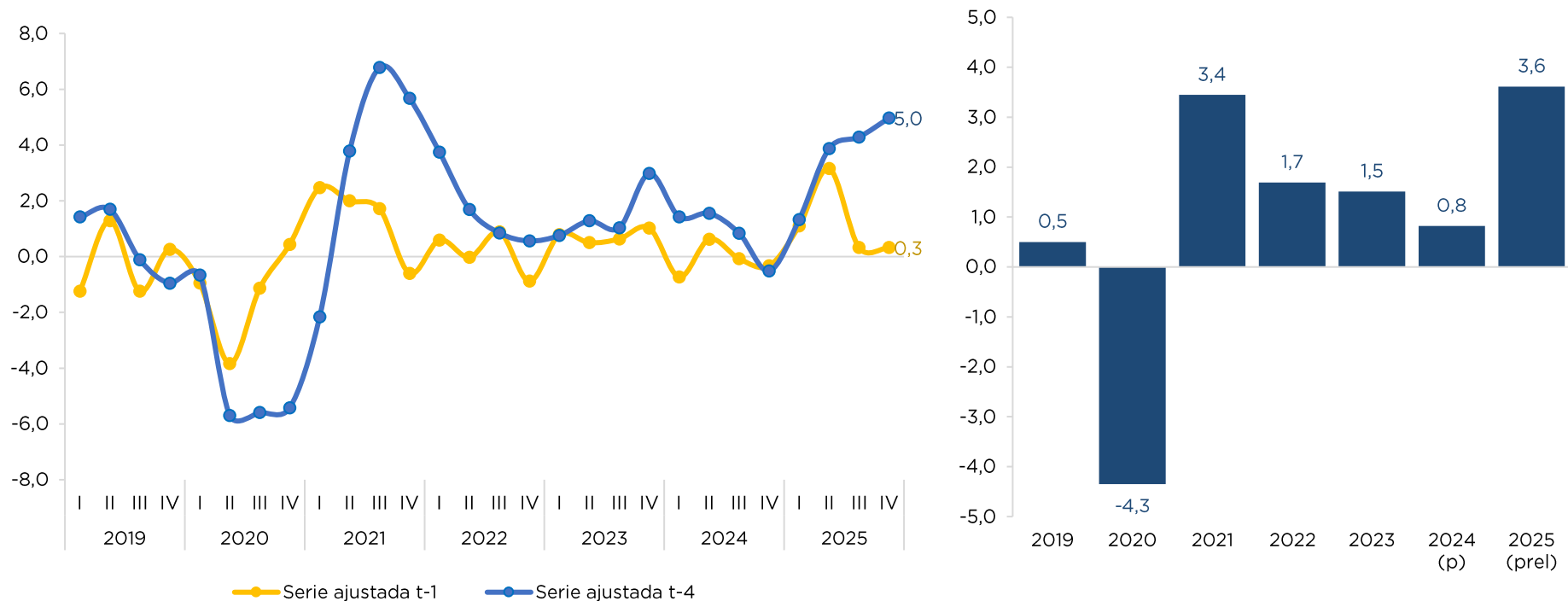
Fuente: Banco Central del Ecuador



Banco Central del Ecuador

Evolución del VAB

Volumen encadenado 2018=100, tasas de variación interanual (t/t-4), trimestral (t/t-1) y anual



—●— Serie ajustada t-1 —●— Serie ajustada t-4

Nota: Toda la información trimestral presentada corresponde a datos ajustados de efectos estacionales. (p) provisional; (prel) preliminar

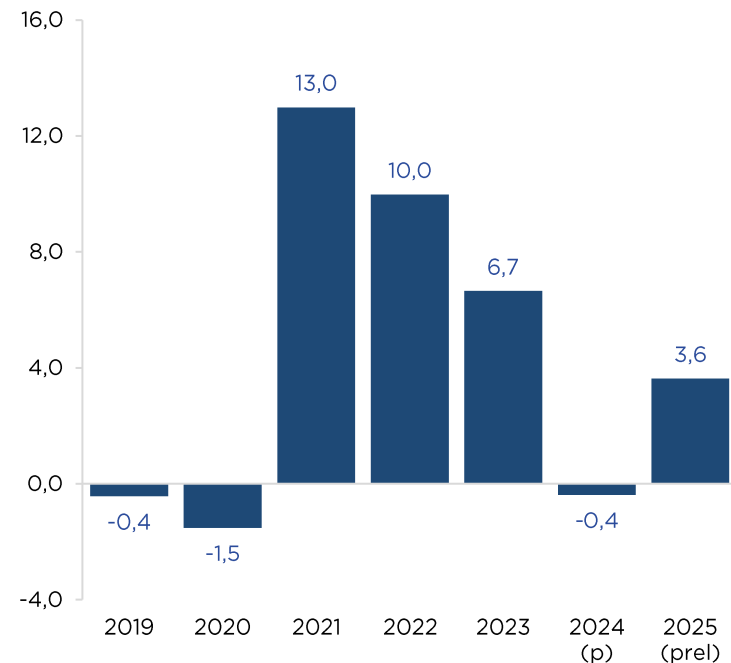
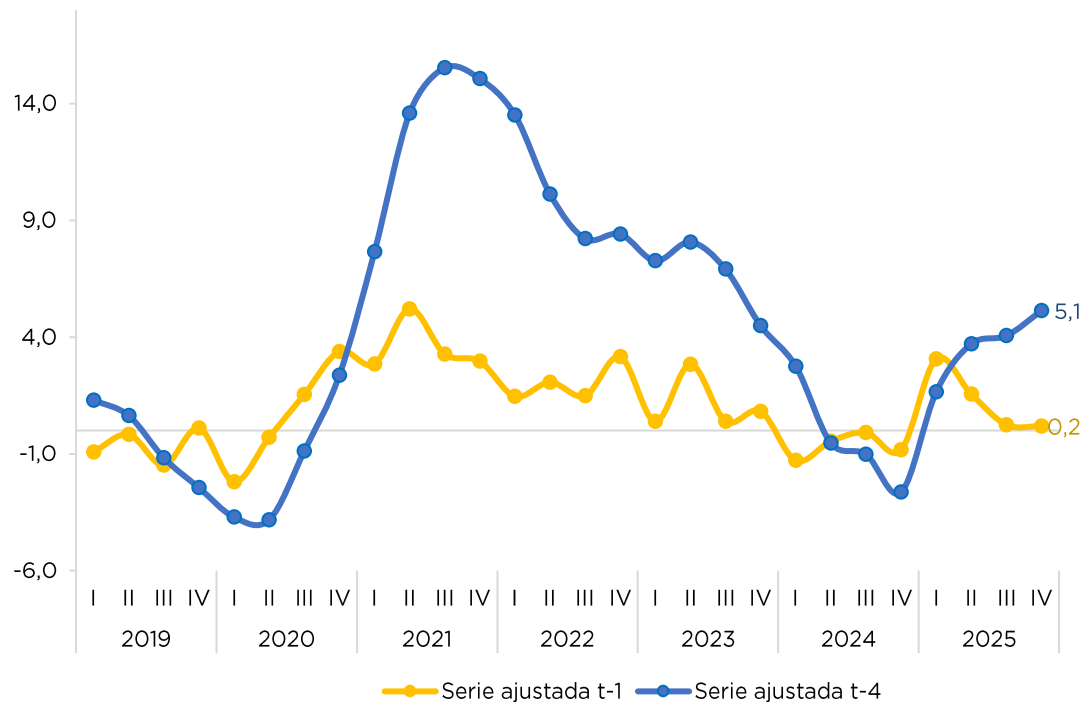
Fuente: Banco Central del Ecuador



Servicios de salud y asistencia social

Evolución del VAB

Volumen encadenado 2018=100, tasas de variación interanual (t/t-4), trimestral (t/t-1) y anual



—●— Serie ajustada t-1 —●— Serie ajustada t-4

Nota: Toda la información trimestral presentada corresponde a datos ajustados de efectos estacionales. (p) provisional; (prel) preliminar

Fuente: Banco Central del Ecuador

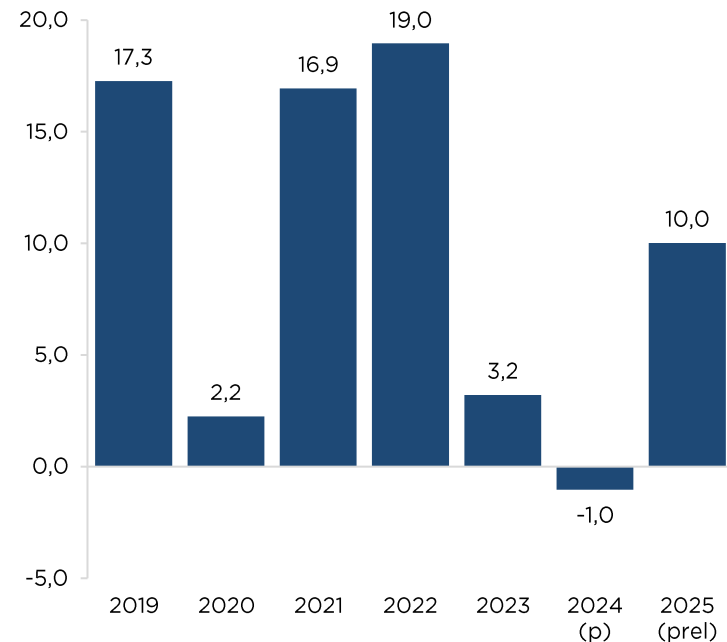
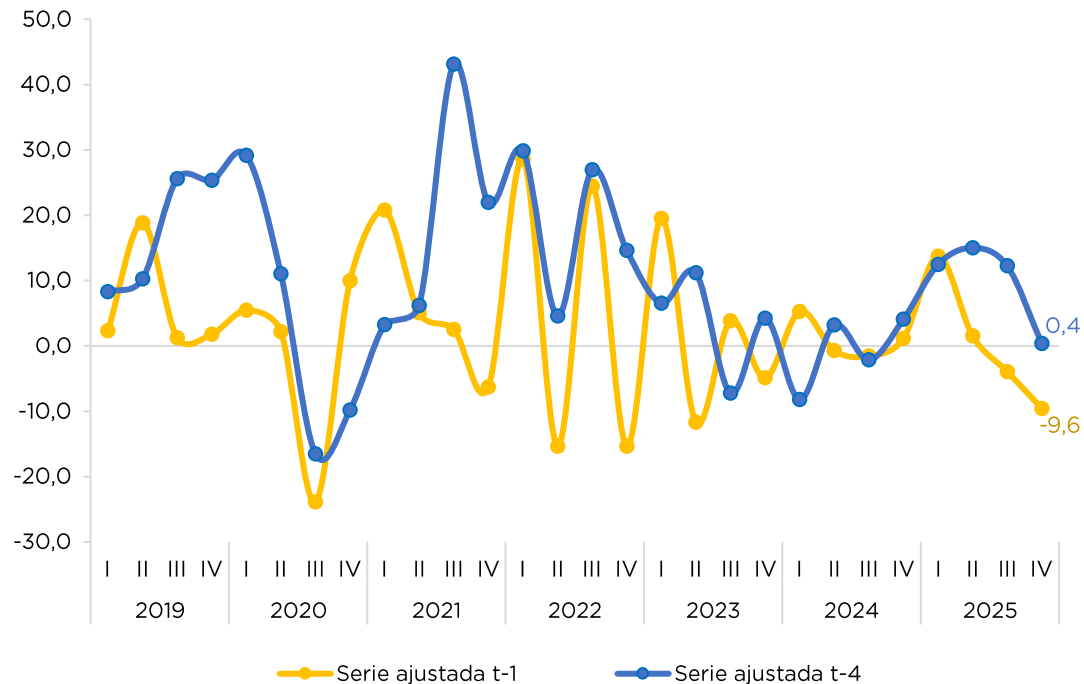


Banco Central del Ecuador

Pesca y acuicultura

Evolución del VAB

Volumen encadenado 2018=100, tasas de variación interanual (t/t-4), trimestral (t/t-1) y anual



—●— Serie ajustada t-1

—●— Serie ajustada t-4

Nota: Toda la información trimestral presentada corresponde a datos ajustados de efectos estacionales. (p) provisional; (prel) preliminar

Fuente: Banco Central del Ecuador

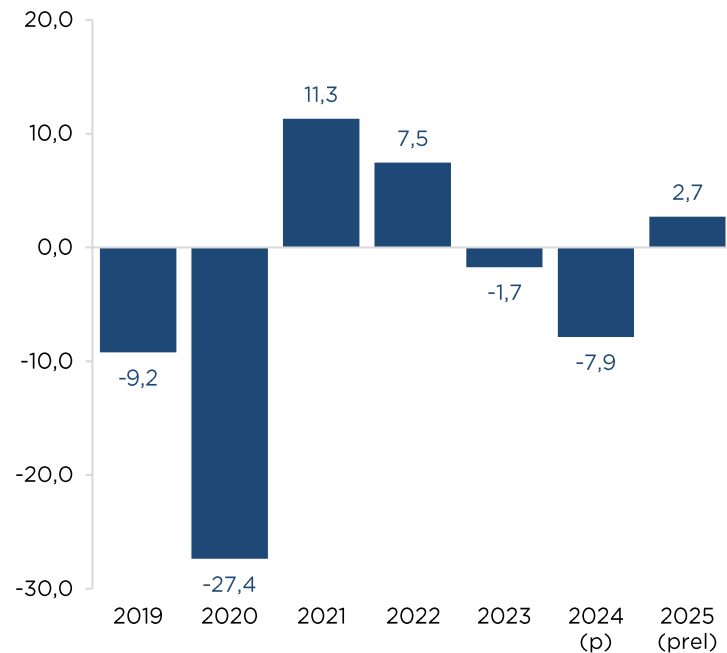
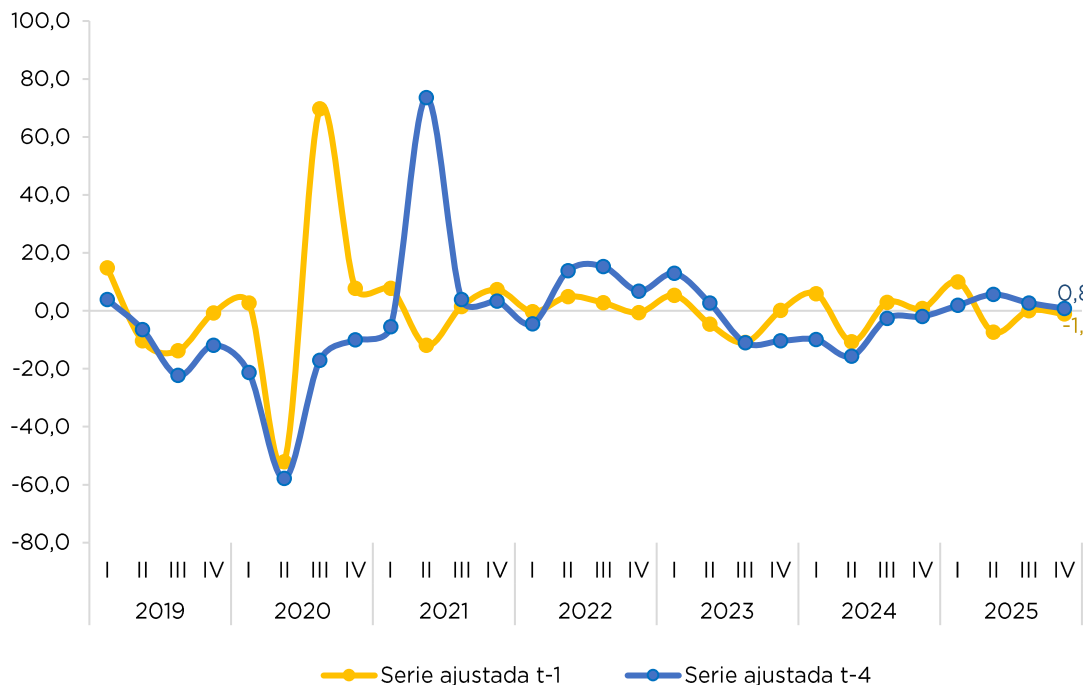


Banco Central del Ecuador

Construcción

Evolución del VAB

Volumen encadenado 2018=100, tasas de variación interanual (t/t-4), trimestral (t/t-1) y anual



—●— Serie ajustada t-1 —●— Serie ajustada t-4

Nota: Toda la información trimestral presentada corresponde a datos ajustados de efectos estacionales. (p) provisional; (prel) preliminar

Fuente: Banco Central del Ecuador

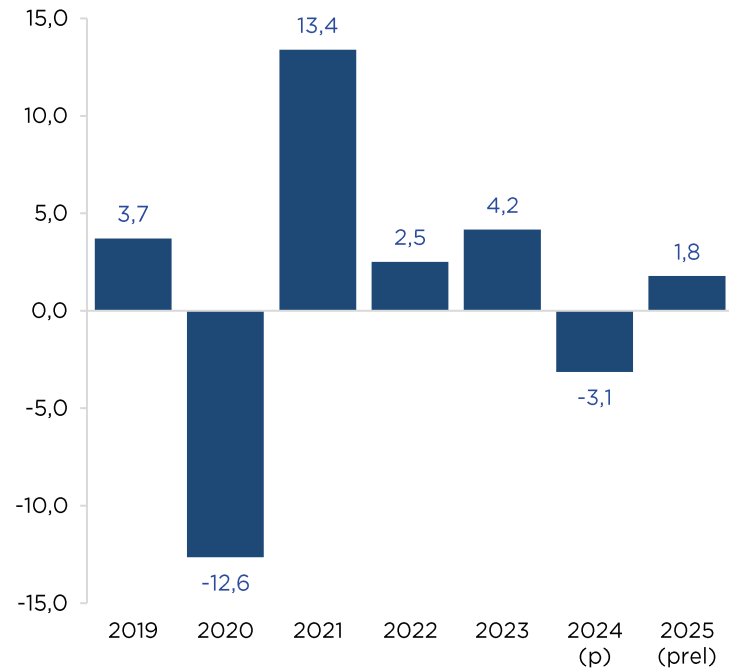
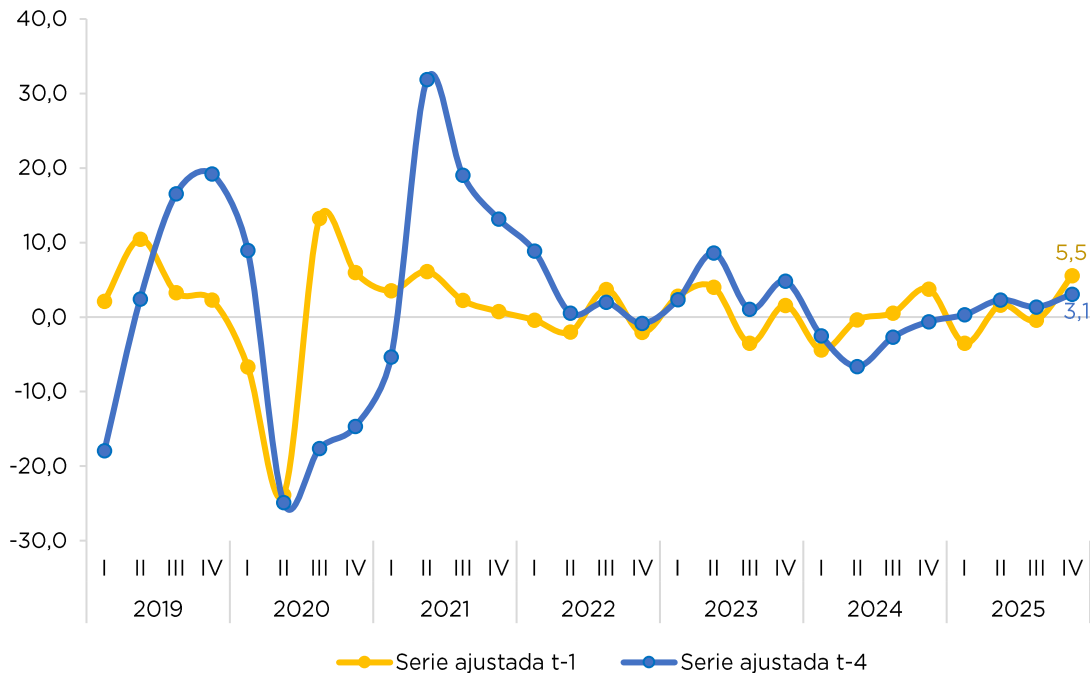


Banco Central del Ecuador

Transporte y almacenamiento

Evolución del VAB

Volumen encadenado 2018=100, tasas de variación interanual (t/t-4), trimestral (t/t-1) y anual



Nota: Toda la información trimestral presentada corresponde a datos ajustados de efectos estacionales. (p) provisional; (prel) preliminar
Fuente: Banco Central del Ecuador

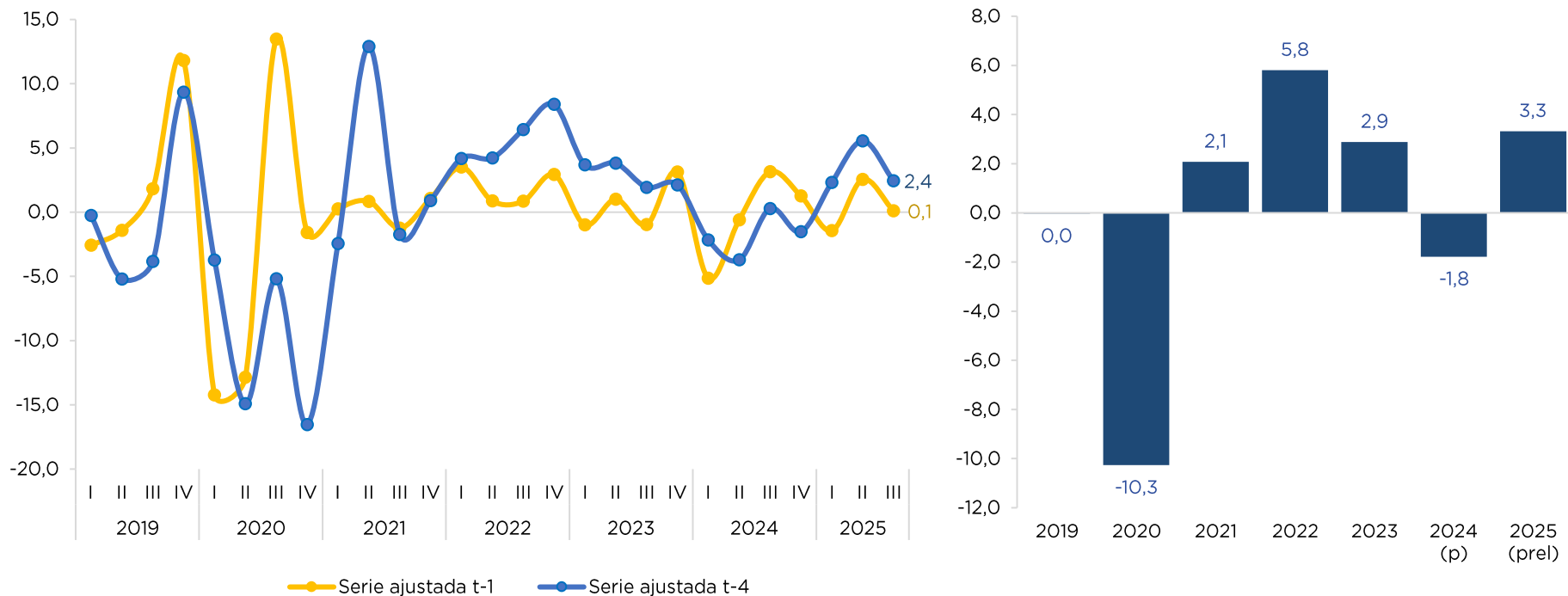


Banco Central del Ecuador

Información y comunicación

Evolución del VAB

Volumen encadenado 2018=100, tasas de variación interanual (t/t-4), trimestral (t/t-1) y anual



Nota: Toda la información trimestral presentada corresponde a datos ajustados de efectos estacionales. (p) provisional; (prel) preliminar

Fuente: Banco Central del Ecuador

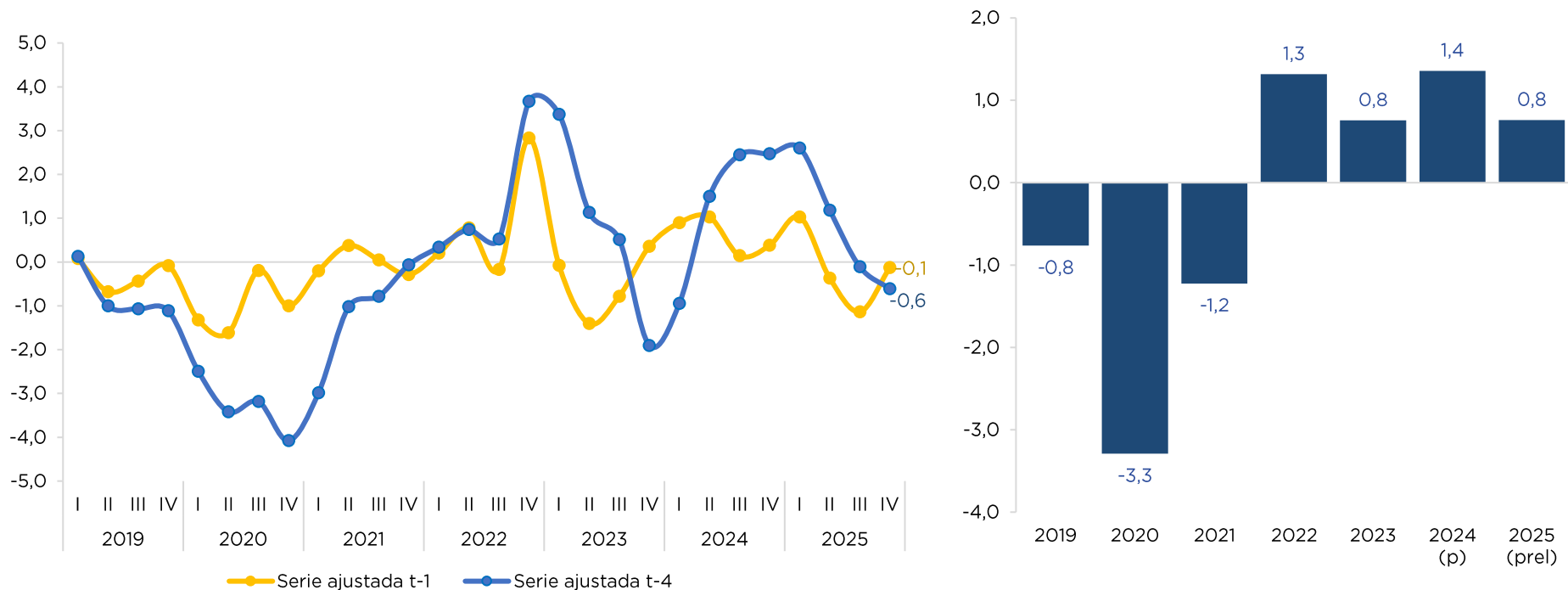


Banco Central del Ecuador

Administración pública

Evolución del VAB

Volumen encadenado 2018=100, tasas de variación interanual (t/t-4), trimestral (t/t-1) y anual



Nota: Toda la información trimestral presentada corresponde a datos ajustados de efectos estacionales. (p) provisional; (prel) preliminar
Fuente: Banco Central del Ecuador

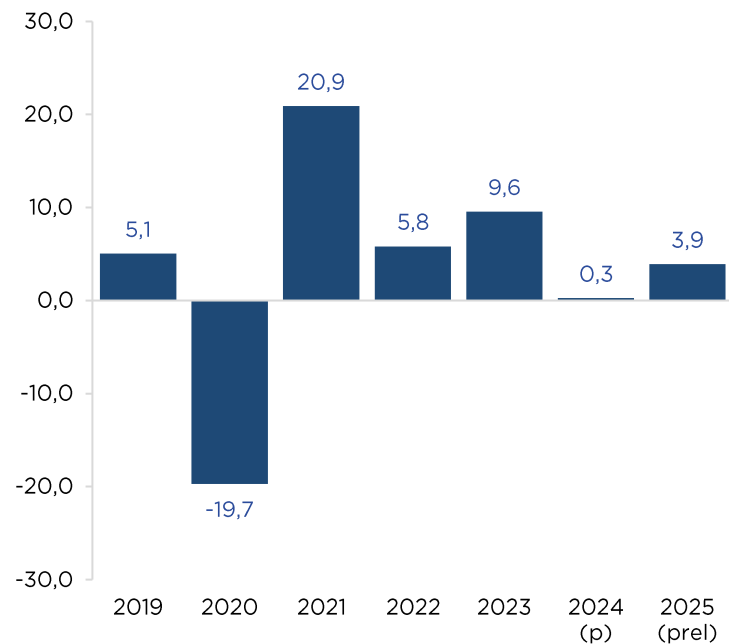
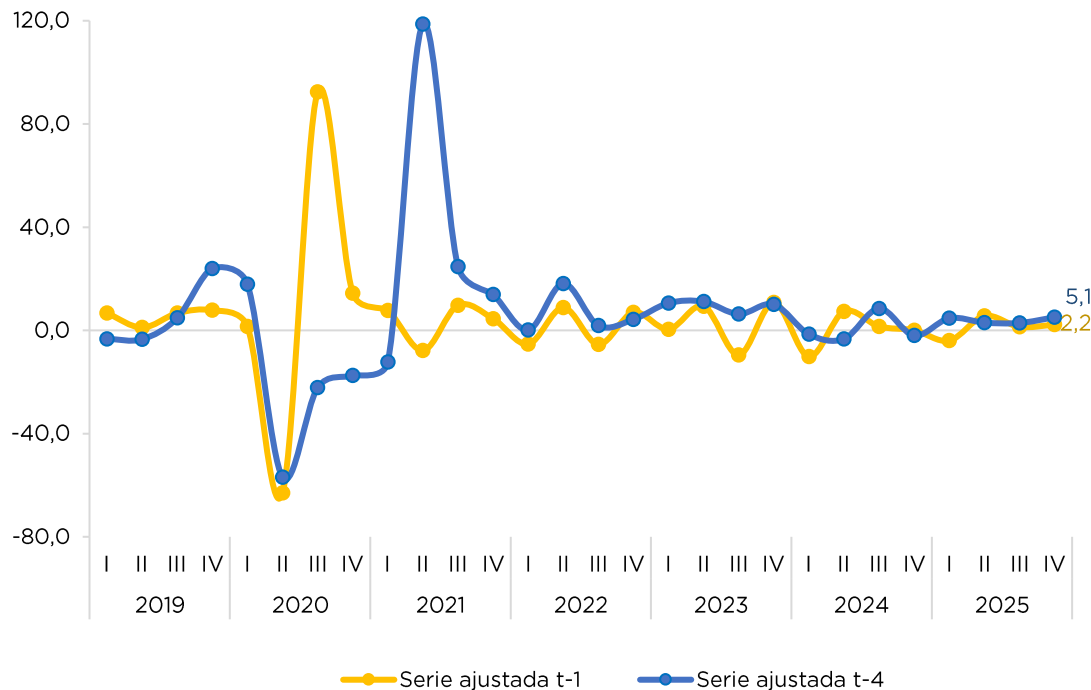


Banco Central del Ecuador

Alojamiento y comida

Evolución del VAB

Volumen encadenado 2018=100, tasas de variación interanual (t/t-4), trimestral (t/t-1) y anual



—●— Serie ajustada t-1 —●— Serie ajustada t-4

Nota: Toda la información trimestral presentada corresponde a datos ajustados de efectos estacionales. (p) provisional; (prel) preliminar

Fuente: Banco Central del Ecuador

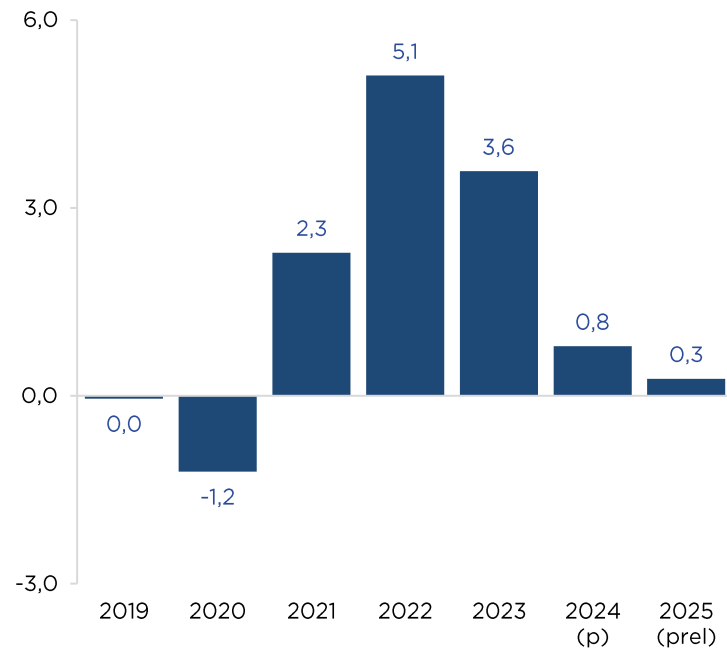
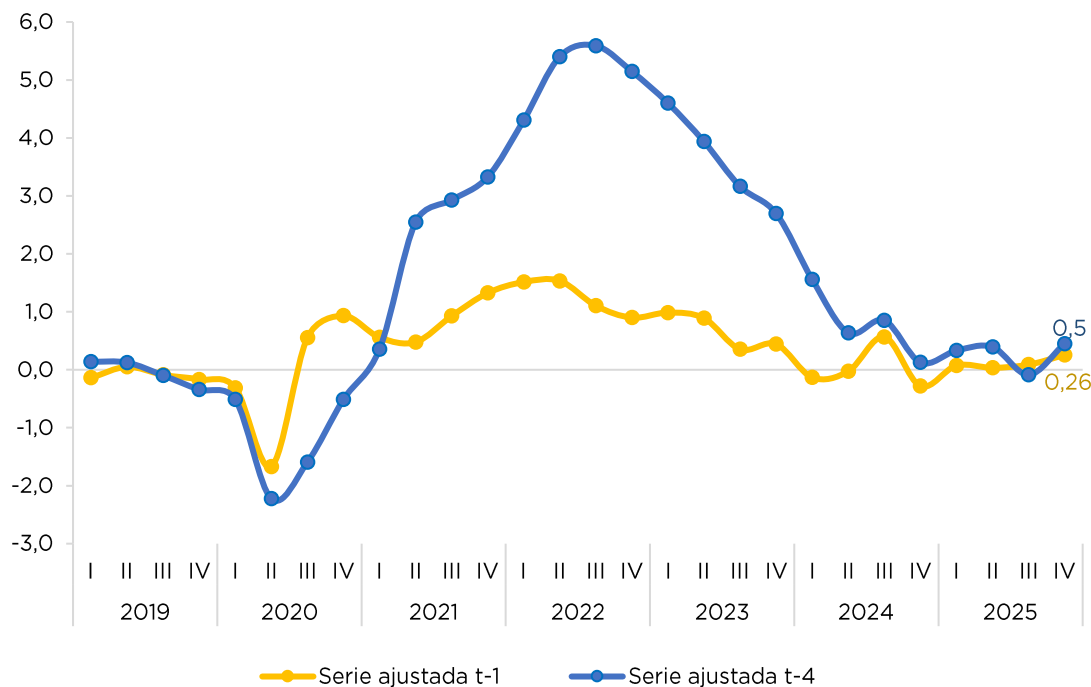


Banco Central del Ecuador

Actividades inmobiliarias

Evolución del VAB

Volumen encadenado 2018=100, tasas de variación interanual (t/t-4), trimestral (t/t-1) y anual



Banco Central del Ecuador

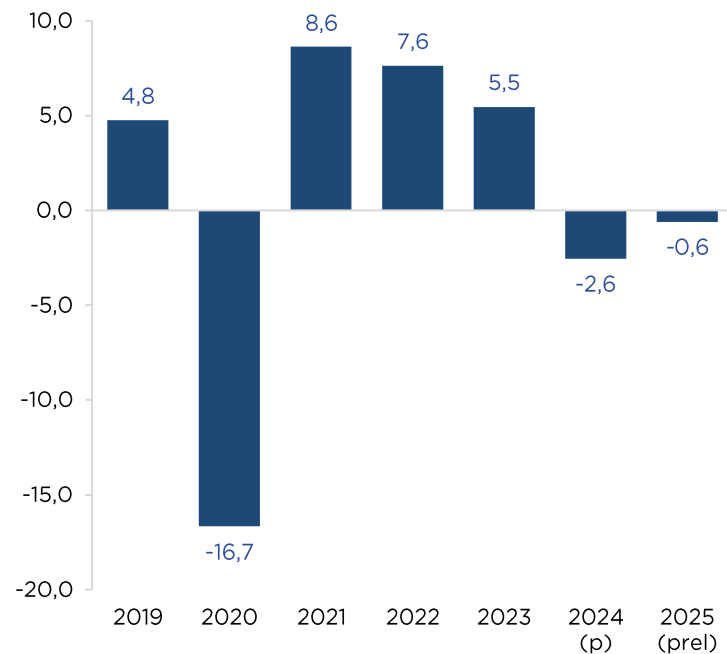
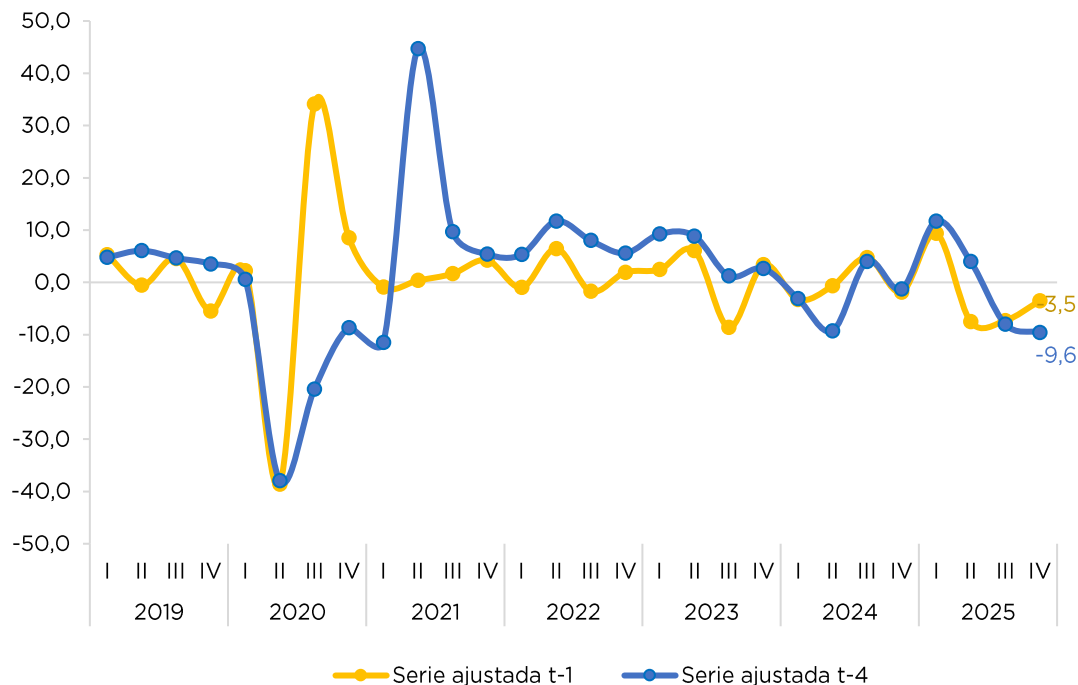
Nota: Toda la información trimestral presentada corresponde a datos ajustados de efectos estacionales. (p) provisional; (prel) preliminar

Fuente: Banco Central del Ecuador

Arte, entretenimiento y otras actividades de servicios

Evolución del VAB

Volumen encadenado 2018=100, tasas de variación interanual (t/t-4), trimestral (t/t-1) y anual



—●— Serie ajustada t-1 —●— Serie ajustada t-4

Nota: Toda la información trimestral presentada corresponde a datos ajustados de efectos estacionales. (p) provisional; (prel) preliminar

Fuente: Banco Central del Ecuador

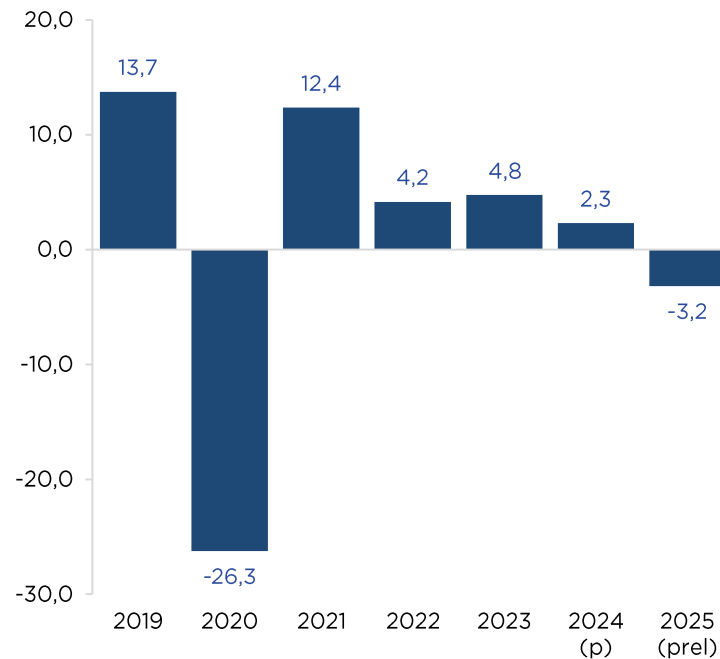
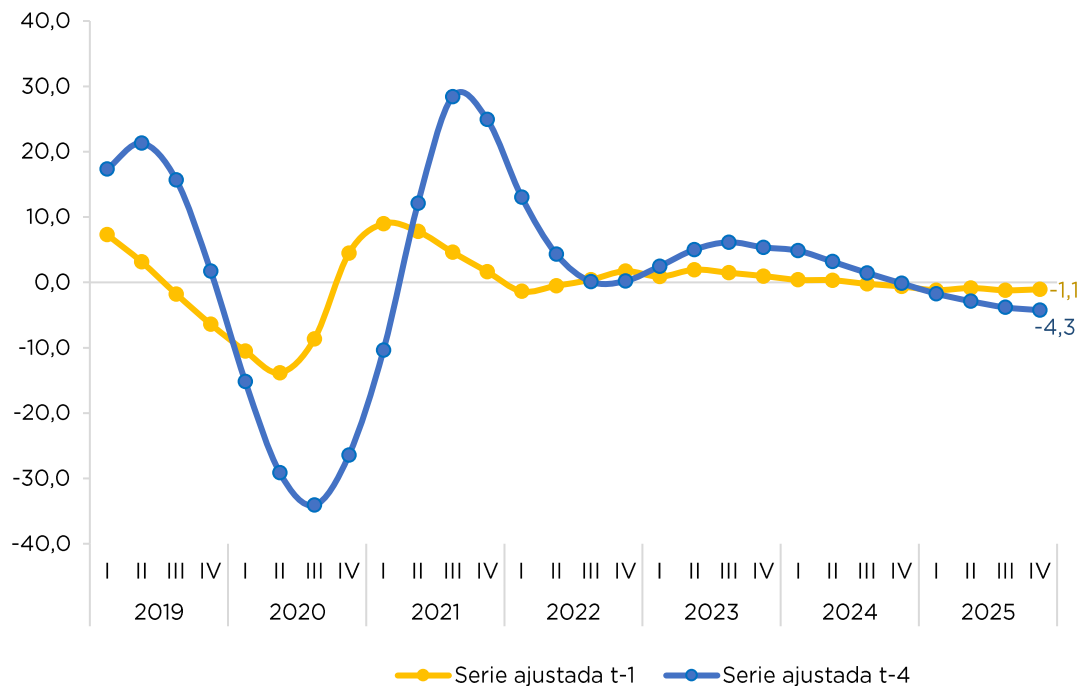


Banco Central del Ecuador

Actividades de los hogares

Evolución del VAB

Volumen encadenado 2018=100, tasas de variación interanual (t/t-4), trimestral (t/t-1) y anual



—●— Serie ajustada t-1 —●— Serie ajustada t-4

Nota: Toda la información trimestral presentada corresponde a datos ajustados de efectos estacionales. (p) provisional; (prel) preliminar
Fuente: Banco Central del Ecuador

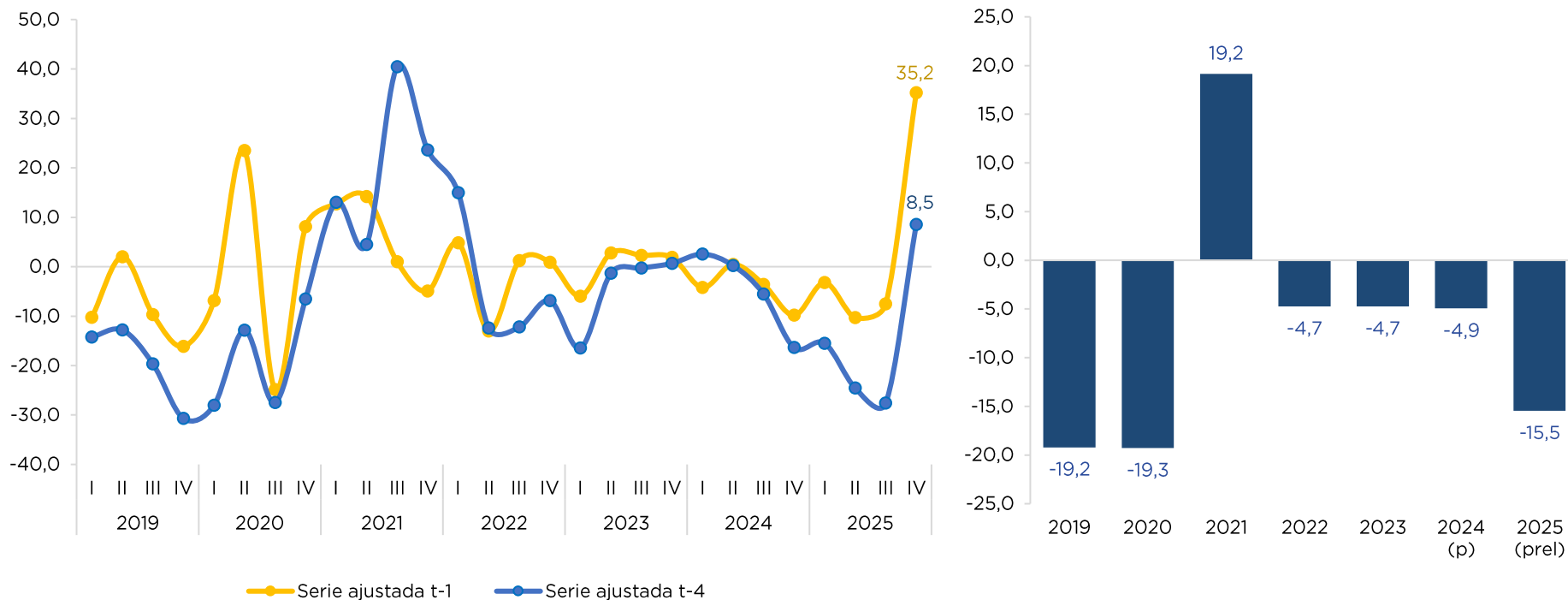


Banco Central del Ecuador

Refinados de petróleo

Evolución del VAB

Volumen encadenado 2018=100, tasas de variación interanual (t/t-4), trimestral (t/t-1) y anual



Nota: Toda la información trimestral presentada corresponde a datos ajustados de efectos estacionales. (p) provisional; (prel) preliminar

Fuente: Banco Central del Ecuador

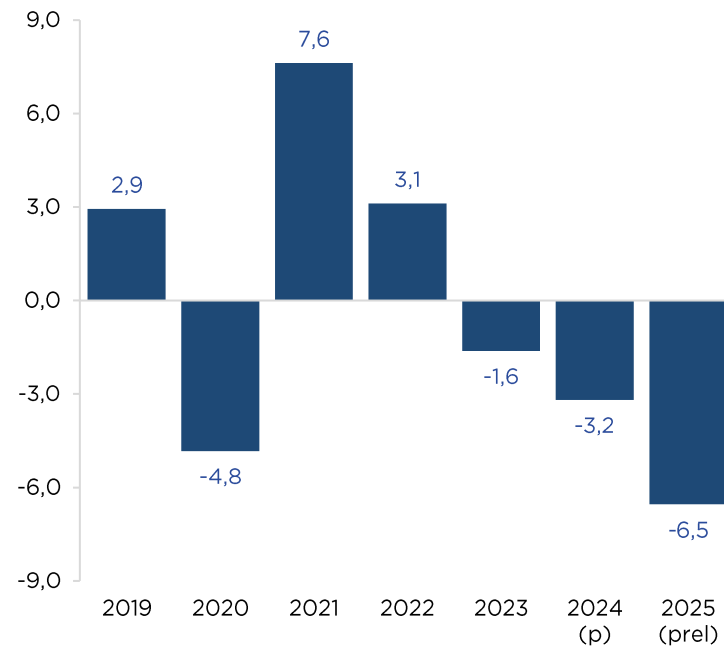
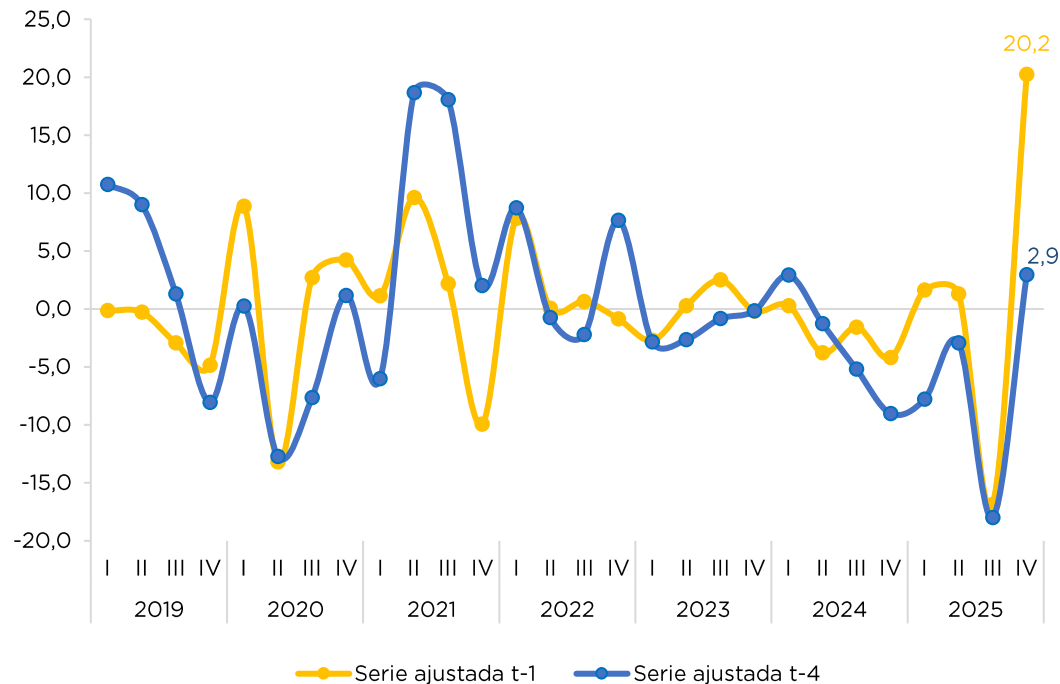


Banco Central del Ecuador

Petróleo y minas

Evolución del VAB

Volumen encadenado 2018=100, tasas de variación interanual (t/t-4), trimestral (t/t-1) y anual



Notas: 1/ Incluye el VAB de Extracción de petróleo crudo y gas natural y actividades de apoyo y Explotación de minerales no metálicos, metalíferos, otras minas y canteras, y actividades de apoyo. Toda la información trimestral presentada corresponde a datos ajustados de efectos estacionales. (p) provisional; (prel) preliminar

Fuente: Banco Central del Ecuador



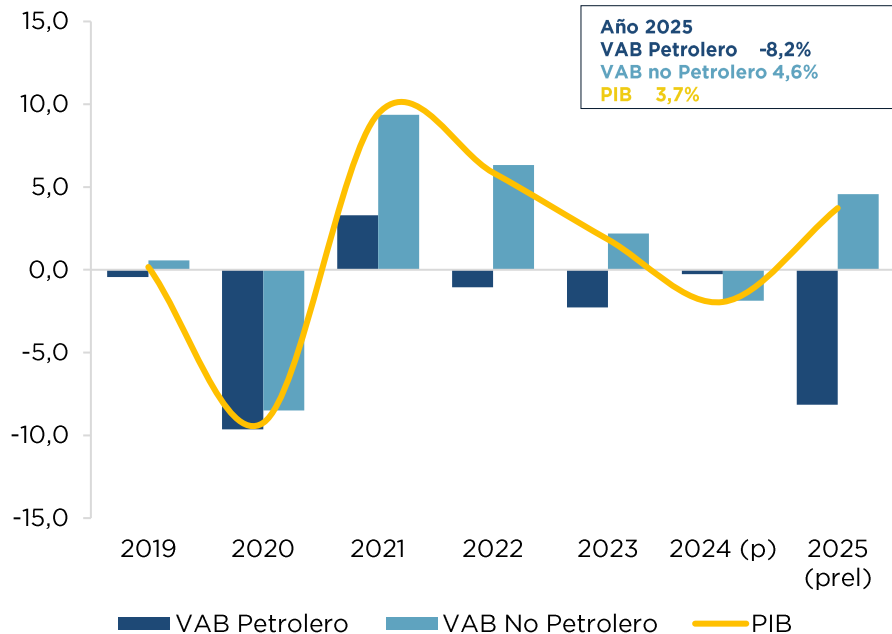
Banco Central del Ecuador

Valor Agregado Bruto Petrolero y no Petrolero

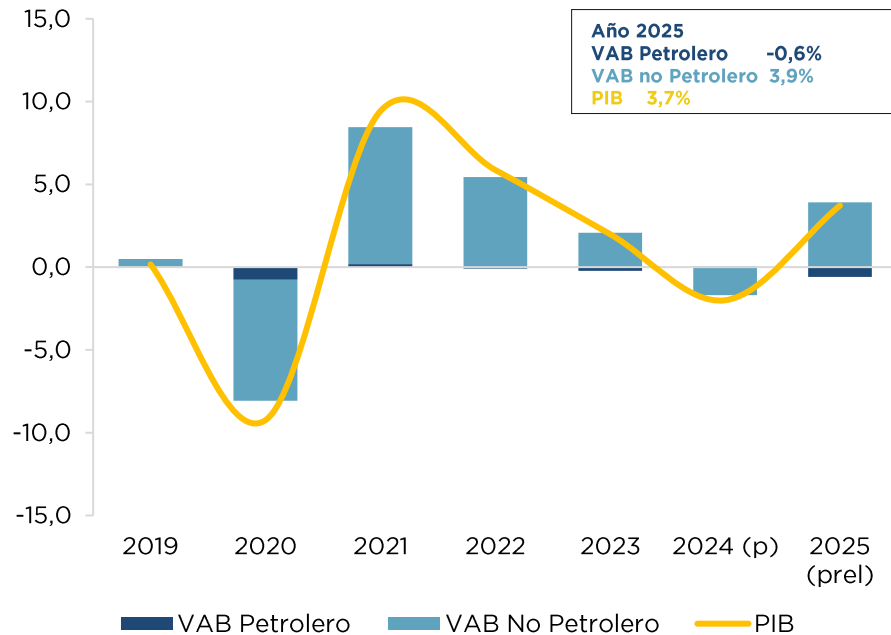


Valor Agregado Bruto Petrolero y no Petrolero

Variación anual



Contribución anual



Nota : El VAB petrolero comprende la suma del VAB de las industrias de extracción y refinación del petróleo. Toda la información presentada corresponde a datos ajustados de efectos estacionales.

Los Otros Elementos del PIB contribuyen en 0,4 puntos porcentuales a la variación anual del PIB.

Fuente: Banco Central del Ecuador

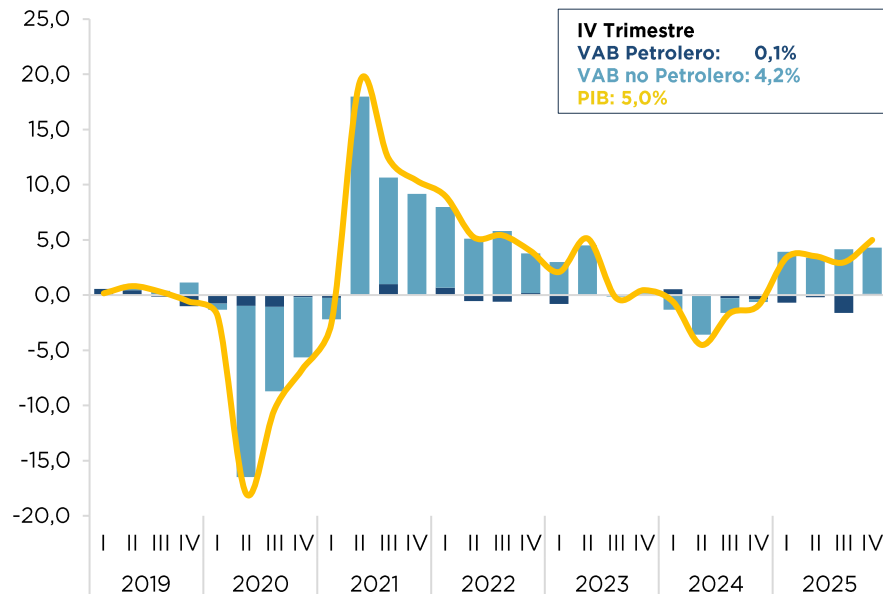
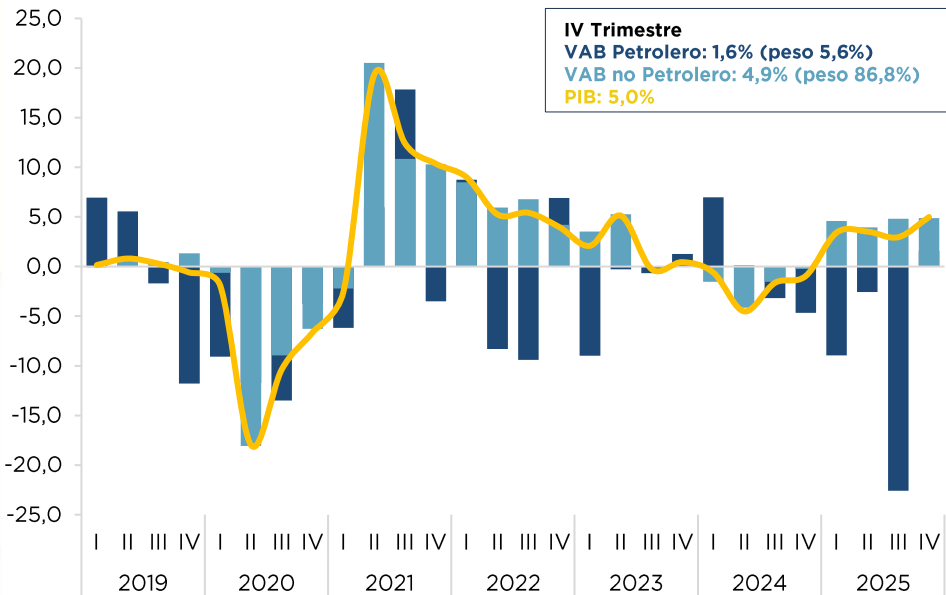


Banco Central del Ecuador

Valor Agregado Bruto Petrolero y no Petrolero

Variación interanual

Contribución interanual



■ VAB Petrolero ■ VAB No Petrolero — PIB

■ VAB Petrolero ■ VAB No Petrolero — PIB

Nota: El VAB petrolero comprende la suma del VAB de las industrias de extracción y refinación del petróleo. Toda la información presentada corresponde a datos ajustados de efectos estacionales.

Los Otros Elementos del PIB contribuyen en 0,7 puntos porcentuales a la variación interanual del PIB.

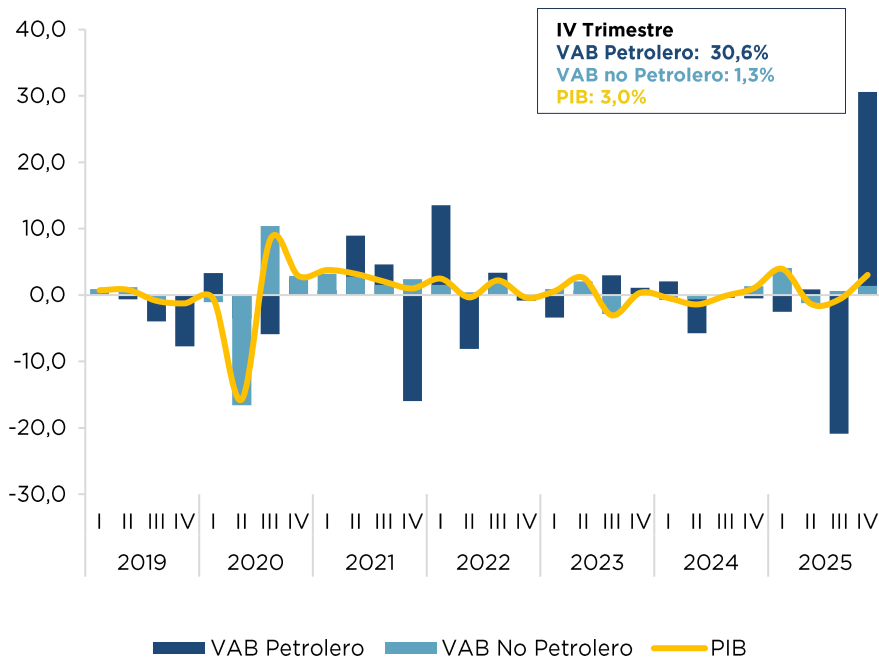
Fuente: Banco Central del Ecuador



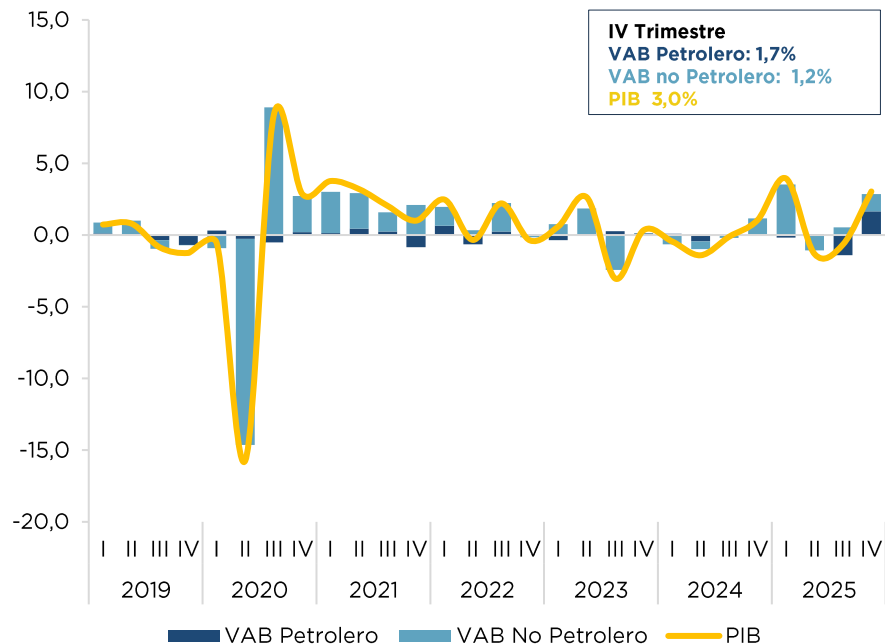
Banco Central del Ecuador

Valor Agregado Bruto Petrolero y no Petrolero

Variación trimestral



Contribución trimestral



Nota: El VAB petrolero comprende la suma del VAB de las industrias de extracción y refinación del petróleo. Toda la información presentada corresponde a datos ajustados de efectos estacionales.

Los Otros Elementos del PIB contribuyen en 0,2 puntos porcentuales a la variación trimestral del PIB.

Fuente: Banco Central del Ecuador



Banco Central del Ecuador

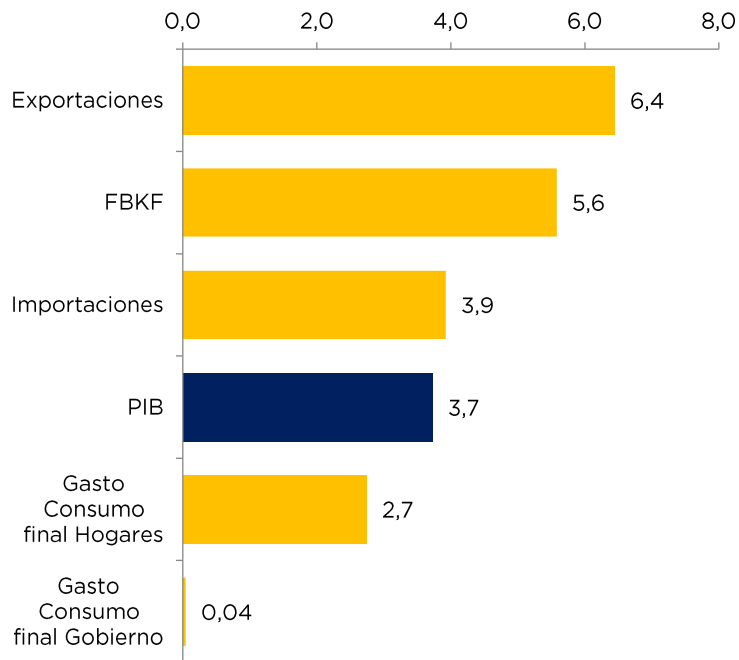
PIB enfoque del Gasto



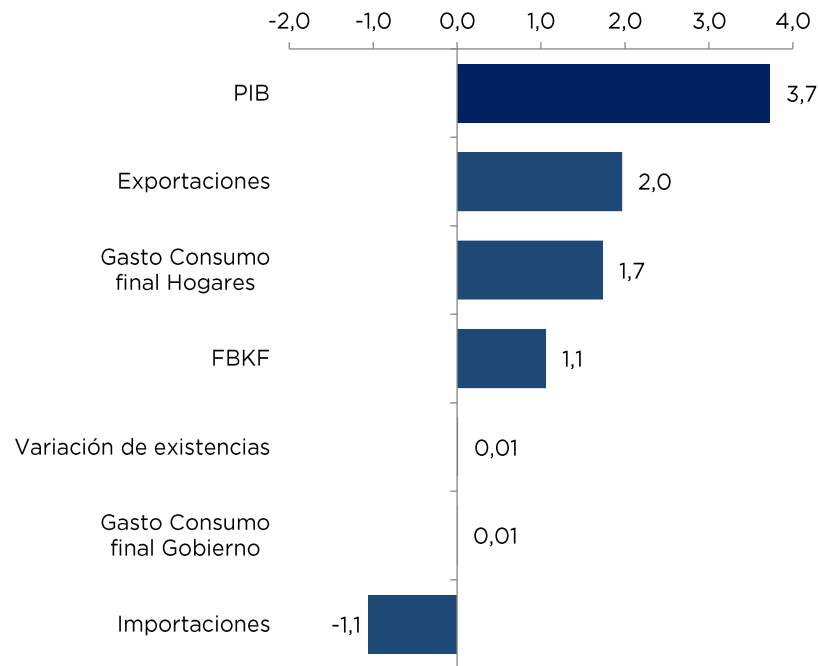
En 2025, la economía ecuatoriana creció en 3,7%

Oferta y Utilización de bienes y servicios

Variación anual



Contribuciones a la variación anual del PIB



Nota: Las importaciones contribuyen con signo contrario a la evolución del PIB.

Fuente: Banco Central del Ecuador

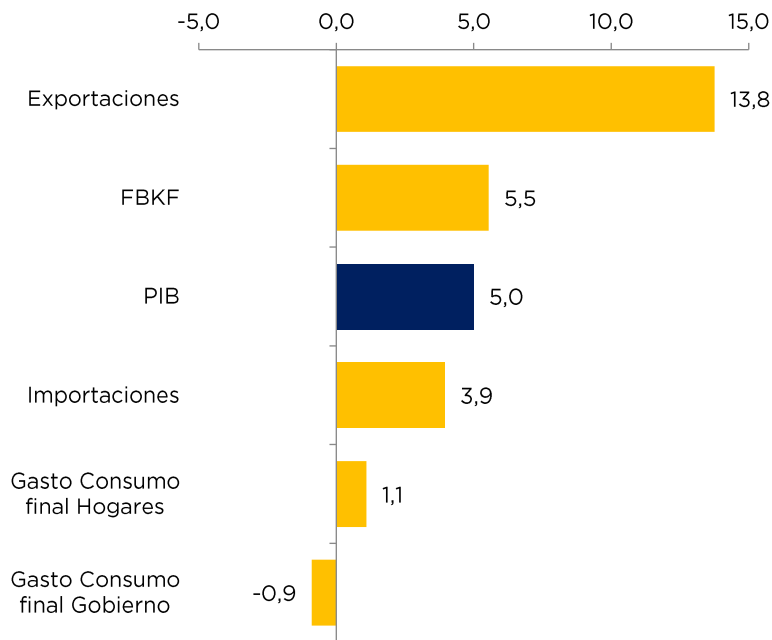


Banco Central del Ecuador

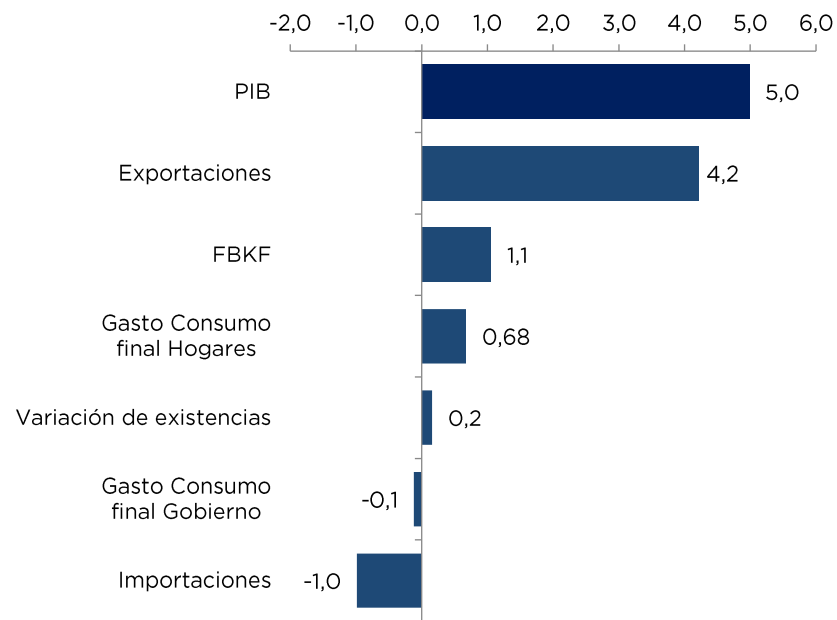
En el cuarto trimestre de 2025, la economía ecuatoriana creció en 5,0%, comparado con el mismo periodo del año anterior

2025.IV, Oferta y Utilización de bienes y servicios

Variación interanual (t/t-4)



2025.IV, Contribuciones a la variación interanual (t/t-4) del PIB



Nota: Las importaciones contribuyen con signo contrario a la evolución del PIB. Toda la información presentada corresponde a datos ajustados de efectos estacionales

Fuente: Banco Central del Ecuador

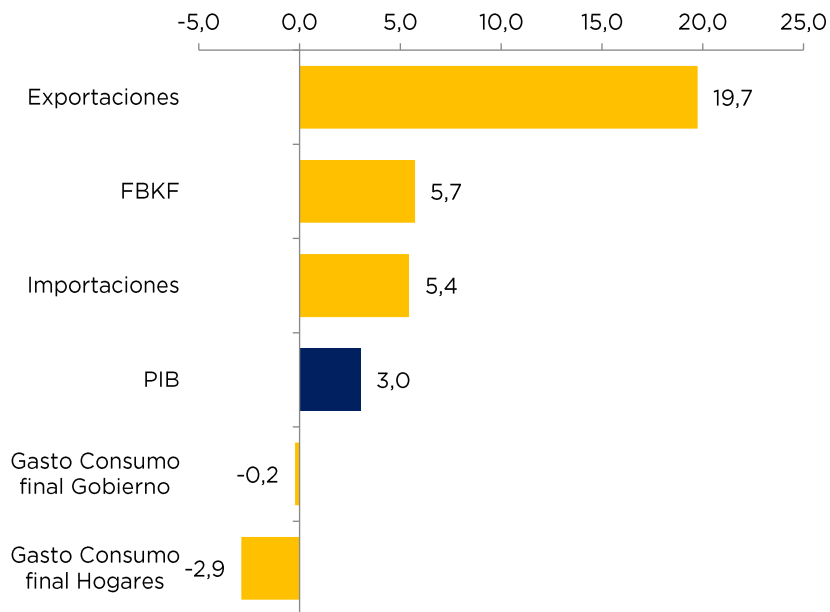


Banco Central del Ecuador

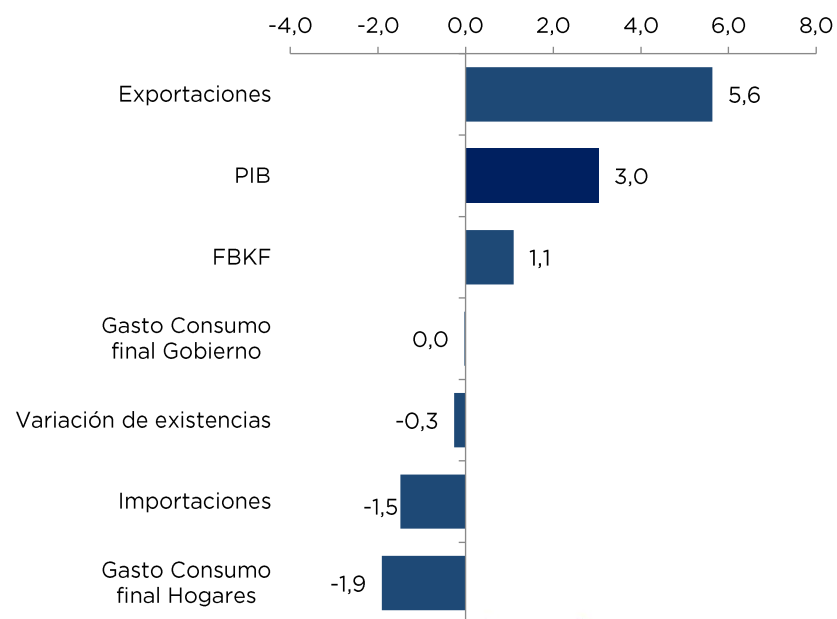
El PIB creció en 3,0% respecto al trimestre previo, atribuible principalmente a un aumento en el volumen de exportaciones

2025.IV, Oferta y Utilización de bienes y servicios

Variación trimestral (t/t-1)



2025.IV, Contribuciones a la variación trimestral (t/t-1) del PIB



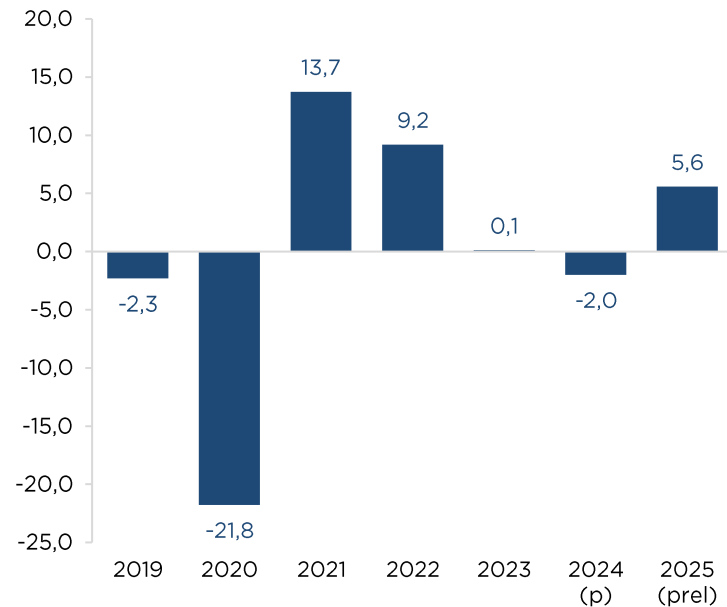
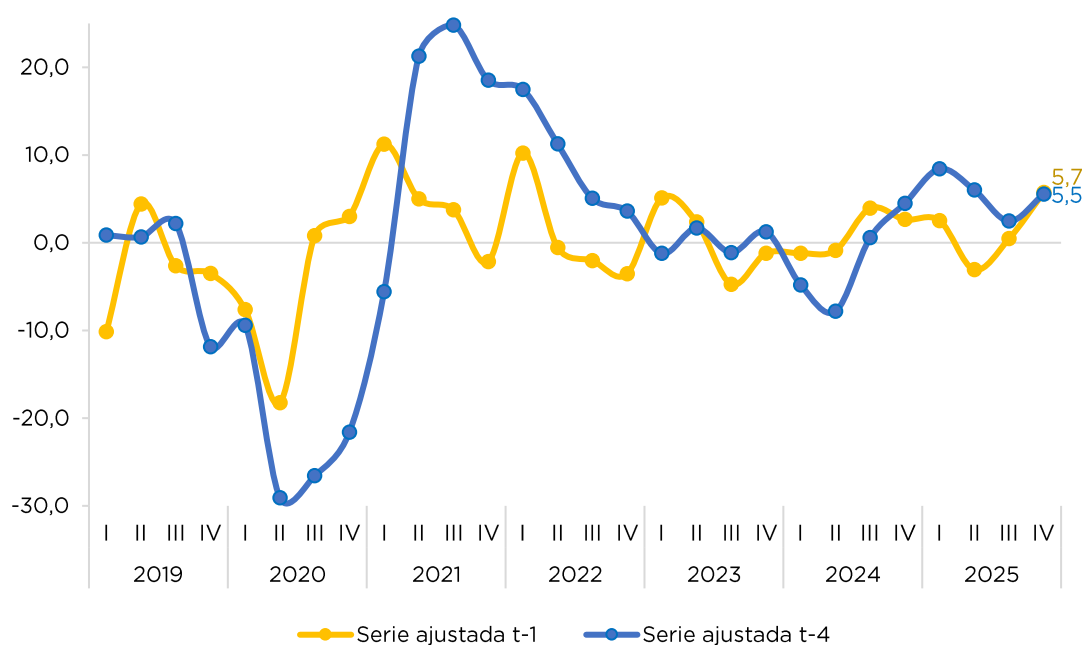
Nota: Las importaciones contribuyen con signo contrario a la evolución del PIB. Toda la información presentada corresponde a datos ajustados de efectos estacionales
Fuente: Banco Central del Ecuador



Formación Bruta de Capital Fijo

Evolución de la FBKF

Volumen encadenado 2018=100, tasas de variación interanual (t/t-4), trimestral (t/t-1) y anual



Nota: Toda la información trimestral presentada corresponde a datos ajustados de efectos estacionales. (p) provisional; (prel) preliminar
Fuente: Banco Central del Ecuador

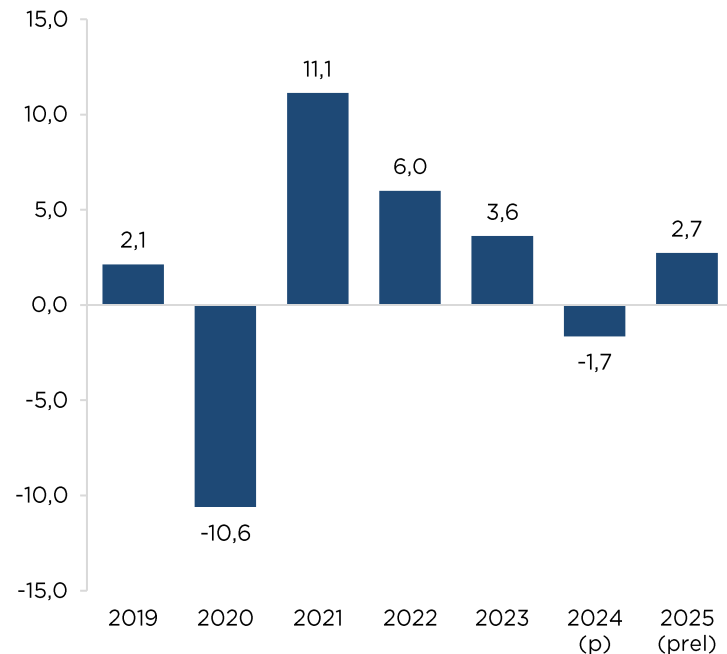
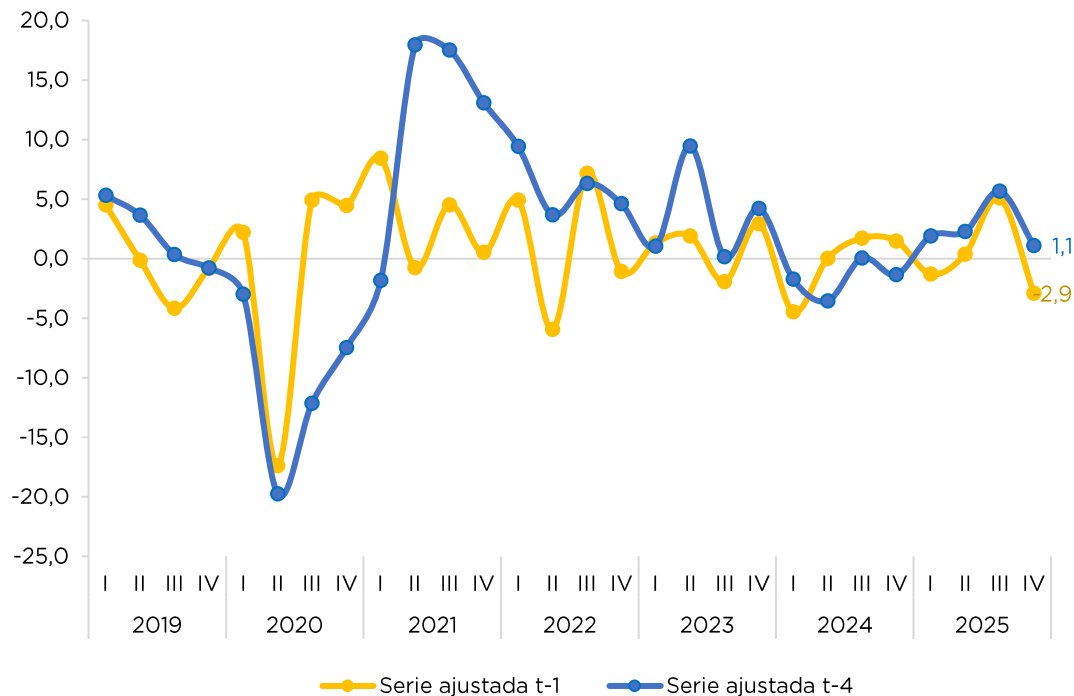


Banco Central del Ecuador

Gasto de Consumo Final de los Hogares

Evolución del GCFHgR

Volumen encadenado 2018=100, tasas de variación interanual (t/t-4), trimestral (t/t-1) y anual



—●— Serie ajustada t-1 —●— Serie ajustada t-4

Nota: Toda la información trimestral presentada corresponde a datos ajustados de efectos estacionales. (p) provisional; (prel) preliminar
Fuente: Banco Central del Ecuador

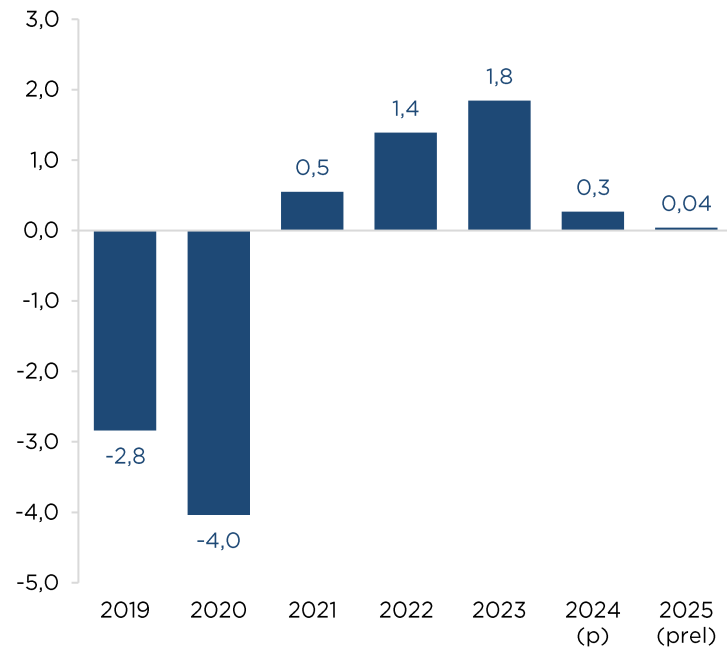
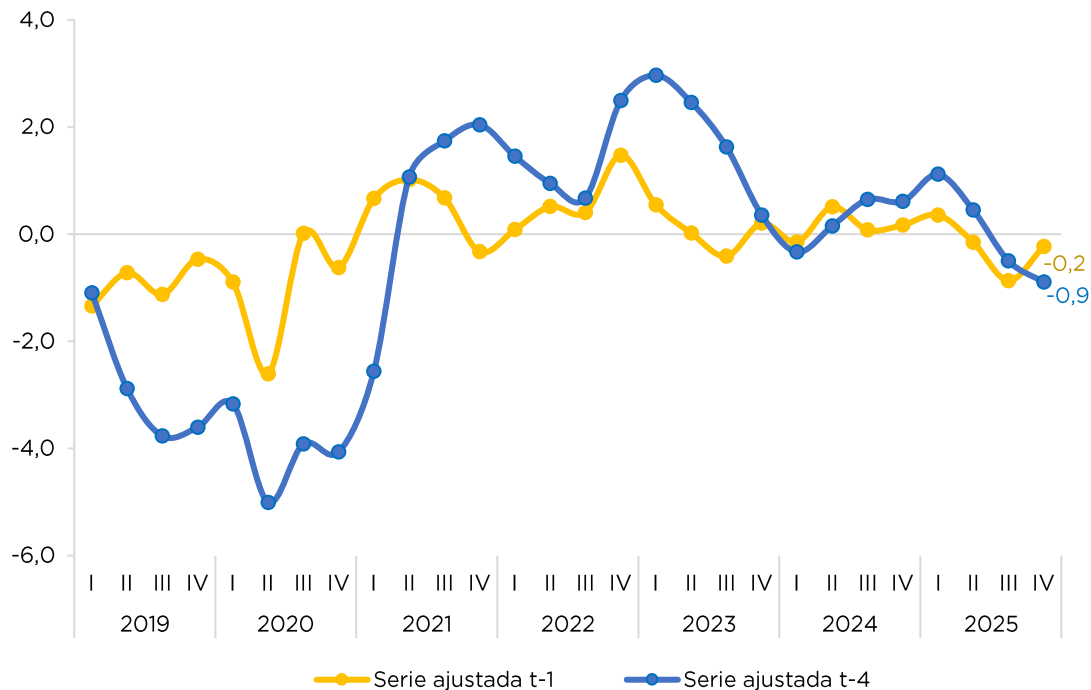


Banco Central del Ecuador

Gasto de Consumo Final del Gobierno General

Evolución del GCFGG

Volumen encadenado 2018=100, tasas de variación interanual (t/t-4), trimestral (t/t-1) y anual



Nota: Toda la información trimestral presentada corresponde a datos ajustados de efectos estacionales. (p) provisional; (prel) preliminar
Fuente: Banco Central del Ecuador

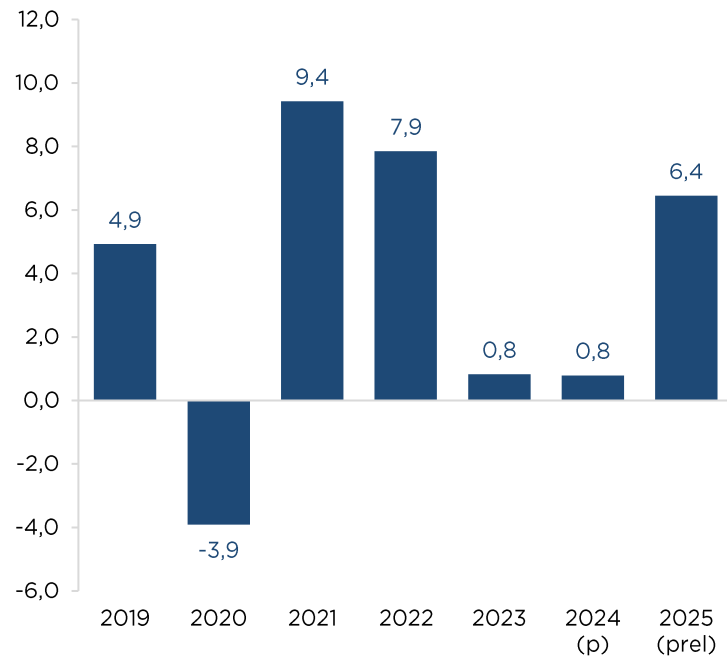
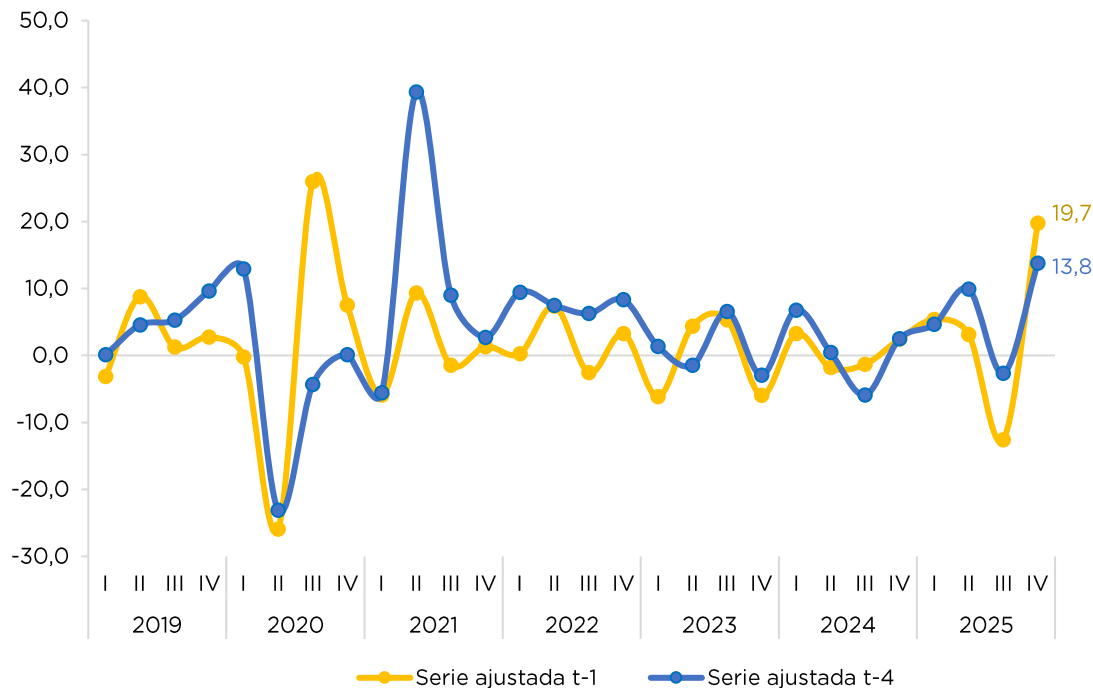


Banco Central del Ecuador

Exportaciones de Bienes y Servicios

Evolución de las Exportaciones

Volumen encadenado 2018=100, tasas de variación interanual (t/t-4), trimestral (t/t-1) y anual



Nota: Toda la información trimestral presentada corresponde a datos ajustados de efectos estacionales. (p) provisional; (prel) preliminar
Fuente: Banco Central del Ecuador

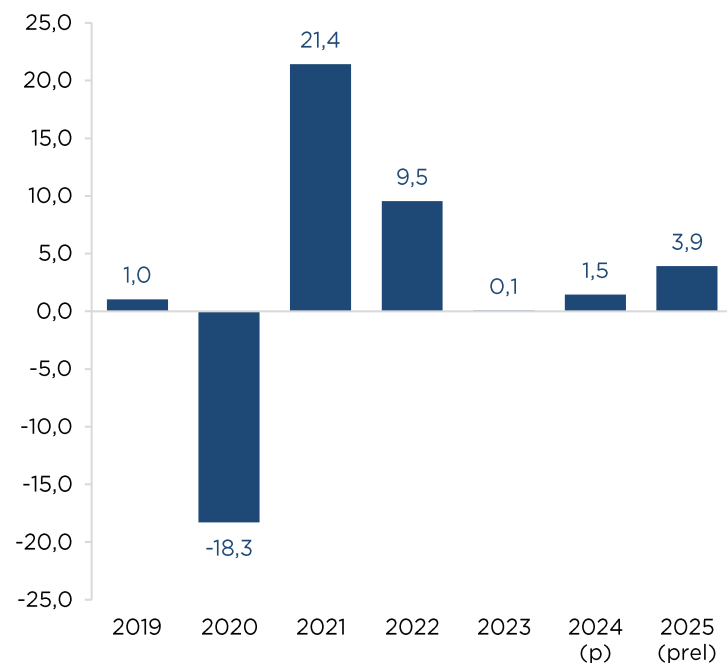
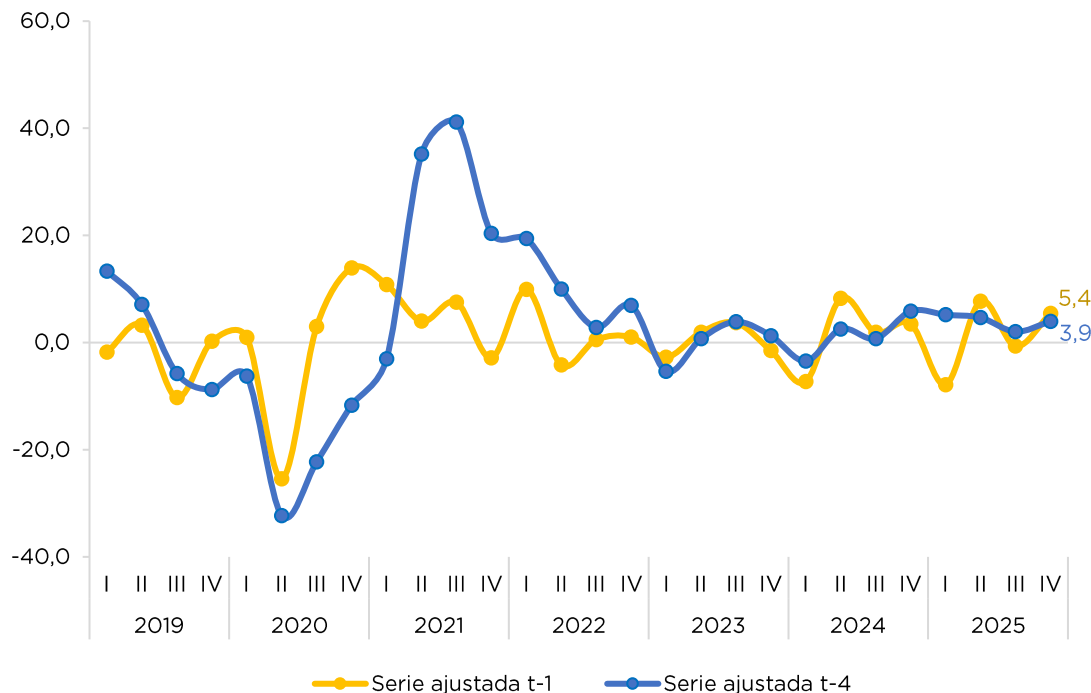


Banco Central del Ecuador

Importaciones de Bienes y Servicios

Evolución de las Importaciones

Volumen encadenado 2018=100, tasas de variación interanual (t/t-4), trimestral (t/t-1) y anual



—●— Serie ajustada t-1 —●— Serie ajustada t-4



Banco Central del Ecuador

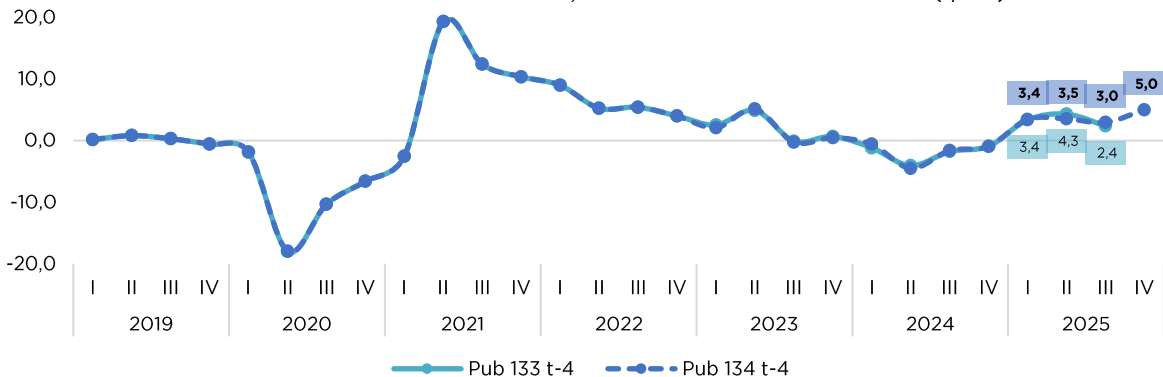
Nota: Toda la información presentada corresponde a datos ajustados de efectos estacionales. (p) provisional; (prel) preliminar
Fuente: Banco Central del Ecuador

Revisión y actualización del PIB

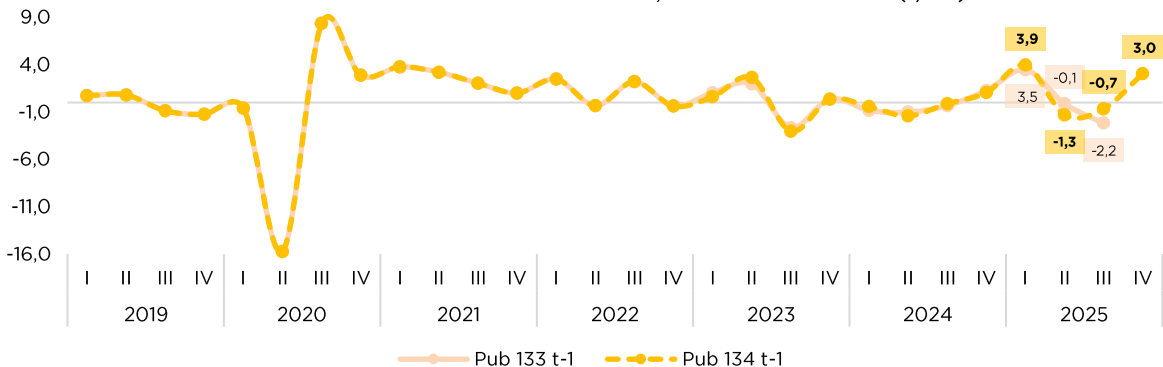


Revisión y actualización del PIB

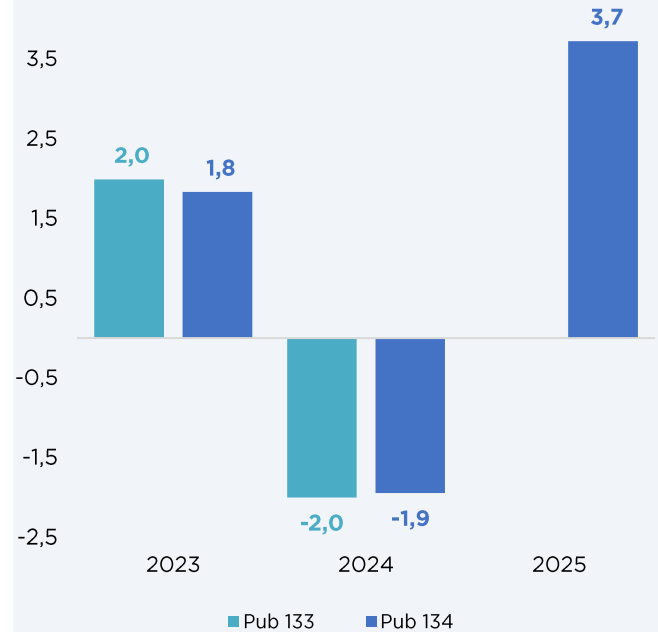
Volumen encadenado 2018=100, tasas de variación interanual (t/t-4)



Volumen encadenado 2018=100, tasas de trimestral (t/t-1)



Volumen encadenado 2018=100, tasas de variación anual



2023: actualizado de su condición de provisional a definitivo

2024: cambia de versión preliminar a provisional

2025: corresponde a la versión preliminar

Nota: Toda la información trimestral presentada corresponde a datos ajustados de efectos estacionales.

Fuente: Banco Central del Ecuador



Banco Central del Ecuador

Conclusiones

- En 2025, el Producto Interno Bruto (PIB) del Ecuador registró un crecimiento de 3,7%, impulsado principalmente por el dinamismo de las exportaciones, que aumentaron en 6,4%, y por la formación bruta de capital fijo (FBKF), que creció en 5,6%. Asimismo, el consumo de los hogares y el gasto del gobierno se expandieron en 2,7% y 0,04%, respectivamente.
- A nivel de industrias, 16 de los 20 sectores analizados presentaron una evolución positiva en términos anuales: comercio, agricultura, ganadería y silvicultura, manufactura de productos alimenticios, actividades financieras y de seguros.
- El desempeño económico en 2025 estuvo impulsado por el dinamismo de las exportaciones no petroleras, especialmente de camarón, cacao, banano, enlatados de pescado y productos mineros, favorecidos por una mayor demanda externa y mejores precios, además de un efecto de recuperación tras la contracción de 2024. Sin embargo, el crecimiento se vio parcialmente limitado por dificultades en el sector petrolero, relacionadas con la producción y refinación de crudo.



Conclusiones

- En términos interanuales, el cuarto trimestre de 2025 presentó un crecimiento del **5,0%**, reflejando una recuperación en comparación con el mismo período de 2024, con un desempeño destacado en comercio, manufactura de productos alimenticios, agricultura, servicios profesionales y suministro de electricidad y agua
- Desde la perspectiva del gasto, el crecimiento fue impulsado principalmente por las exportaciones de bienes y servicios y la inversión
- En términos trimestrales, se observó un crecimiento del PIB de **3,0%**, asociada principalmente al aumento de ventas externas e inversión





**Banco Central
del Ecuador**